

# Comunicado de prensa

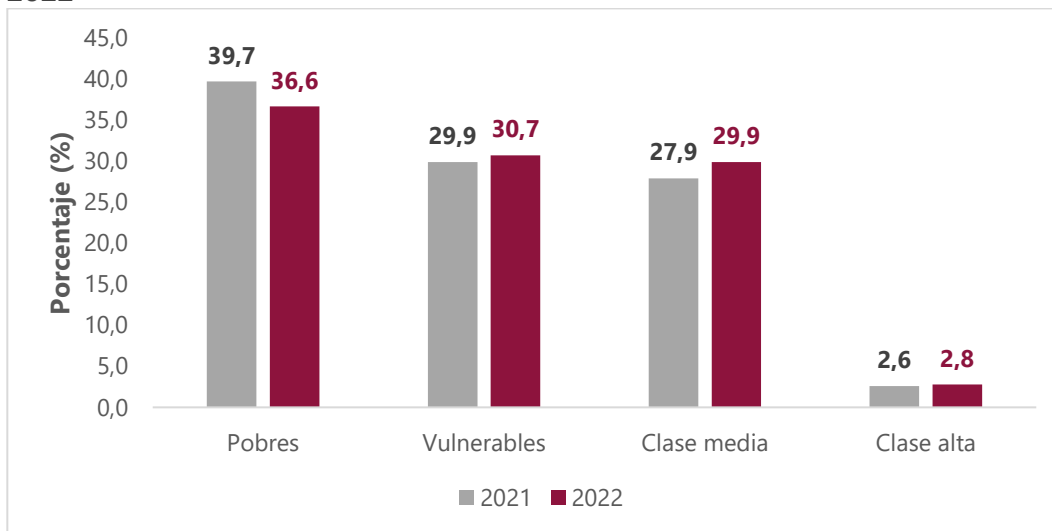
Bogotá, D.C.  
22 de noviembre de 2023

**En 2022 el 36,6% de la población del país se encontraba en condición de pobreza, el 30,7% en situación de vulnerabilidad, el 29,9% pertenecía a la clase media y el 2,8% se ubicó en la clase alta**

## Población según clases sociales

### Total nacional

2021 - 2022



**Fuente:** DANE, Gran Encuesta Integrada de Hogares GEIH 2021-2022.

**Nota:** Emparejamiento GEIH – RRAA Ayudas institucionales (DPS, SDP y Alcaldía de Medellín) y PILA (Ministerio de Salud).

- En 2022, el 36,6% de la población residente en Colombia se encontraba en condición de pobreza monetaria. Esta proporción en las cabeceras fue 33,8%, mientras que en los centros poblados y rural se ubicó en 45,9%.
- El 36,6% de la población del país se encontraba en 2022 en condición de pobreza, el 30,7% en situación de vulnerabilidad, el 29,9% pertenecía a la clase media y el 2,8% se ubicó en la clase alta.

### Incidencia de la pobreza

En 2022, el 36,6% de la población residente en Colombia se encontraba en condición de pobreza monetaria, lo cual representa una disminución de 3,1 puntos porcentuales (p.p.) frente a 2021 cuando fue 39,7%. La pobreza monetaria en las cabeceras municipales fue 33,8%, registrándose una disminución de 3,2 p.p. en comparación con el año inmediatamente anterior. Adicionalmente, en los centros poblados y rural disperso la pobreza monetaria presentó una reducción de 2,6 p.p., pasando de 48,5% a 45,9%.

Por su parte, la incidencia de la pobreza monetaria extrema en el país para el año 2022 fue 13,8%, 0,1 p.p. superior a la incidencia registrada en el año inmediatamente anterior. En las cabeceras municipales esta proporción fue 11%, lo que representa una disminución de 0,3 p.p. frente a 2021. A su vez, la incidencia de la pobreza monetaria extrema en los centros poblados y rural disperso fue 23,3% en 2022, presentando así un incremento de 1,7 p.p. en comparación con el año anterior.

### Población según clases sociales

A partir de la actualización de los valores de corte de la metodología de López-Calva y Ortiz-Juárez (2014)<sup>1</sup> en 2011, para la adaptación a Colombia de 2022, se obtienen los siguientes umbrales:

1. Los pobres se definen como aquellos con un ingreso per cápita inferior a la línea de pobreza monetaria (25 líneas de pobreza diferenciadas).
2. Los vulnerables corresponden con ingreso per cápita entre la línea de pobreza y **\$781.120** mensuales.
3. La clase media está compuesta por aquéllos a quienes corresponde como ingreso per cápita al interior del hogar entre **\$781.120** y **\$4.206.033** al mes.
4. La clase alta está conformada por personas cuyo ingreso per cápita al interior del hogar corresponde con más de **\$4.206.033** mensuales.

En 2022, el 36,6% de la población del país se encontraba en condición de pobreza, el 30,7% en situación de vulnerabilidad, el 29,9% en la clase media y el 2,8% en la clase alta.

En las cabeceras se registró que el 33,8% de las personas se ubicaron en situación de pobreza, el 26,6% como vulnerables, el 36% en la clase media y el 3,5% en la clase alta. Finalmente, en los

---

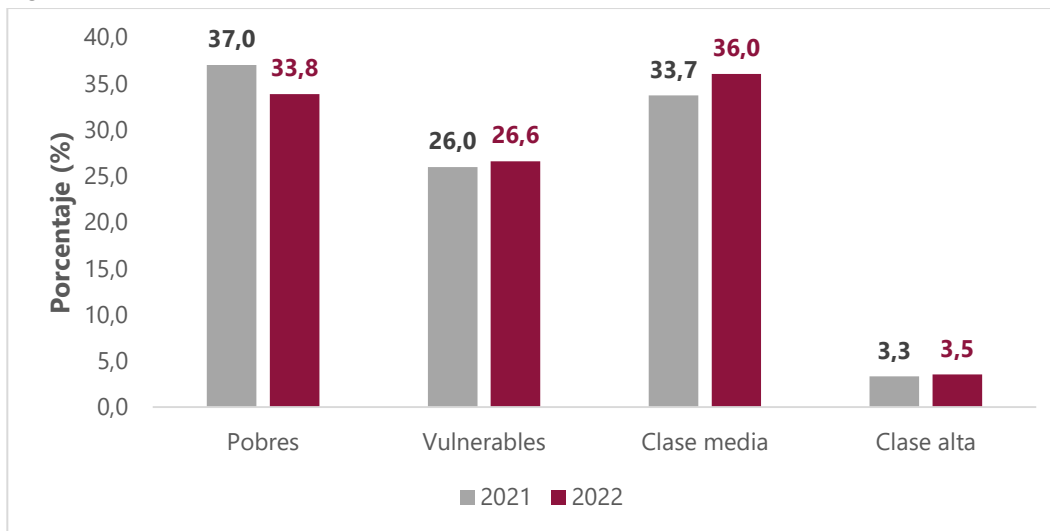
<sup>1</sup> López-Calva, L. F., & Ortiz-Juarez, E. (2014). A vulnerability approach to the definition of the middle class. The Journal of Economic Inequality, 12, 23-47.

centros poblados y rural disperso se evidenció que el 44,3% de la población en este dominio se encontraba en condición de vulnerabilidad, el 45,9% en situación de pobreza, el 9,4% se ubicó en la clase media y el 0,4% pertenecía a la clase alta.

### Población según clases sociales

#### Cabeceras

2021 - 2022



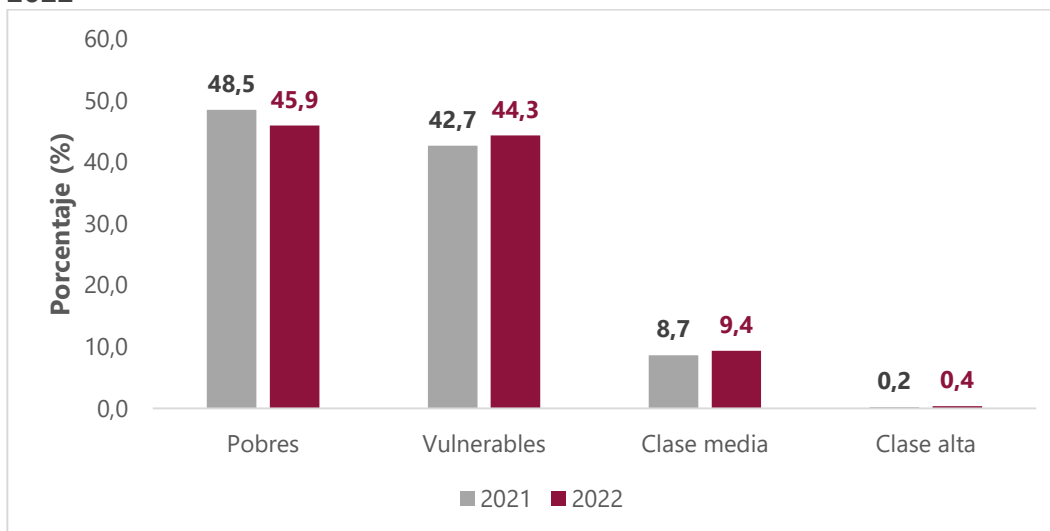
**Fuente:** DANE, Gran Encuesta Integrada de Hogares GEIH 2021-2022.

**Nota:** Emparejamiento GEIH – RRAA Ayudas institucionales (DPS, SDP y Alcaldía de Medellín) y PILA (Ministerio de Salud).

### Población según clases sociales

#### Centros poblados y rural disperso

2021 - 2022



**Fuente:** DANE, Gran Encuesta Integrada de Hogares GEIH 2021-2022.

**Nota:** Emparejamiento GEIH – RRAA Ayudas institucionales (DPS, SDP y Alcaldía de Medellín) y PILA (Ministerio de Salud).



/DANEColombia



@DANEColombia



@DANE\_Colombia



/DANEColombia

Si requiere información adicional, contáctenos a través del correo

[contacto@dane.gov.co](mailto:contacto@dane.gov.co)

Departamento Administrativo Nacional de Estadística (DANE)  
Bogotá D.C., Colombia

[www.dane.gov.co](http://www.dane.gov.co)