



# PRESENTACIÓN DE RESULTADOS

**GAD3 TRACKING COLOMBIA**

**OCTUBRE 2023**



25 de Octubre, 2023.

# Ficha técnica

**Persona jurídica que la realizó:** GAD3 Colombia SAS

---

**Persona jurídica que la encomendó:** RCN Televisión S.A.

---

**Fuente de financiación:** RCN Televisión S.A.

---

**Tipo de muestra y procedimiento utilizado para seleccionar las unidades muestrales:** Selección aleatoria de entrevistados con cumplimiento de cuotas por sexo y edad y cuotas geográficas. Afijación proporcional dentro de cada uno de los cinco municipios objeto de estudio.

---

**Tamaño de la muestra:** Total: 6.195 entrevistas. Distribución por municipio en página siguiente

---

**Tema de estudio:** Tracking electoral en cinco municipios de Colombia.

---

**Preguntas concretas que se formularon:** 13 en el caso de Bogotá y 10 en el resto de los municipios. Se adjunta el cuestionario.

---

**Área (universo geográfico y universo de la población):** Ámbito municipal. Residentes con derecho a voto en Bogotá, Medellín, Cali, Barranquilla y Bucaramanga

---

**Técnica utilizada para la selección de la muestra:** Entrevista telefónica asistida por ordenador (CATI) a teléfonos celulares en Colombia.

---

**Fecha de recolección:** 6 al 24 de octubre de 2023, a.i.

---

**Margen de error:** se especifica en la página siguiente (para un grado de confianza del 95,5% (dos sigmas) y en la hipótesis más desfavorable de  $P=Q=0,5$  en el supuesto de muestreo aleatorio simple).

---

**Estadístico que diseñó la investigación:** Doctor Narciso Michavila Núñez

# Distribución muestral

Municipio	Entrevistas	Margen de error
Bogotá	1.520	±2,6
Medellín	950	±3,3
Cali	1.550	±2,5
Barranquilla	930	±3,3
Bucaramanga	1.245	±2,8
Total	6.195	

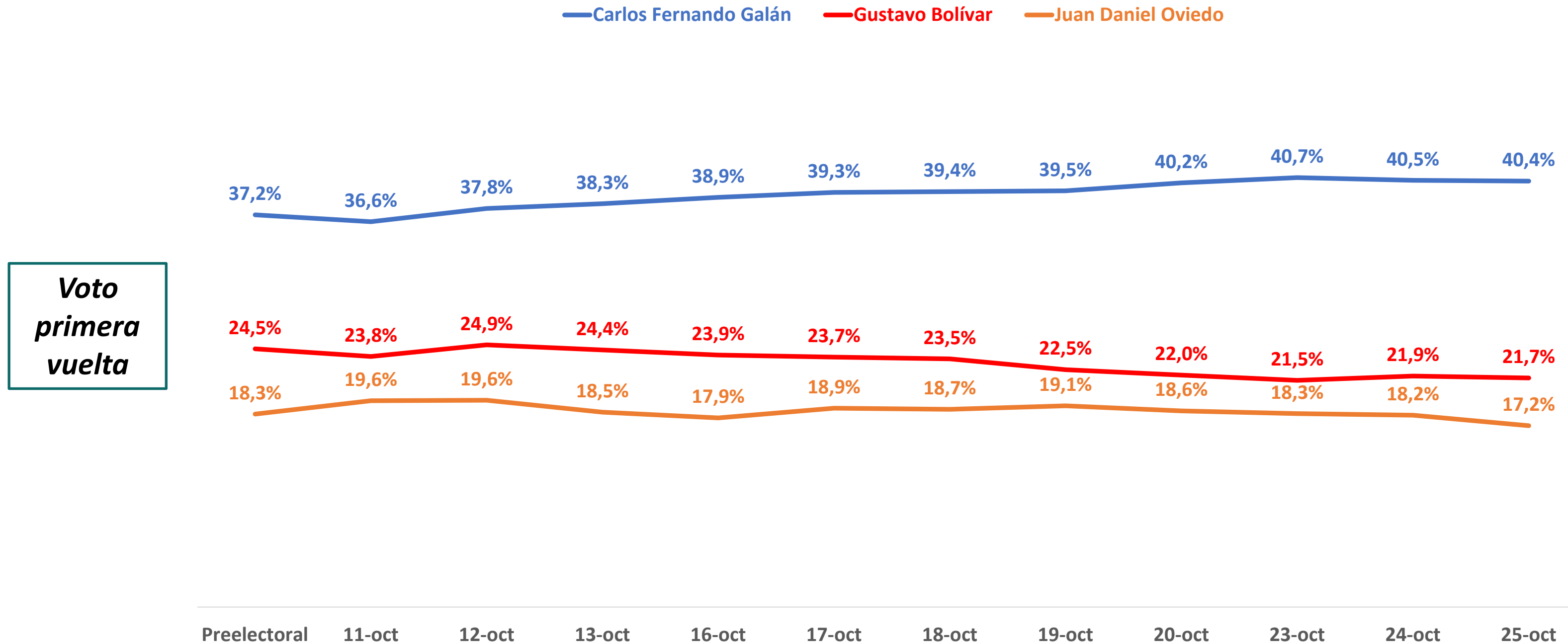


## 2. Bogotá





# Si las Elecciones de Autoridades Locales fueran mañana, ¿por qué candidato a la Alcaldía votaría en Bogotá?

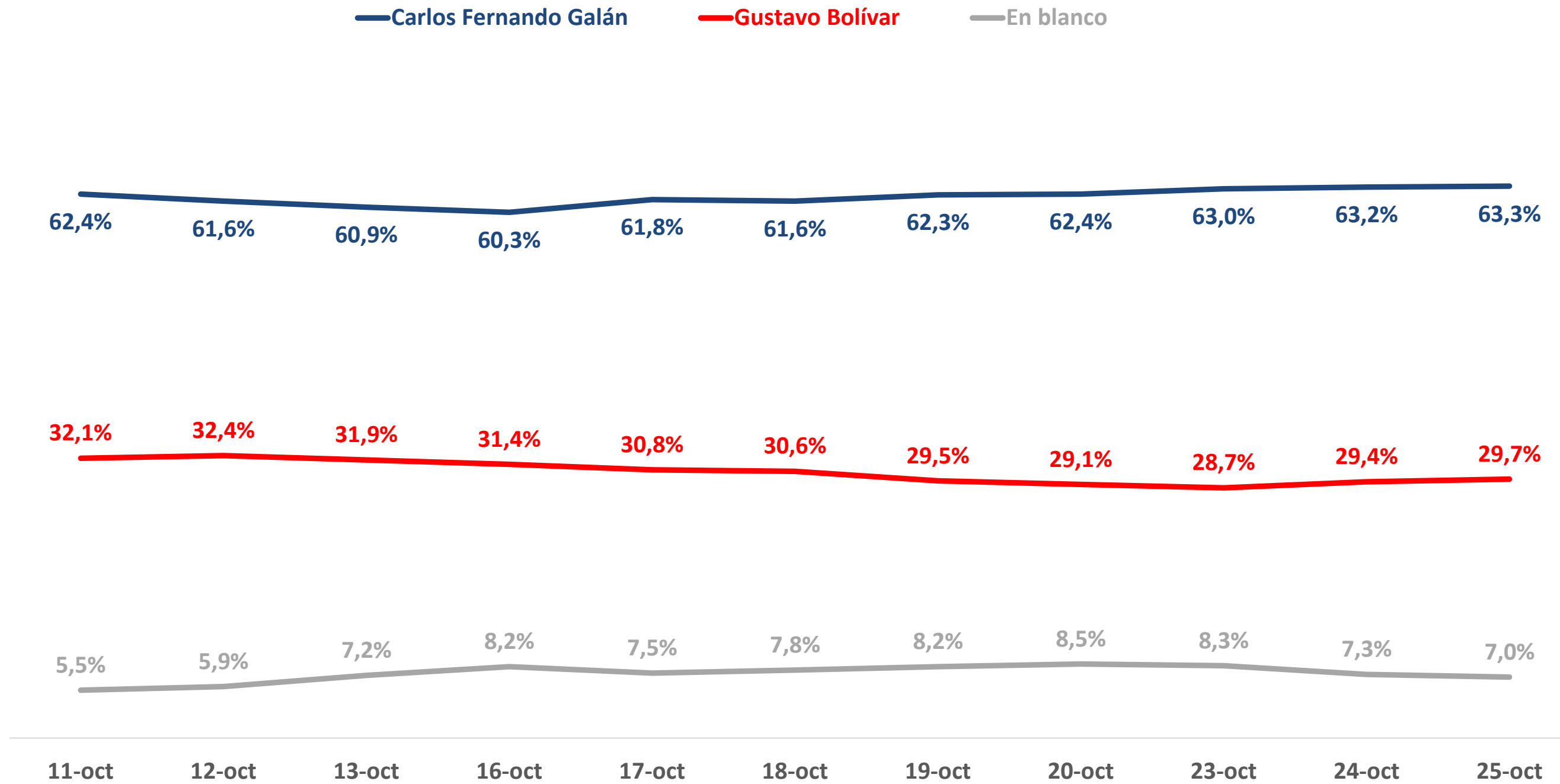


# Si las Elecciones de Autoridades Locales fueran mañana, ¿por qué candidato a la Alcaldía votaría en Bogotá?

Candidato	Preelectoral	11-oct	12-oct	13-oct	16-oct	17-oct	18-oct	19-oct	20-oct	23-oct	24-oct	25-oct
Carlos Fernando Galán	37,2%	36,6%	37,8%	38,3%	38,9%	39,3%	39,4%	39,5%	40,2%	40,7%	40,5%	<b>40,4%</b>
Gustavo Bolívar	24,5%	23,8%	24,9%	24,4%	23,9%	23,7%	23,5%	22,5%	22,0%	21,5%	21,9%	<b>21,7%</b>
Juan Daniel Oviedo	18,3%	19,6%	19,6%	18,5%	17,9%	18,9%	18,7%	19,1%	18,6%	18,3%	18,2%	<b>17,2%</b>
Diego Molano	4,7%	4,5%	3,4%	3,6%	3,4%	2,9%	3,2%	3,2%	3,2%	3,3%	3,7%	<b>4,0%</b>
Rodrigo Lara	4,2%	5,0%	5,2%	4,5%	4,5%	4,4%	4,5%	4,4%	4,3%	4,2%	4,3%	<b>4,4%</b>
Nicolás Ramos	3,2%	1,6%	0,5%	1,2%	1,0%	0,4%	0,4%	0,4%	0,5%	0,6%	0,6%	<b>1,0%</b>
Jorge Luis Vargas	1,0%	1,7%	1,9%	1,6%	1,7%	1,8%	1,6%	1,8%	1,8%	1,9%	1,8%	<b>2,1%</b>
Jorge Enrique Robledo	0,6%	1,2%	0,9%	0,9%	1,2%	1,5%	1,3%	1,5%	1,6%	1,6%	1,8%	<b>2,1%</b>
Rafael Alfonso Quintero	1,8%	1,5%	0,6%	0,7%	0,7%	0,4%	0,4%	0,4%	0,3%	0,3%	0,4%	<b>0,8%</b>
En blanco	4,6%	4,6%	5,2%	6,3%	6,8%	6,6%	6,9%	7,2%	7,6%	7,6%	6,7%	<b>6,3%</b>
Total	100,0%	100,0%	100,0%	100,0%	100,0%	100,0%	100,0%	100,0%	100,0%	100,0%	100,0%	<b>100,0%</b>

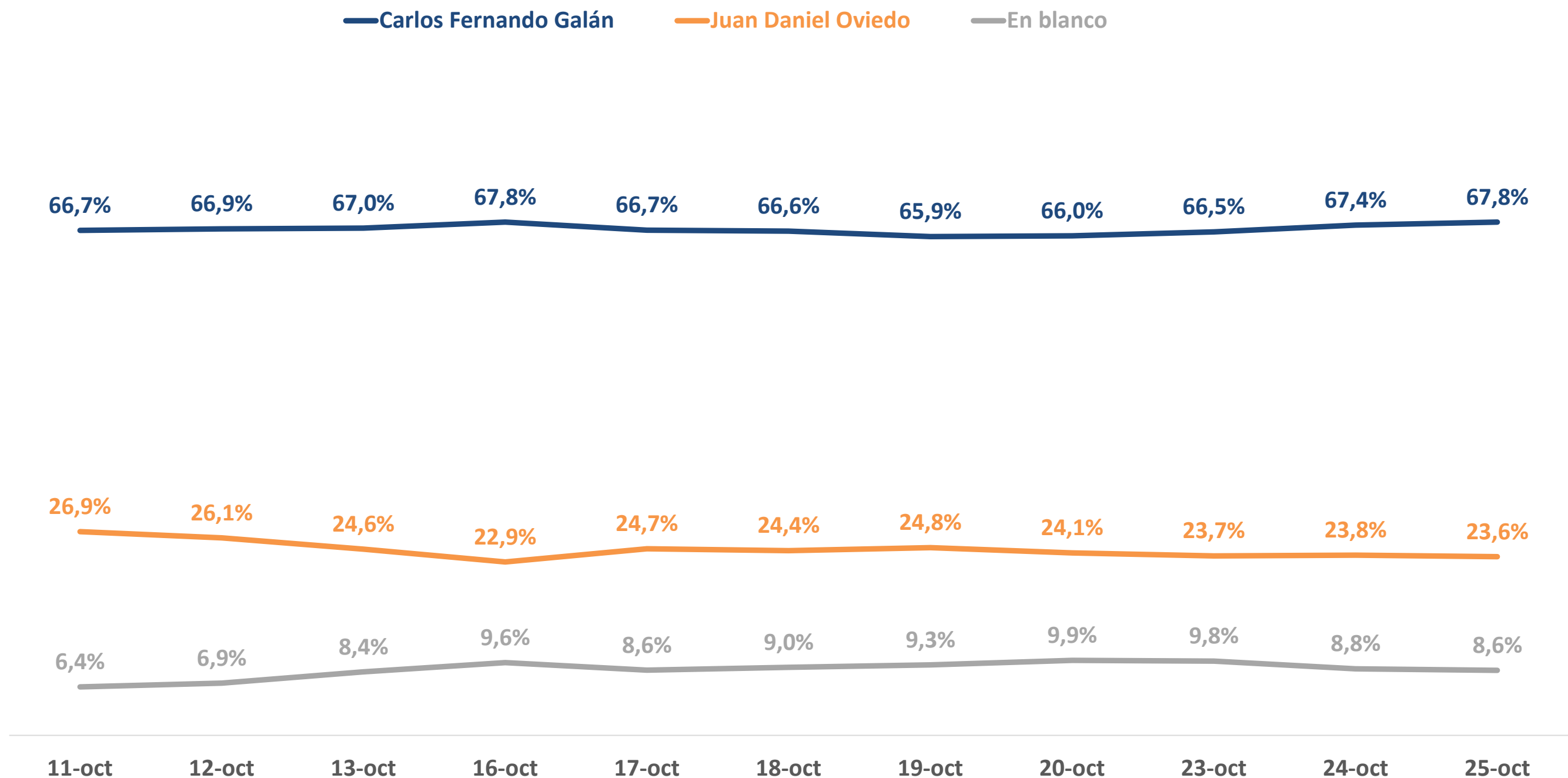
# En una hipotética segunda vuelta en las elecciones a la Alcaldía de Bogotá, ¿a quién votaría Ud. entre Carlos Fernando Galán y Gustavo Bolívar?

**Voto  
segunda  
vuelta**



# En una hipotética segunda vuelta en las elecciones a la Alcaldía de Bogotá, ¿a quién votaría Ud. entre Carlos Fernando Galán y Juan Daniel Oviedo?

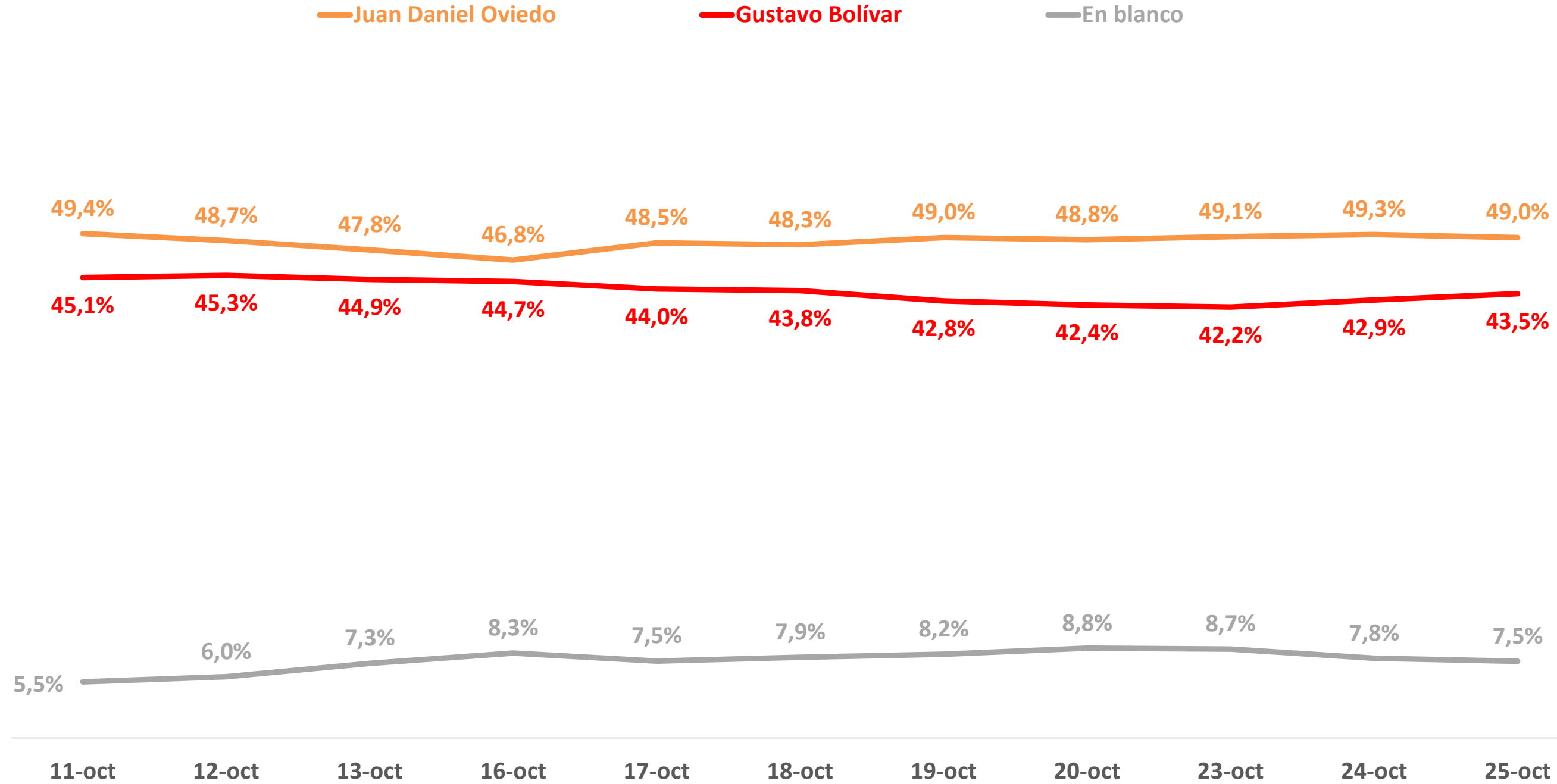
**Voto  
segunda  
vuelta**





# En una hipotética segunda vuelta en las elecciones a la Alcaldía de Bogotá, ¿a quién votaría Ud. entre Juan Daniel Oviedo y Gustavo Bolívar?

**Voto segunda vuelta**



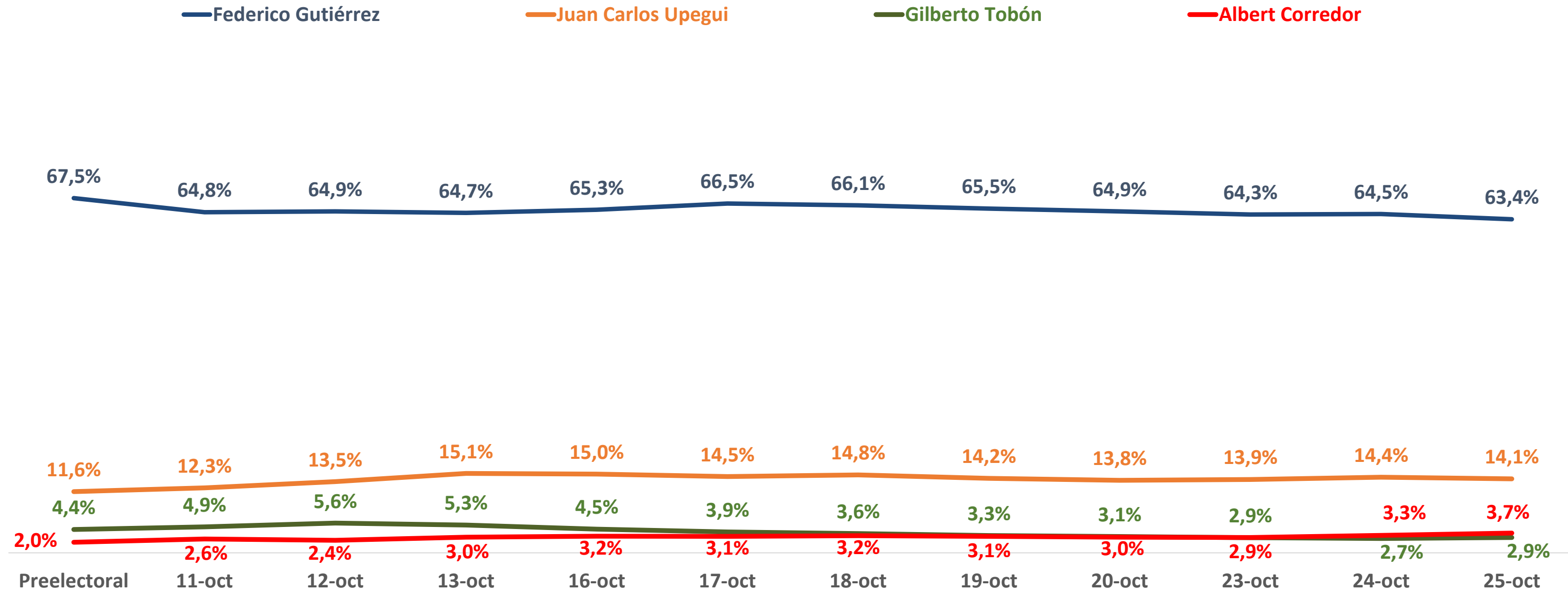


# 3. Medellín





# Si las Elecciones de Autoridades Locales fueran mañana, ¿por qué candidato a la Alcaldía votaría en Medellín?





# Si las Elecciones de Autoridades Locales fueran mañana, ¿por qué candidato a la Alcaldía votaría en Medellín?

Candidato	Preelectoral	11-oct	12-oct	13-oct	16-oct	17-oct	18-oct	19-oct	20-oct	23-oct	24-oct	25-oct
Federico Gutiérrez	67,5%	64,8%	64,9%	64,7%	65,3%	66,5%	66,1%	65,5%	64,9%	64,3%	64,5%	<b>63,4%</b>
Juan Carlos Upegui	11,6%	12,3%	13,5%	15,1%	15,0%	14,5%	14,8%	14,2%	13,8%	13,9%	14,4%	<b>14,1%</b>
Gilberto Tobón	4,4%	4,9%	5,6%	5,3%	4,5%	3,9%	3,6%	3,3%	3,1%	2,9%	2,7%	<b>2,9%</b>
Rodolfo Correa	2,4%	2,6%	1,7%	1,0%	0,7%	0,8%	0,8%	1,5%	1,8%	2,0%	1,9%	<b>2,3%</b>
Albert Corredor	2,0%	2,6%	2,4%	3,0%	3,2%	3,1%	3,2%	3,1%	3,0%	2,9%	3,3%	<b>3,7%</b>
María Paulina Aguinaga	1,5%	2,0%	1,9%	1,7%	1,4%	1,2%	1,1%	1,5%	1,7%	1,8%	1,9%	<b>2,3%</b>
Otro	2,4%	3,0%	2,4%	2,6%	2,5%	2,4%	2,4%	2,9%	3,2%	3,4%	3,3%	<b>3,8%</b>
En blanco	8,2%	7,8%	7,6%	6,8%	7,5%	7,6%	7,9%	8,1%	8,5%	8,6%	8,1%	<b>7,5%</b>
Total	100,0%	100,0%	100,0%	100,0%	100,0%	100,0%	100,0%	100,0%	100,0%	100,0%	100,0%	<b>100,0%</b>

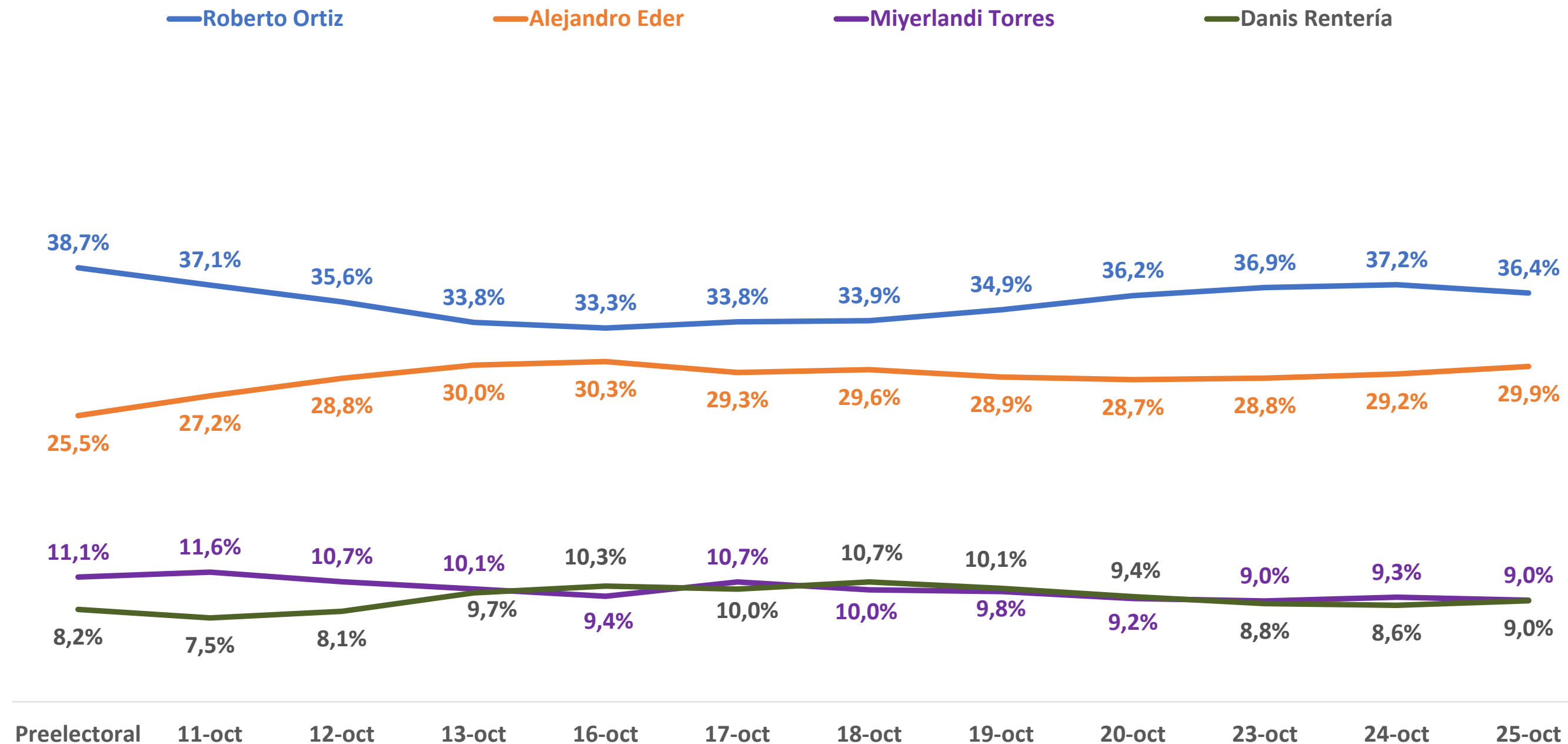


# 4. Cali





# Si las Elecciones de Autoridades Locales fueran mañana, ¿por qué candidato a la Alcaldía votaría en Cali?





# Si las Elecciones de Autoridades Locales fueran mañana, ¿por qué candidato a la Alcaldía votaría en Cali?

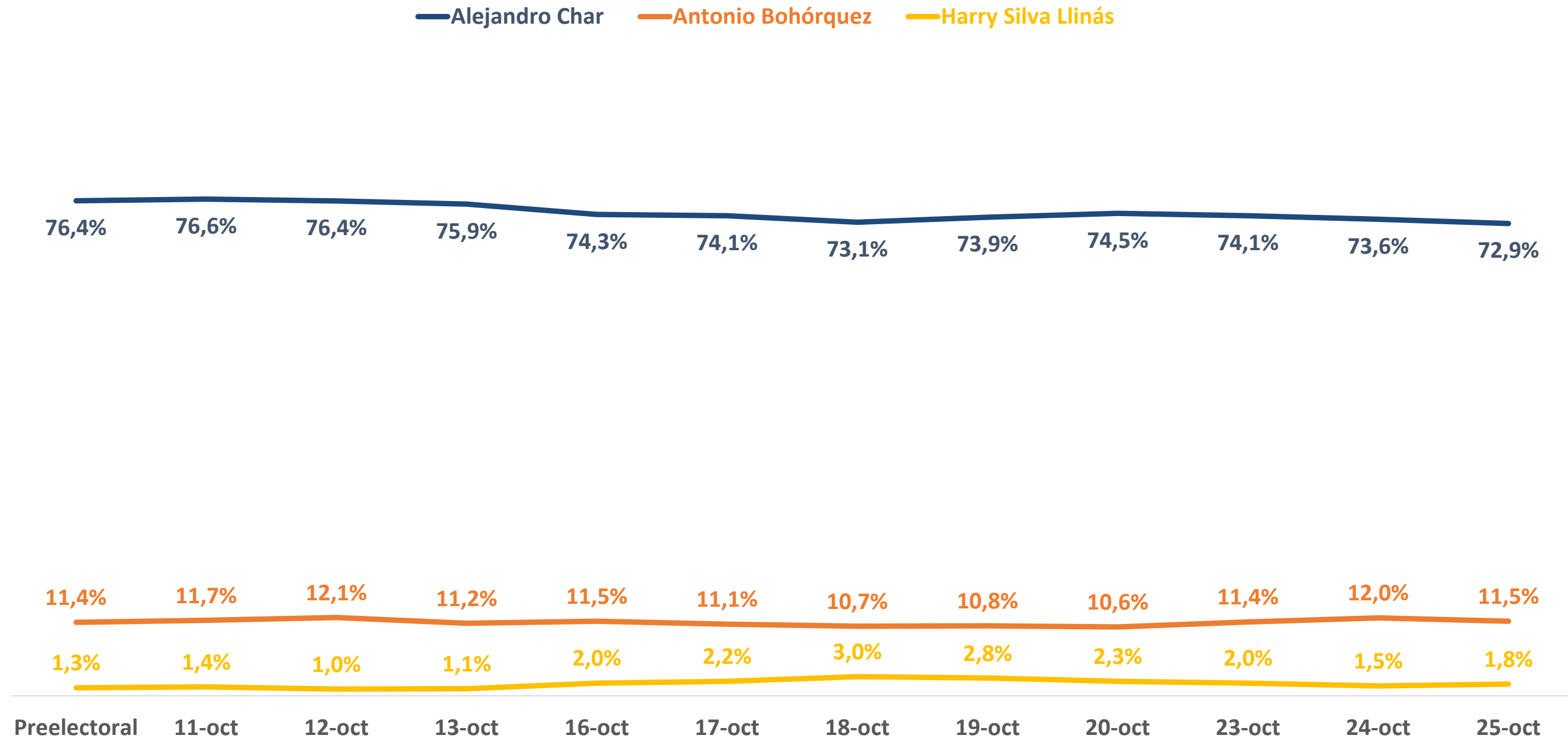
Candidato	Preelectoral	11-oct	12-oct	13-oct	16-oct	17-oct	18-oct	19-oct	20-oct	23-oct	24-oct	25-oct
Roberto Ortiz	38,7%	37,1%	35,6%	33,8%	33,3%	33,8%	33,9%	34,9%	36,2%	36,9%	37,2%	<b>36,4%</b>
Alejandro Eder	25,5%	27,2%	28,8%	30,0%	30,3%	29,3%	29,6%	28,9%	28,7%	28,8%	29,2%	<b>29,9%</b>
Miyerlandi Torres	11,1%	11,6%	10,7%	10,1%	9,4%	10,7%	10,0%	9,8%	9,2%	9,0%	9,3%	<b>9,0%</b>
Danis Rentería	8,2%	7,5%	8,1%	9,7%	10,3%	10,0%	10,7%	10,1%	9,4%	8,8%	8,6%	<b>9,0%</b>
Deninson Mendoza	2,5%	2,1%	2,7%	3,7%	4,0%	3,2%	3,5%	3,5%	3,3%	3,1%	2,9%	<b>3,3%</b>
Otro	5,4%	5,8%	5,7%	4,5%	4,1%	4,3%	3,4%	3,4%	3,7%	3,7%	4,1%	<b>4,2%</b>
En blanco	8,6%	8,7%	8,4%	8,3%	8,4%	8,6%	8,9%	9,3%	9,6%	9,7%	8,8%	<b>8,2%</b>
Total	100,0%	100,0%	100,0%	100,0%	100,0%	100,0%	100,0%	100,0%	100,0%	100,0%	100,0%	<b>100,0%</b>

# 5. Barranquilla





# Si las Elecciones de Autoridades Locales fueran mañana, ¿por qué candidato a la Alcaldía votaría en Barranquilla?





# Si las Elecciones de Autoridades Locales fueran mañana, ¿por qué candidato a la Alcaldía votaría en Barranquilla?

Candidato	Preelectoral	11-oct	12-oct	13-oct	16-oct	17-oct	18-oct	19-oct	20-oct	23-oct	24-oct	25-oct
Alejandro Char	76,4%	76,6%	76,4%	75,9%	74,3%	74,1%	73,1%	73,9%	74,5%	74,1%	73,6%	<b>72,9%</b>
Antonio Bohórquez	11,4%	11,7%	12,1%	11,2%	11,5%	11,1%	10,7%	10,8%	10,6%	11,4%	12,0%	<b>11,5%</b>
Luis Enrique Guzmán	0,9%	0,4%	0,5%	1,7%	1,6%	2,0%	2,4%	1,7%	1,6%	1,4%	1,5%	<b>2,0%</b>
Harry Silva Llinás	1,3%	1,4%	1,0%	1,1%	2,0%	2,2%	3,0%	2,8%	2,3%	2,0%	1,5%	<b>1,8%</b>
Otro	3,1%	3,1%	3,3%	3,1%	3,7%	3,3%	3,0%	2,8%	2,7%	2,7%	2,8%	<b>3,2%</b>
En blanco	7,0%	6,8%	6,7%	7,0%	7,0%	7,3%	7,9%	8,1%	8,4%	8,4%	8,6%	<b>8,5%</b>
Total	100,0%	100,0%	100,0%	100,0%	100,0%	100,0%	100,0%	100,0%	100,0%	100,0%	100,0%	<b>100,0%</b>

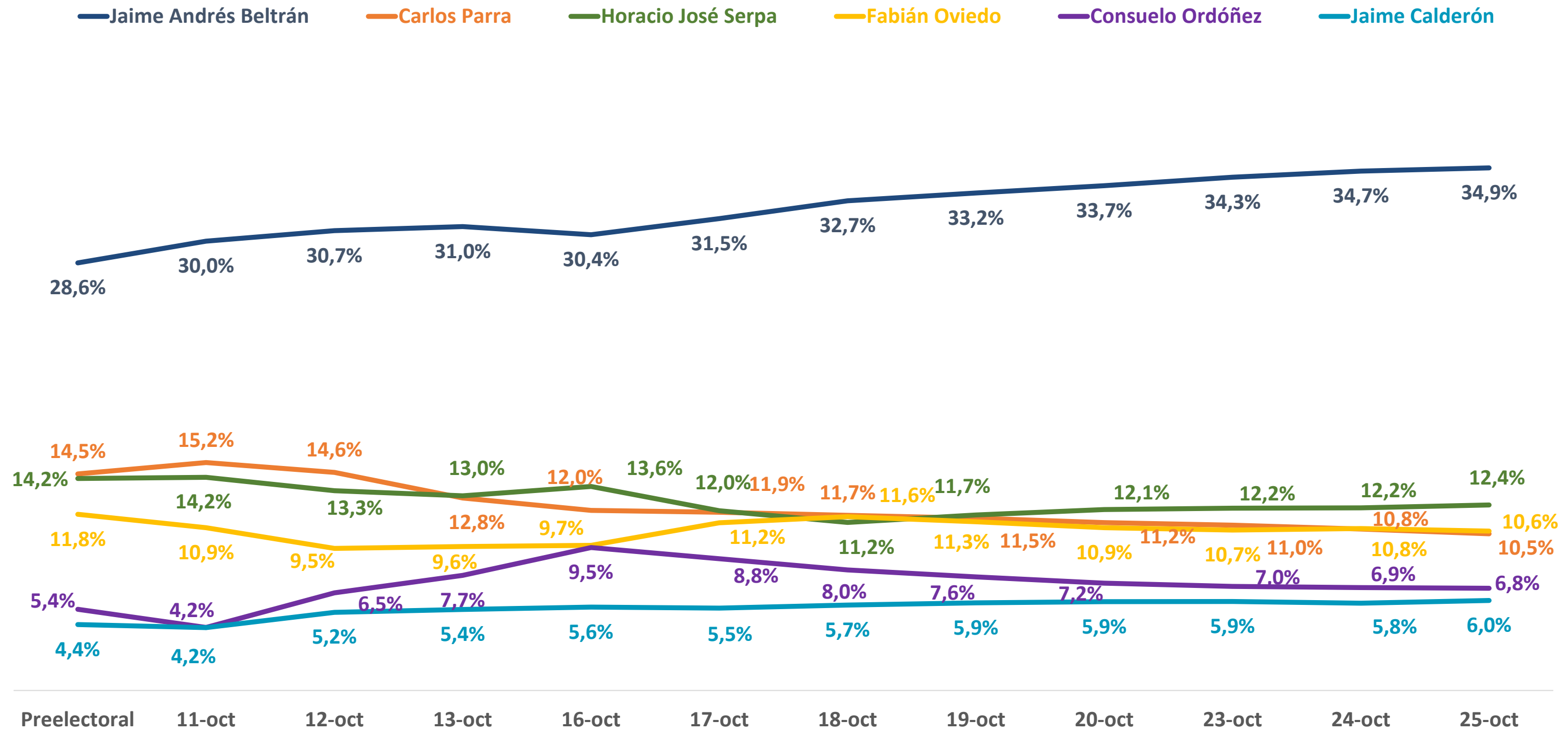


# 6. Bucaramanga





# Si las Elecciones de Autoridades Locales fueran mañana, ¿por qué candidato a la Alcaldía votaría en Bucaramanga?



Municipio: Bucaramanga

Estudio preelectoral RCN

# Si las Elecciones de Autoridades Locales fueran mañana, ¿por qué candidato a la Alcaldía votaría en Bucaramanga?

Candidato	Preelectoral	11-oct	12-oct	13-oct	16-oct	17-oct	18-oct	19-oct	20-oct	23-oct	24-oct	25-oct
Jaime Andrés Beltrán	28,6%	30,0%	30,7%	31,0%	30,4%	31,5%	32,7%	33,2%	33,7%	34,3%	34,7%	<b>34,9%</b>
Carlos Parra	14,5%	15,2%	14,6%	12,8%	12,0%	11,9%	11,7%	11,5%	11,2%	11,0%	10,8%	<b>10,5%</b>
Horacio José Serpa	14,2%	14,2%	13,3%	13,0%	13,6%	12,0%	11,2%	11,7%	12,1%	12,2%	12,2%	<b>12,4%</b>
Fabián Oviedo	11,8%	10,9%	9,5%	9,6%	9,7%	11,2%	11,6%	11,3%	10,9%	10,7%	10,8%	<b>10,6%</b>
Consuelo Ordóñez	5,4%	4,2%	6,5%	7,7%	9,5%	8,8%	8,0%	7,6%	7,2%	7,0%	6,9%	<b>6,8%</b>
Carlos Sotomonte	5,9%	6,2%	4,7%	3,5%	2,9%	2,4%	2,0%	1,9%	1,8%	1,8%	1,7%	<b>1,6%</b>
Diego Tamayo	1,0%	0,5%	0,5%	0,2%	0,2%	0,4%	0,5%	0,6%	0,8%	0,9%	0,9%	<b>1,6%</b>
Jaime Calderón	4,4%	4,2%	5,2%	5,4%	5,6%	5,5%	5,7%	5,9%	5,9%	5,9%	5,8%	<b>6,0%</b>
Otro	6,4%	6,3%	6,4%	7,6%	6,4%	6,3%	6,5%	6,5%	6,5%	6,5%	6,9%	<b>6,9%</b>
En blanco	8,0%	8,3%	8,5%	9,2%	9,6%	10,0%	10,0%	9,9%	10,0%	9,7%	9,4%	<b>8,7%</b>
Total	100,0%	100,0%	100,0%	100,0%	100,0%	100,0%	100,0%	100,0%	100,0%	100,0%	100,0%	<b>100,0%</b>





Consulting · Research · Comunicación

[www.gad3.com](http://www.gad3.com)

T.: +34 91 369 7994

[info@gad3.com](mailto:info@gad3.com)

C/Alcalá 75,4 º izq.28009 –

Madrid, España

CRA 13 No. 77 17 PISO 2

Bogotá D.C ,Colombia