




Microfinanzas y Sostenibilidad

Reporte Asomicrofinanzas No. 2





Microempresaria en feria
Foto: Bancolombia

Contenido

Carta de presentación de la Presidente Ejecutiva Microfinanzas y sostenibilidad con foco en los ODS	01
Gobierno Corporativo Resultados gobierno corporativo Relación ODS con el gobierno corporativo	02
Inclusión Financiera Resultados inclusión financiera Relación ODS con la inclusión financiera	03
Educación Financiera Resultados en educación financiera Resultados Programa Inclusión Financiera para Micronegocios Relación ODS con la educación financiera	04
Inclusión Social Resultados inclusión social Relación ODS con la inclusión social	05
Colaboradores Resultados colaboradores Relación ODS con los colaboradores	06
Proveedores Resultados proveedores Relación ODS con los proveedores	07
Ambiental Resultados en lo ambiental Relación ODS con lo ambiental	08
Agradecimientos	09



Por: Maria Clara Hoyos
Presidente ejecutiva de
Asomicrofinanzas


Microfinanzas y sostenibilidad con foco en los ODS

¿Cuál es el aporte de las instituciones microcrediticias para construir una sociedad diferente en medio de un país con tantas desigualdades como Colombia? Para responder esta pregunta desde Asomicrofinanzas como gremio y por segundo año consecutivo, nos dimos a la tarea de recopilar y analizar las diferentes acciones de nuestros asociados, que tienen variadas historias, objetivos, estructuras, avances y proyecciones sociales; todos tenemos una causa común que es impactar a la sociedad sin limitarnos a prestar servicios financieros y no financieros a las microempresas.

Un total de **23 de estos asociados** entregó una valiosa información que presentamos en este informe de responsabilidad social titulado '**Microfinanzas y sostenibilidad**', muestra que resulta ser significativa y representativa no sólo de su actuar individual, en las diferentes regiones del país, sino de nuestro subsector económico que trabaja día a día en beneficio de la población de la **economía popular**.

Dicho beneficio se ve reflejado en el bienestar de nuestros clientes, proveedores, trabajadores y en el medio ambiente; sin duda, cumplir todas estas misiones es actuar con responsabilidad social.

En esta oportunidad presentamos **importantes cifras y acciones** en siete aspectos: Inclusión financiera, educación financiera, inclusión social, colaboradores, proveedores, ambiental y gobierno corporativo, **que se condensan en más de 40 indicadores, que nos servirán para ir viendo, año a año, los avances y la ruta a emprender para impactar cada vez más y de manera positiva a nuestro país.**



"Importantes cifras y acciones que se condensan en más de 40 indicadores, que nos servirán para ir viendo, año a año, los avances y la ruta a emprender para impactar cada vez más y de manera positiva a nuestro país"

Yacira Martínez,
cliente Bancamía.
Istmina, Chocó
Fotografía: Bancamía

Con dicho panorama evidenciamos que la rentabilidad de nuestros afiliados no se limita a lo económico, sino trasciende a la ganancia social, que con eficacia y sostenibilidad deja un grato impacto para el país.

El análisis presentado a continuación, incluye por subtema abordado una infografía con las principales cifras encontradas, el desglose de los resultados y el impacto a los Objetivos de Desarrollo Sostenible, ODS, generados como gremio, porque esa mirada global para erradicar la pobreza, proteger el planeta y asegurar la prosperidad para todos, se constituyen en nuestra agenda y marco de gestión sostenible.

Cada ODS tiene metas específicas y en este informe de sostenibilidad evidenciamos cómo alcanzarlas, desde dentro con nuestros colaboradores y proveedores creando políticas y nuevas iniciativas de gobierno corporativo, sin descuidar el impacto ambiental, pensando en nuestro planeta y proyectando posibles formas de compensación para llegar a una huella de carbono cero. Y hacia afuera con los microempresarios que requieren educación e inclusión financiera y social, luchando por reducir lo que el Banco Mundial ha llamado trampa de pobreza, ante las barreras de acceso a los servicios financieros formales y a los beneficios que se les ofrecen.

Reporte de Sostenibilidad

EN CIFRAS



23
entidades
microfinancieras
participaron
activamente



temáticas:

- Gobierno Corporativo
- Inclusión Financiera
- Educación Financiera
- Inclusión Social
- Colaboradores
- Proveedores
- Ambiental



Más de
40
indicadores

Cifras con corte al 31 de diciembre de 2022

Gobierno Corporativo



Equipo de mercadeo y experiencia de clientes
Banco Mundo Mujer.
Fotografía:
Banco Mundo Mujer

En línea con la sostenibilidad, el órgano de Gobierno Corporativo debe ser ejemplo de transparencia, alineación con los objetivos de toda la sociedad, compromiso con todos los grupos de interés, rigor y buen hacer en la gestión de la organización en su conjunto.

Lo realizado por las instituciones microfinancieras en la economía y desarrollo del país en aspectos económicos, sociales, ambientales, debe estar siempre bajo los lineamientos de gobernanza y cultura organizacional para brindar un mejor enfoque a nivel reputacional.

Gobierno Corporativo en cifras



El **65%** de las entidades cuenta con **análisis de materialidad interno.**

*20 entidades reportaron información



El **69%** de las entidades cuentan con aprobación de su **máximo órgano de Gobierno Corporativo** con relación al análisis de materialidad interno.

*13 entidades reportaron información



30 comités al interior de las entidades microfinancieras para regular sus acciones y relaciones de las empresas con los grupos de interés.

*22 entidades reportaron información

Más de **30 iniciativas** en temas de derechos humanos

*17 entidades reportaron información



Las entidades microfinancieras adheridas a **protocolo verde en un 20%** y **pacto global en un 13%.**

*22 entidades reportaron información



Mesa Directiva Nacional
Cooperativa Minuto de Dios
Fotografía: Cooperativa
Minuto de Dios.

Resultados Gobierno Corporativo

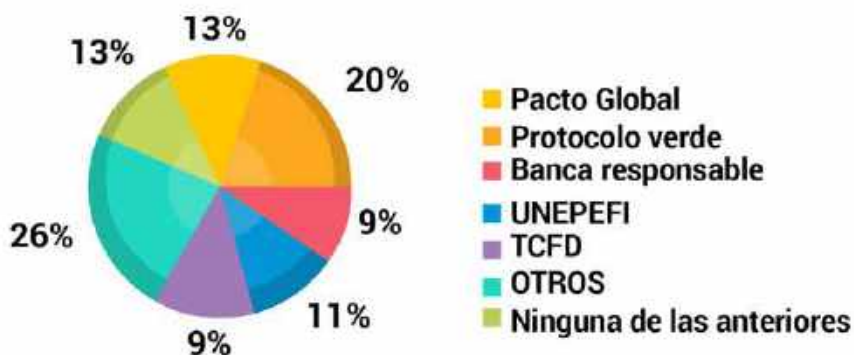
El 65% de las entidades que reportaron información cuenta con análisis de materialidad interno.

El 69% de las entidades que reportaron información cuentan con la aprobación de su máximo órgano de Gobierno Corporativo frente a ese análisis de materialidad interno.

Iniciativas o estándares nacionales e internacionales a los cuales se encuentran adheridas las entidades microfinancieras, para demostrar el desempeño de sus organizaciones o productos en áreas específicas, en lo relacionado con temas de sostenibilidad, son:

- Protocolo Verde
- Pacto Global
- UNEPEFI
- Banca Responsable
- TCFD
- Otros como: **Objetivos de Desarrollo Sostenible (ODS)** de la ONU, Partnership for Carbon Accounting Financials (PCAF), Business Ambition for 1.5, CDP, PCAF, GRI, OCDE, IMP, ESG (reportamos bajo las metodologías, pero no estamos adscritos), entre otros.

Gráfico 11 Iniciativas o estándares nacionales e internacionales a los cuales se encuentran adheridas las entidades microfinancieras



Las entidades microfinancieras, en su mayoría, están adheridas a estándares nacionales e internacionales como protocolo verde en un **20%** y pacto global en un **13%**.

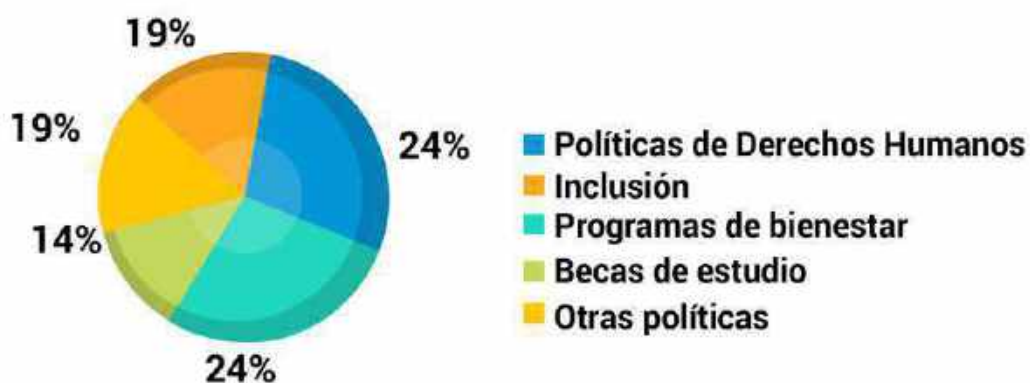
*22 entidades reportaron información

Se resaltan más de **30 iniciativas** de las entidades microfinancieras en temas de derechos humanos, tales como:

- Política en derechos Humanos
- Canal de actitud responsable
- Inclusión y buen servicio
- Comunicación sobre valores, principios, atributos culturales y cuidado del medio ambiente
- Programa de bienestar
- Sistema de Seguridad y Salud en el Trabajo, Comité de Convivencia Laboral, Comité de Crisis y brigadas de emergencia
- Sello plata Equipares
- Promover las relaciones culturales
- Espacios de diálogo
- Becas de estudio
- Ayuda social
- Enfoque de trabajo decente, de género y generaciones
- Acceso e Inclusión
- Sostenibilidad y protección ambiental
- Programas de bienestar laboral y beneficios
- Reglamento interno de trabajo
- políticas internas; educación y entrenamiento
- Selección incluyente
- Equidad salarial
- Un Guiding Principles
- Desconexión Salarial
- Sistema de Gestión de Salud y Seguridad en el Trabajo
- Ausentismo y jornada laboral
- Mujer Avanza
- Derecho a la vida digna, debido proceso
- Derechos económicos, sociales y culturales
- Derecho a la educación
- Protocolo de violencias basadas en género
- Compromisos frente a la ética y el buen gobierno

*17 entidades reportaron información

Gráfico 12 Iniciativas en Derechos Humanos



Las políticas de derechos humanos y los programas de bienestar son iniciativas que sobresalen en mayor número en las entidades microfinancieras con un **24%**.

Comités de Gobierno Corporativo que funcionan dentro de las entidades microfinancieras

Las entidades microfinancieras para regular sus acciones y relaciones de las empresas con los grupos de interés, tienen incorporados diferentes comités dentro de los cuales se resalta la siguiente lista de más de **30 comités** mencionados por varias de las entidades que reportaron información:

%	Comité	%	Comité
16%	Comité de Auditoría	2%	Comité de Compensación y Beneficios
	Comité de Riesgos		Comité de Educación
14%	Comité de Gobierno Corporativo		Comité de Remuneración
11%	Comité Financiero		Comité Local de Comercialización
			Comité Consultivo
7%	Comité de Crédito		Comité SAC
6%	Comité de Evaluación de Cartera		Asamblea Corporados
			Comercialización de Nuevos Productos
5%	CGAP (activos y pasivos)		Comité de Análisis y Resolución
	Comité de Ética		Comité de Áreas
5%	Comité de Gestión Humana		Comité de Compras
			Comité de Desempeño social y ambiental
4%	Comité de Convivencia Laboral	1%	Comité de Innovación y Proyectos
	Comité de Sostenibilidad		Comité de Panel de Métricas
4%	COPASST		Comité de Planeación
	Comité de Tecnología, Operaciones y Ciberseguridad		Comité de Reestructuraciones
3%	Comité de Cumplimiento		Comité de Respuesta a la Emergencia
	Comité de Nombramiento y Retribuciones		Comité de seguimiento presupuestal
			Comité de Tesorería
			Comité Plan Estratégico de Seguridad Vial
			Comité SARO
			Comité Senior de Eficiencia
			Revisión por la dirección

*22 entidades reportaron información

Los tres comités que se destacan dentro de la mayoría de las entidades que reportaron la información son: Comité de Auditoría, Comité de Riesgos y Comité de Gobierno Corporativo.

Relación ODS con Gobierno Corporativo

El buen Gobierno Corporativo de las entidades microfinancieras y sus buenas prácticas, se extienden a sus colaboradores y al enfoque de sus productos de servicios financieros y no financieros, permitiendo atender de la mejor manera a la microempresa y apoyando su desarrollo. La transparencia y excelente gestión de gobernabilidad de las entidades permiten la contribución a los siguientes ODS:



Red mujeres pasteleras de Sopetrán
Fotografía: CFA

Inclusión Financiera



Oscar Calambas,
cliente de crédito agropecuario
Banco Mundo Mujer.
Fotografía: Banco Mundo Mujer

Para Asomicrofinanzas, como gremio, es fundamental promover la importancia de la inclusión financiera bajo los siguientes retos y oportunidades de inclusión:

Acceso: Crecimiento de operadores de microfinanzas, la microempresa y negocios productivos en el territorio colombiano.

Uso: Sostenibilidad financiera a través de servicios financieros y servicios no financieros.

Calidad: Innovación de las entidades que permite mayor inclusión.

Bienestar: Logrando un mayor conocimiento del cliente mediante múltiples metodologías y técnicas.

Inclusión Financiera

en cifras



Productos de ahorro

9,9 millones


de clientes con estos productos



60% mujeres

40% hombres

*11 entidades reportaron información



Productos de aseguramiento

2,5 millones

de clientes con microseguros



56% mujeres

44% hombres

*17 entidades reportaron información



Productos de crédito

2,9 millones

de clientes con productos de microcrédito



54% mujeres

46% hombres

*34 entidades reportaron información



Clientes ingresados por primera vez al sistema financiero

292 mil clientes



52% mujeres

48% hombres

*15 entidades reportaron información



Resultados en Inclusión Financiera

Una oferta de productos financieros con enfoque, por parte de las entidades microfinancieras, acorde con nuestra realidad.

Las entidades microfinancieras atienden a sus clientes con productos de ahorro, microcrédito y microseguros.

Con dichos productos se llega principalmente a los siguientes segmentos de población:

- Madres cabeza de hogar
- Víctimas del conflicto
- Migrantes
- Afrocolombianos
- Indígenas
- Discapacidad física
- Discapacidad cognitiva



Productos de ahorro

- Ahorros programados: pagafácil, ahorro escolar y minicuenta.
- Certificados de Depósito: CDAT y CDT

✓ **9,9 millones de clientes** con estos productos

✓ **60% mujeres 40% hombres**



Productos de aseguramiento

- Póliza Mi Maternidad Protegida
- Póliza de bolso protegido
- Póliza de Cáncer
- Seguro AP asistencias mujer rural y urbana
- Planes exequiales
- Seguros de vida

✓ **2,5 millones de clientes** con microseguros

✓ **56% mujeres 44% hombres**

*17 entidades reportaron información



Productos de Crédito

- Para mujeres: microcrédito para todas, mujeres Pa'lante, línea mujer y emprendedoras.
- Para migrantes: microcrédito para migrantes.
- Para capital de trabajo: Moto, Cultiva, Carga y Progresá.
- Para actividades Agro: Consucampo Crédito Agropecuario Comercial, Agro mujer, Mujer Rural, Agroinsumos
- Para actividades de educación: Fomento a la educación.

✓ **2,9 millones de clientes** con productos de microcrédito

✓ **54% mujeres 46% hombres**

*34 entidades reportaron información



Cientes ingresados por primera vez al sistema financiero

292 mil clientes



52% mujeres
48% hombres

*15 entidades reportaron información

Relación ODS con la Inclusión Financiera

Los Objetivos de Desarrollo Sostenible, ODS, representan nuestro marco de gestión sostenible. A través del acceso a la inclusión financiera y los diferentes productos financieros como gremio, contribuimos al cumplimiento de los siguientes objetivos de desarrollo sostenible:



Educación Financiera



ASOMICROFINANZAS



Consuelo Saavedra,
microempresaria
cliente Mibanco
Fotografía: Mibanco

Asegura la inversión inteligente de los recursos desembolsados y el crecimiento económico de los menos favorecidos. Permite que cada desembolso sea una solución de crédito para la unidad económica del empresario y para su núcleo familiar, impactando aún más en el seno del tejido social.

Educación Financiera

en cifras



21,8 millones
personas
impactadas con
contenidos de
educación financiera



60% mujeres

40% hombres

Presencia de las entidades
financieras asociadas,
con educación financiera,
en **todos los departamentos
de Colombia.**

Con educación financiera
se ha llegado a **493 municipios,**
de los cuales 110 son municipios
pertenecientes a los Programas
de Desarrollo con Enfoque
Territorial, PDET.



*20 entidades reportaron información




Resultados en Educación Financiera



Número de personas impactadas con **educación financiera**

21,8 millones



55% mujeres
45% hombres

*20 entidades reportaron información



Población atendida con **educación financiera**

- Madres cabeza de hogar
- Víctimas del conflicto
- Migrantes
- Afrocolombianos
- Indígenas
- Discapacidad física
- Discapacidad cognitiva



Entidades con sello de certificación en educación financiera por parte de la Superintendencia Financiera de Colombia

43% de las entidades que reportaron

Entidades que cuentan con un programa de educación financiera

95% de las entidades que reportaron

*21 entidades reportaron información



Entidades cuyo programa de educación financiera está certificado por un tercero

48% de las entidades que reportaron

*21 entidades reportaron información

Organizaciones que certifican el programa de educación financiera de algunas de las entidades microfinancieras:

- ✓ Superintendencia Financiera de Colombia
- ✓ EAFIT
- ✓ Convenio con la Universidad Jorge Tadeo Lozano
- ✓ Fundación Alemana Sparkassenstiftung

*9 entidades reportaron información

Hay presencia de las entidades financieras asociadas, con educación financiera, en todos los departamentos de Colombia.

Total de municipios PDET (Programa de desarrollo con enfoque territorial) alcanzados con educación financiera

Gráfico 1

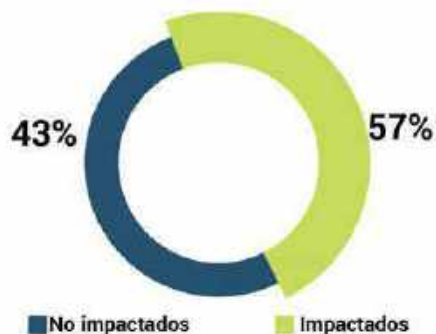
Total de municipios alcanzados con Educación Financiera



*17 entidades reportaron información

Colombia cuenta con **1123** municipios, de los cuales **193** corresponden a municipios PDET. (Programa de desarrollo con enfoque territorial) En total se ha logrado llegar con educación financiera a **493** municipios, de los cuales **110** son municipios PDET.

Gráfico 2: Educación financiera en municipios PDET



*17 entidades reportaron información

El **57%** de los municipios PDET (Programa de desarrollo con enfoque territorial) han sido alcanzados con educación financiera, lo que evidencia la presencia de las entidades en los departamentos con municipios PDET

Gráfico No. 3 Departamentos PDET (Programa de desarrollo con enfoque territorial) y educación financiera



*17 entidades reportaron información

Se aprecia de manera discriminada, cómo en los departamentos del país que cuentan con municipios PDET (Programa de desarrollo con enfoque territorial), las entidades asociadas hacen presencia. Se destacan los departamentos de: **Antioquia, Cauca, Caquetá y Nariño**, por su cubrimiento en estos municipios.

Municipios PDET alcanzados con Educación

Antioquia	Caucasia Segovia Tarazá El Bágre Zaragoza Remedios Nechí	Cauca	Popayán Puerto Tejada Villa Rica Miranda Santander de Quilichao Fiendamá Corinto Timbio Florencia Guachené (1) Rosas Patía Balboa Silvia La Vega Caldono Suárez Toriblo Moreles Cajibío Bolívar La Sierra Sucre Jambaló Caloto(1)(3) Buenos Aires Totoró El Tambo Mercaderes Puracé Inzá Sotara	Nariño	San Andrés de Tumaco Ipiales Pasto Chachagüí Guaitarilla Samaniego La Cruz Albán Contadero Sandóná Providencia Túquerres La Unión Pupiales Gualmatán Iles Cuaspud Ospina San Pablo Puerres El Tambo El Peñol Yacuanquer Ancuyá Consaca San Lorenzo Imués Aldana Guachucal Taminango La Florida Linares Cumbal Sapuyes Córdoba Potosí Mallama Tangua Santa Bárbara Santacruz Buesaco
Caquetá	Florencia San Vicente del Caguán Belén de los Andaquíes San José del Fragua El Paujil				
Córdoba	Tierralta Montelíbano (1)(3) Puerto Libertador Valencia				
Meta	Restrepo Villaavicencio Acacías Granada Guamal Puerto López Puerto Gaitán				
Putumayo	Puerto Asís Mocoa Valle del Guamuez Sibundoy Villagarzón Orto				
Guaviare					San José del Guaviare

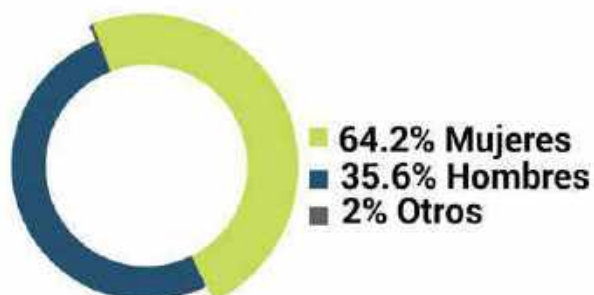
*17 entidades reportaron información



Chocafé María
Gloria Suárez,
Sonsón, Antioquia
Fotografía: Interactuar

Resultados en Educación Financiera del Programa Inclusión Financiera para Micronegocios

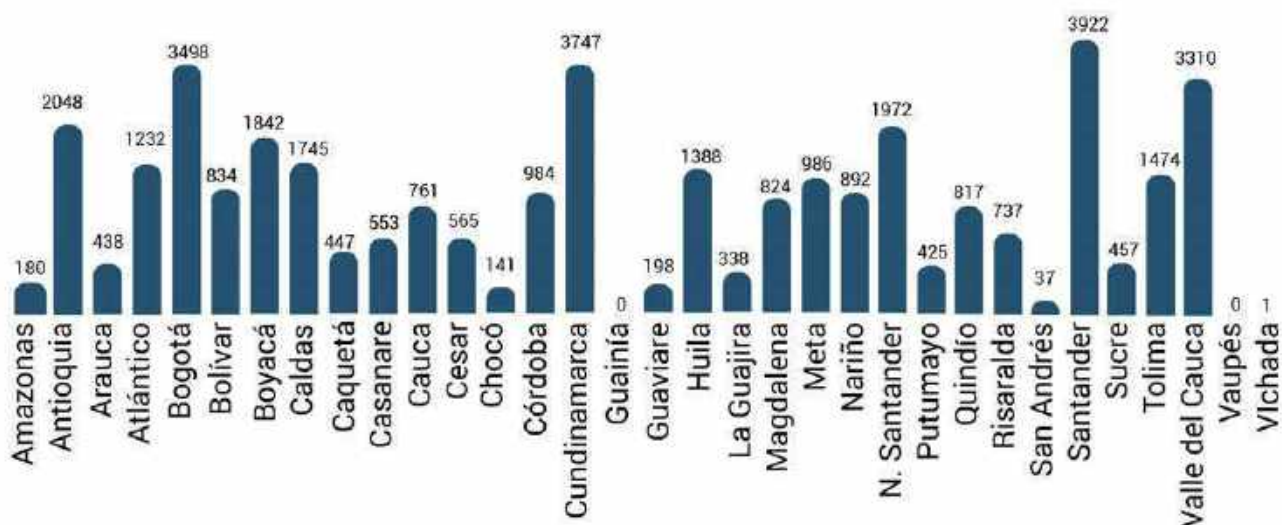
Gráfico No. 4 Educación financiera por género



*Fuente: Programa Inclusión Financiera para Micronegocios – Asomicrofinanzas

Se ha podido establecer que el **64,2%** de las personas que han recibido la educación financiera han sido mujeres y el **35,6%** hombres, según información del programa Inclusión Financiera para Micronegocios de las 12 entidades asociadas que participaron.

Gráfico 5: Educación financiera por departamento




*Fuente: Programa Inclusión Financiera para Micronegocios – Asomicrofinanzas

En el programa Inclusión Financiera para Micronegocios (programa desarrollado por Asomicrofinanzas en convenio con Colombia Productiva y Ministerio de Comercio, Industria y Turismo) participaron **12** entidades asociadas y se pudo establecer a cuanta población se llegó con educación financiera por departamento. El departamento de Santander ocupa el primer puesto con **3.922** personas impactadas con este programa.

Relación ODS con la Educación Financiera

A través de la educación financiera contribuimos con el acceso al conocimiento de los microempresarios y con la mejor toma de decisiones para el crecimiento de sus negocios. Con esto las entidades microfinancieras aportan al cumplimiento de los siguientes **Objetivos de Desarrollo Sostenible, ODS**:



Sandra Patricia Coa Moreno,
cliente de la Fundación El Alcaraván,
Arauca, Arauca.
Fotografía: Fundación El Alcaraván

Inclusión Social

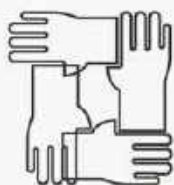


Fundación La Cruz
Fotografía: Banco Santander

Las entidades microfinancieras han desarrollado su objeto social con criterios de equidad e inclusión social y han aportado con el cumplimiento de metas del Gobierno en materia de inclusión social, buscando mejorar la calidad de vida y fortaleciendo el capital humano del país.

Inclusión Social

en cifras



Clientes por estrato

El 90% de los microempresarios corresponden a los estratos socioeconómicos **1 y 2.**

*[Libro de Asomicrofinanzas "Situación Actual e Impacto del Microcrédito en Colombia"]



El 71% de los microcréditos se destinan a microempresarios que se ubican por debajo de la línea de pobreza. Estos porcentajes también son más altos cuando se analizan los municipios rurales y rurales dispersos comparando con los urbanos. **(73% y 71% vs. 62%).**

*[Libro de Asomicrofinanzas "El Desarrollo del Microcrédito en Colombia"]



Resultados en Inclusión Social


De acuerdo con los estudios realizados por el Banco de la República y Asomicrofinanzas en el libro "Situación Actual e Impacto del Microcrédito en Colombia": **El 90% de los microempresarios corresponden a los estratos socioeconómicos 1 y 2.**

Así mismo, tras un análisis riguroso del Banco de la República, el Fondo para el Financiamiento del Sector Agropecuario (Finagro), la Universidad Libre de Ámsterdam y la Asociación Colombiana de Instituciones Microfinancieras (Asomicrofinanzas) se llegó a valiosas conclusiones reseñadas en el libro "El Desarrollo del Microcrédito en Colombia" con respecto al impacto del microcrédito en la reducción de la pobreza:

- ✓ Existe una gran proporción de microcréditos que se destinan a microempresarios que se ubican por debajo de la línea de pobreza. **71%.**
- ✓ Cuando se discrimina por género ese porcentaje es de **73% para las mujeres y 68% para los hombres.**
- ✓ Estos porcentajes también son más altos cuando se analizan los municipios rurales y rurales dispersos comparando con los urbanos. **(73% y 71% vs. 62%).**
- ✓ El microcrédito ha tenido una incidencia positiva en aumentar el PIB per cápita a nivel municipal y de esta forma contribuir a la reducción de la pobreza.
- ✓ La cobertura de las operaciones de microcrédito llega prácticamente a todo el territorio nacional.
- ✓ Los micronegocios enfocados en procesos de emprendimiento pueden tener una incidencia mayor.

De las entidades que participaron en el reporte de sostenibilidad se observa:

Metodologías usadas por las entidades para estimar porcentaje de clientes que pertenecen a los estratos socioeconómicos 1 y 2 con cálculos identificados entre el 26% y el 90% de sus clientes:



1. Información registrada por el cliente
2. MIDE (Medición de Impacto y Desarrollo Estratégico)
3. Análisis descriptivo
4. Bases de datos del core bancario
5. Verificación física de factura servicios públicos
6. Recolección de información proceso de crédito

*12 entidades reportaron información


Metodologías usadas por las entidades para estimar porcentaje de clientes que salieron de la línea de pobreza nacional frente al número total de clientes con cálculos identificados entre 0.05% y el 25%



1. Metodología PPI
2. Usan la medición de ingresos que proporciona el DANE
3. Metodología del Semáforo de Eliminación de Pobreza de la Fundación Paraguaya.
4. MIDE (Medición de Impacto y Desarrollo Estratégico)
5. Ingreso per cápita familiar

*6 entidades reportaron información

Metodologías usadas por las entidades para estimar porcentaje de clientes que salieron de la línea de pobreza extrema frente al número total de clientes con cálculos identificados entre el 0.36% y el 6%



1. MIDE (Medición de Impacto y Desarrollo Estratégico)
2. Ingreso per cápita familiar
3. Usan la medición de ingresos que proporciona el DANE

*8 entidades reportaron información

Relación ODS con **inclusión social**

La inclusión social de las entidades microfinancieras permite avanzar en las metas de los ODS entre los cuales se destaca el aporte a los siguientes:



Colaboradores





Fotografía: Tuya

Los colaboradores son base para la producción, crecimiento y consolidación de las entidades microfinancieras, en el mercado colombiano, ya que brindan apoyo e impactan positivamente la vida de cada uno de los integrantes de las familias colombianas que luchan por mejorar su calidad de vida apalancadas en el microcrédito.



Colaboradores en cifras

**77 mil
colaboradores**
en las entidades
microfinancieras

 **60%** mujeres
 **40%** hombres

*23 entidades reportaron información

Más de **30 iniciativas**
de equidad de género,
dentro de las entidades
microfinancieras.

74.696
colaboradores impactados
Mayor participación
contratación incluyente 14%

*19 entidades reportaron información



**1123 son el total
de municipios**
en todo el territorio Nacional

801 impactados
con **generación de empleo**
a través de las entidades
asociadas a Asomicrofinanzas.



193 municipios PDET
(Programa de desarrollo con enfoque territorial)

149 municipios impactados
con empleo, representan el **77%**
23.992 empleos en los
801 municipios impactados

*15 entidades reportaron información



2.618 corresponden a los generados en
municipios PDET (Programa de desarrollo con
enfoque territorial) a través de las entidades
asociadas a Asomicrofinanzas.



Vanessa Calambas, cliente de crédito agropecuario Banco Mundo Mujer
 Fernanda Muñoz, analista de crédito Banco Mundo Mujer
 Fotografía: Banco Mundo Mujer

Resultados colaboradores

Las entidades microfinancieras reportaron un número de colaboradores total de **77 mil**, de los cuales el 60% corresponde a mujeres y el 40% a hombres

*23 entidades reportaron información

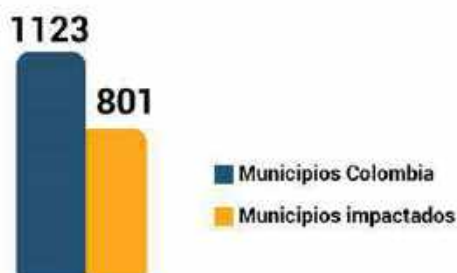
Más de 30 iniciativas de equidad de género dentro de las entidades microfinancieras

%	Iniciativa	%	Iniciativa
14%	Contratación inclusiva		Entrenamiento en entrevistas de sesgos inconscientes
12%	Comunicaciones inclusivas	2%	Instauración comité de equidad
9%	Sensibilización en equidad de género		Laboratorio de masculinidades
7%	Políticas de inclusión		Lanzamiento de beneficio para padres
	Programa de salud inclusiva		Línea ética
5%	Formación en equidad de género		Manual inclusivo
3%	Respeto a la diversidad		Mesa de diversidad con enfoque de género
2%	Paternidad corresponsable		Nombramiento de lideresas
	Sensibilización en temas de Diversidad, Equidad e Inclusión (DEI)		Participación inclusiva
	Actividades inclusivas		Política de flexibilidad
	Aplicación de herramientas inclusivas		Política de igualdad salarial
	Beneficio laboral		Prevención de acoso sexual y género
	Entrenamiento en entrevistas de sesgos		Programa de lactancia
			Programa preventivo
			Programas de mentoría
			Hombres que cuidan
			Sello No Discriminación
			Actualización en la política de convivencia laboral
			Taller de empoderamiento para mujeres
			Trabajo colaborativo mixto

*19 entidades reportaron información

Las iniciativas de equidad de género, implementadas por las entidades microfinancieras, han impactado a un total de **74.696** colaboradores, siendo la de mayor participación la **contratación incluyente con un 14%**.

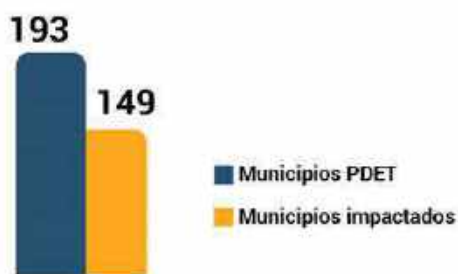
Gráfico 7: Generación de empleo en los municipios de Colombia



1123 son el total de municipios en todo el territorio Nacional, donde **801** de los municipios de Colombia han sido impactados con generación de empleo a través de las entidades asociadas a Asomicrofinanzas.

*15 entidades reportaron información

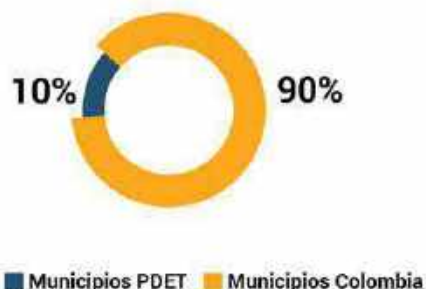
Gráfico 8: Generación de Empleo en los municipios PDET de Colombia



De los 193 municipios PDET (Programa de desarrollo con enfoque territorial), **149** municipios han sido impactados con empleo, logrando que el **77%** de estos municipios se hayan beneficiados con generación de empleo a través de las entidades asociadas a Asomicrofinanzas.

*15 entidades reportaron información

Gráfico 9: Impacto laboral



De los **23.992** empleos en los **801** municipios impactados, **2.618** corresponden a los generados en municipios PDET (Programa de desarrollo con enfoque territorial) a través de las entidades asociadas a Asomicrofinanzas.

*15 entidades reportaron información



Ana María Tovar Benavidez
Bajo Solarte, Huila
Profesional de desempeño social
María Camila Artunduaga
Fotografía: Contactor

Municipios PDET (Programa de desarrollo con enfoque territorial) con Impacto Laboral

Antioquia	Cocacosa	Cauca	Popayán	Nariño	San Andrés de Tumaco				
	Segovia		Puerto Tejada		Ipiales				
	Tarazá		Pedilla		Pasto				
	El Bagre		Mirandía		Chachagüí				
	Zaragoza		Totoró		Guaitarilla				
	Remedios		Lopez		Samaniego				
	Anorí		El Tambo		La Cruz				
	Nechí		Paez		Albión				
	Amalfi		Mercaderes		Contadero				
	Ituango		Purabé		Sandoná				
Cauca	Briceño	San Sebastián	Tuquerres	Cundinamarca	La Unión				
	Florencia	Timbiquí	La Unión						
	San Vicente del Cagudán	Argelia	Pupiales						
	Solita	Inzá	Belén						
	Belen de Los Andes	Sotara	Guaimatán						
	Puerto Rico	Restrepo	Ancuyá						
	Cauca	El Paujil	Villavieja		El Tablon de Gómez	Cundinamarca	Consaca		
		El Doncello	Acañas		San Lorenzo				
		Valparaiso	Granada		Guachucal				
		Albania	El Castillo		Taminango				
Curillo		Castilla la Nueva	Linares						
Cartagena del Chairá		San Juanito	Ricourte						
Solano		San Carlos de Guaroa	Cumbal						
Milón		Cumoral	Holcarpa						
La Montañita		Guamal	Gordóba						
Córdoba		Tierralta	Lejanías	El Charco	Cundinamarca		Cumbitara		
	Montelíbano(1),(3)	Fuente de Oro							
	Puerto Libertador	Cabuyare							
Córdoba	Valencia	Meta	San Juan de Arama	Cundinamarca					
	San José del Guaviare		Cubarral						
Guaviare	Miraflores		Putumayo		Puerto Asis	Cundinamarca			
	Sardinata				Mocoa				
Norte de Santander	Convención				Valle del Guarnuez		Sibundoy	Cundinamarca	
	Tibú				Villagarzón		Orito		
	El Carmen				San Miguel		Leguizamó		
							Puerto Guzmán		

Relación ODS con los colaboradores

Desde la industria microfinanciera se promueve el bienestar y desarrollo de sus colaboradores adoptando medidas sostenibles con lo cual se aporta a los siguientes **Objetivos de Desarrollo Sostenible, ODS:**



Proveedores



Julieth García Martínez,
Asesora de Inclusión Financiera
Desdemona Díaz Gamboa
cliente
Fotografía: Fundación delamujer

Los proveedores permiten desarrollar el objeto social de las entidades microfinancieras. La gestión de calidad dentro de la empresa, las políticas y procedimientos de calidad en las relaciones con los proveedores y la definición de actividades y objetivos de dichas relaciones, constituyen los pasos previos en la elección de proveedores.



Proveedores en cifras



Proveedores de las entidades
microfinancieras

67 mil proveedores
colombianos que representan el
90% del total de los proveedores
de las entidades microfinancieras.

*23 entidades reportaron información

Resultados proveedores

Las entidades microfinancieras reportaron un total de proveedores colombianos de 67 mil, que representan más del **90 % del total de proveedores.**

*23 entidades reportaron información

Relación ODS con proveedores

Los proveedores sostenibles son parte de las estrategias de negocio de las entidades microfinancieras y sus diferentes departamentos de compras, aportando de esta manera con la sociedad, apoyando el crecimiento de los negocios a nivel país y fortaleciendo la reputación de las entidades y sus relaciones con los diferentes grupos de interés. De esta manera se contribuye con los siguientes ODS:



Cliente
microempresaria
Fotografía: Banco W



Ambiental



Microempresario
 siembra árbol con sus hijos
 Fotografía: Banco W


Para los clientes que son microempresarios y que acceden, día a día, al microcrédito en Colombia, es importante desde las entidades microfinancieras que quienes los atienden tengan la capacitación constante para apoyar sobre temas sociales, de cuidado ambiental y resiliencia al cambio climático; lo cual ha permitido y seguirá contribuyendo en disminuir muchos riesgos, potencializar sus negocios, generar condiciones a la poblaciones y sus ecosistemas para adaptarse a los impactos y así ser uno de los principales aportantes en la construcción de buenas prácticas ambientales, concientizando a sus clientes en el compromiso con el desarrollo sostenible y su impacto de beneficio para el país y para sus negocios.

Ambiental

en cifras

63% de quienes reportaron, **miden la huella de carbono al interior de sus entidades.**

*19 entidades reportaron información



Consumo promedio **de agua** en metros cúbicos: **227.464 m3**

*13 entidades reportaron información

Consumo promedio **de energía** en kwh: **61068,148 Kwh**

*17 entidades reportaron información

Consumo promedio **de papel** en Kilogramos: **889.864**

*15 entidades reportaron información



Más de **6 metodologías** utilizadas

*7 entidades reportaron información


22.673 toneladas de CO2 generadas por el total de las entidades microfinancieras que reportaron. Es la sumatoria de emisiones generadas de forma directa, por consumo de energía y de manera indirecta por vuelos y transportes.

*19 entidades reportaron información



Resultados ambiental

Del total de entidades que reportaron el **63%** mide la huella de carbono al interior de sus entidades



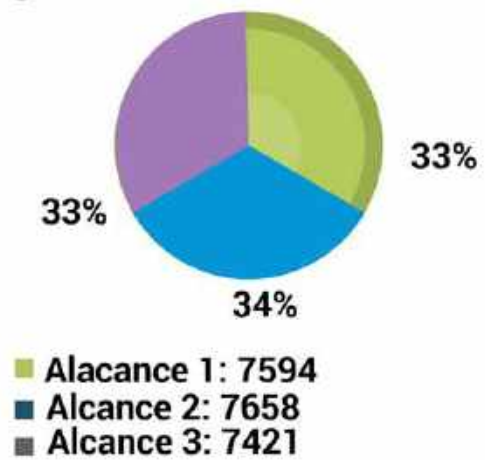
Metodologías Utilizadas

- ✓ Protocolo de gases de efecto invernadero (GHG Protocol)
- ✓ A partir de los factores de conversión propuestos por ICONTEC ISO 14064-1:2018
- ✓ Estándar corporativo de contabilidad
- ✓ Norma ISO 14064-1:2020"
- ✓ Reporte de WRI y WBCSD

Toneladas de CO2 generadas por el total de las entidades microfinancieras que reportaron información: 22.673 toneladas de CO2

*7 entidades reportaron información

Gráfico 10: Porcentaje de emisiones según alcance



Alcance 1 - Emisiones directas: **7594**
 Alcance 2 - Emisiones por consumo de energía: **7658**
 Alcance 3 - emisiones indirectas por vuelos y transportes: **7421**

Total emisiones: 22.673

*19 entidades reportaron información

Consumo promedio y entidades microfinancieras

Consumo promedio de agua en metros cúbicos	Consumo promedio de energía en kwh	Consumo promedio de papel en kilogramos
227.464 m ³	61068,148 Kwh	889.864,00

*13 entidades reportaron información

*17 entidades reportaron información

*15 entidades reportaron información

Relación ODS con lo ambiental

Las entidades microfinancieras promueven acciones positivas para el medio ambiente, tomando en cuenta los retos globales del cambio climático y la incidencia en la población vulnerable a la cual atiende. Dentro de las instituciones se promueven diferentes medidas para racionalizar el uso y consumo de los recursos con el fin de reducir el impacto medioambiental, de esta manera se contribuye a los siguientes ODS:



Agradecimientos



Lizeth Ramírez Tangarife
Carmen de Viboral - Antioquia
Fotografía: Microempresas
de Colombia.

Agradecemos a las entidades que participaron en la elaboración de este segundo Reporte de Sostenibilidad del gremio. Su gestión hace visible la ejecución de los mecanismos y metodologías para el seguimiento de nuestros indicadores.



Microfinanzas y Sostenibilidad

Reporte Asomicrofinanzas No. 2

