



KPMG S.A.S.
Calle 2 No. 20 – 50, Piso 7, Edificio Q Office
Medellín - Colombia

Teléfono 57 (4) 3556060
home.kpmg/co

AUDM&SMDE-CER2023-3169

**El suscrito Revisor Fiscal de
Fast Colombia S.A.S.,
Nit. 900.313.349-3,**


Certifica que:

Las cifras contenidas en los anexos denominados "Estado de Situación Financiera", "Estado de Resultados y Otros Resultados Integrales" y "Estado de Cambios en el Patrimonio", preparados por la administración de la Compañía y adjuntos a esta certificación, han sido tomadas del balance de prueba al 31 de enero de 2023, dicho balance de prueba fue generado el 5 de febrero de 2023.

En cumplimiento del artículo 2 de la Ley 43 de 1990, mi firma como Revisor Fiscal en las certificaciones se fundamenta en los libros de contabilidad y no constituyen una auditoría sobre las cifras.

La presente certificación se expide en Medellín, a los siete (7) días del mes de febrero de 2023, por solicitud de la Administración de la Compañía, con destino a la Cámara de Comercio del Oriente Antioqueño y no debe ser utilizada para ningún otro propósito.

Atentamente,


Digitally signed by
LUISA FERNANDA
MORENO GIRALDO
Date: 2023.02.07
18:11:55 -05'00'

Luisa Fernanda Moreno Giraldo
Revisor Fiscal de Fast Colombia S.A.S.
T.P. 266794
Miembro de KPMG S.A.S.

FAST CO. OMBIA SAS
ESTADO DE SITUACION FINANCIERA
 (Cifras en miles de pesos colombianos)

31 de enero de 2023
 2022

31 de diciembre de
 2022

ACTIVOS	31 de enero de 2023	31 de diciembre de 2022
Activos corrientes		
Efectivo y Equivalentes de efectivo	70.593.114	75.045.115
Otras inversiones (COT)	2.615.208	2.615.208
Deudores comerciales y otras cuentas por cobrar	25.336.723	34.053.482
Cuentas por cobrar vinculadas	2.316.100	5.875.495
Inventarios Materiales, Repuestos	43.004.274	42.912.433
Activos por impuestos corrientes	107.891.141	109.972.234
Depósitos en garantía	2.140.076	2.222.312
Otros activos no financieros	14.177.769	4.162.574
Total Activos corrientes	268.074.395	277.468.853
Activos no corrientes		
Equipo	23.764.314	25.370.620
Activo por derecho de uso	2.465.861.880	2.581.515.662
Cuentas por cobrar vinculadas	164.261.366	160.037.250
Depósitos en garantía	332.681.587	332.909.182
Activo por impuesto diferido	127.714.757	132.622.409
Total activos no corrientes	3.114.283.904	3.232.455.123
TOTAL ACTIVOS	3.382.358.299	3.509.913.976

PASIVOS		
Pasivos corrientes		
Obligaciones financieras	45.378.472	43.641.074
Pasivos por arrendamientos	205.422.833	212.546.436
Acreedores comerciales y otras cuentas por pagar	498.970.675	478.464.806
Cuentas por pagar lessores	2.316.100	2.405.100
Cuentas por pagar vinculadas	33.489.874	35.892.567
Beneficios a empleados	98.047.563	101.160.214
Provisión	240.859.598	307.625.734
Ingresos diferidos	68.372.272	65.916.306
Otros pasivos no financieros	1.410.781.578	1.463.902.865
Total pasivos corrientes	2.657.219.581	2.775.839.720
Pasivos no corrientes		
Obligaciones financieras	69.023.644	72.848.341
Pasivos por arrendamientos	2.476.286.786	2.589.543.261
Cuentas por pagar lessores	7.345.831	7.628.107
Cuentas por pagar vinculadas	58.100.050	59.349.451
Provisión	46.463.270	46.570.560
Total pasivos no corrientes	2.657.219.581	2.775.839.720
TOTAL PASIVOS	4.988.001.169	4.939.842.565

PATRIMONIO		
Capital social	8.210.640	8.210.640
Prima en colocación de acciones	59.783.841	59.783.841
Otros instrumentos de patrimonio	184.677.041	184.677.041
Resultados acumulados	(878.548.456)	(619.293.312)
Resultados del periodo	16.771.330	(269.255.143)
Diferencia por conversión	(76.537.258)	(104.053.676)
TOTAL PATRIMONIO	(685.642.861)	(729.928.609)
TOTAL PASIVOS Y PATRIMONIO	3.382.358.299	3.509.913.976


Juan Diego Narváez Quintero
 Contador Público
 Tarjeta profesional No 273905-T


Luisa Fernanda Morán Girado
 Revisor Fiscal
 Tarjeta profesional No 266794-T
 Miembro de KPMG SAS*

* Mi alcance como Revisor Fiscal sobre la información incluida en este documento se limita a lo expresado en la certificación adjunta AUDM&SMDE-CER2023-3169 del 7 de febrero de 2023

FAST COLOMBIA SAS		Año terminado al 31	
ESTADO DE RESULTADOS Y OTRO RESULTADO INTEGRAL		de Enero de 2023	de Enero de 2022
(Cifras en miles de pesos colombianos)			
Ingresos		197.441.548	146.231.493
Costos			
Depreciación y Amortización		21.541.966	17.914.689
Mantenimiento equipo de vuelo y aeronáutico		7.997.906	5.034.228
Combustible		82.038.991	46.287.240
Arrendamiento equipo aéreo y otros		4.790.205	3.970.091
Beneficios a empleados		14.377.192	10.904.557
Servicios aeroportuarios		16.878.085	11.636.005
Honorarios v servicios		6.594.990	8.005.835
Otros costos de prestación del servicio		5.542.476	4.044.885
Mantenimiento, seguros v otros		4.598.149	4.348.293
Impuestos, tasas y gravámenes		1.423.368	1.215.869
Deterioro de deudores		-	-
Resultado operacional		31.658.220	32.869.801
Gastos financieros, neto		(14.886.890)	(10.843.053)
Resultado antes de impuestos		16.771.330	22.026.748
Impuesto a las ganancias		-	-
Resultados del ejercicio		16.771.330	22.026.748
Items que son o pueden ser reclasificados posteriormente a resultados del periodo			
Diferencias en conversión a moneda de presentación		27.514.418	1.948.604
Otro resultado integral del año (neto de impuestos)		27.514.418	1.948.604
Resultado integral total del año		44.285.748	23.975.352


Felix Antelo
Representante legal


Juan Diego Narváez Quintero
Contador Público
Tarjeta profesional No 273905-T


Luisa Fernanda Moreno Giraldo
Revisor Fiscal
Tarjeta profesional No 266794-T
Miembro de KPMG SAS*


* Mi alcance como Revisor Fiscal sobre la información incluida en este documento se limita a lo expresado en la certificación adjunta AUDM&SMDE-CER2023-3169 del 7 de febrero de 2023


FAST COLOMBIA SAS
ESTADO DE CAMBIOS EN EL PATRIMONIO
 (Cifras en miles de pesos colombianos)

Años terminados al 31 de enero de 2023 y diciembre 2022

	Capital	Prima	Resultados acumulados	Utros instrumentos de patrimonio	Diferencia en conversión	Resultados del Ejercicio	Patrimonio neto
Saldo al 01 de enero de 2022	8.210.640	59.783.841	(625.696.024)	184.677.041	(32.806.198)	6.402.712	(399.427.959)
Reclasificación resultados	-	-	6.402,712	-	-	(6.402,712)	-
Efecto conversión balance cambio de moneda	-	-	-	-	(71.245,478)	-	(71.245,478)
Resultados del ejercicio	-	-	-	-	-	(259.255,143)	(259.255,143)
Saldo al 31 de diciembre de 2022	8.210.640	59.783.841	(619.293.312)	184.677.041	(104.051.676)	(259.255,143)	(729.928.609)
Reclasificación resultados	-	-	(259,255,43)	-	-	259,255,143	-
Efecto conversión balance cambio de moneda	-	-	-	-	27.514,418	-	27.514,418
Resultados del ejercicio	-	-	-	-	-	16.771,330	16.771,330
Saldo al 31 de enero de 2023	8.210.640	59.783.841	(878.548,455)	184.677.041	(76.537,258)	16.771,330	(685.642,861)


Felix Artelo
 Representante legal


Juan Diego Parvóz Quintero
 Contador Público
 Tarjeta profesional No 273905-T


Luisa Fernanda Moreno Giraldo
 Revisor Fiscal
 Tarjeta profesional No 266794-T
 Miembro de KPMG SAS*

* Mi alcance como Revisor Fiscal sobre la información incluida en este documento se limita a lo expresado en la certificación adjunta AUDM&SMDE-CER2023-3169 del 7 de febrero de 2023

FAST COLOMBIA SAS
ESTADOS DE FLUJOS DE EFECTIVO
(Cifras en miles de pesos colombianos)

	A 31 de Enero de 2023	A 31 de Diciembre de 2022	A 31 de Diciembre de 2021
Flujos de efectivo por las actividades de operación:			
Resultados del período	16,771,330	(259,255,143)	8,402,712
Ajustes para reconciliar el resultado del ejercicio con el efectivo provisto			
Depreciación	21,373,521	241,142,843	166,253,827
Amortización	168,445	9,832,521	7,654,107
Diferencia en cambio no realizada	(2,360,371)	(7,830,839)	(1,076,065)
Deterioro	(42,378)	40,184	2,473,285
Intereses	15,414,557	171,112,694	113,323,660
Retiro propiedad planta y equipo	85,068	432,122	-
Utilidad retiro activo por derecho de uso	-	(7,226,979)	-
Ingreso por intereses	(49,469)	(1,324,127)	(2,071,996)
Gasto impuesto	-	-	(57,984,305)
Gasto provisión	-	-	17,381,856
Cambios en activos y pasivos operacionales			
Deudores comerciales y otras cuentas por cobrar	7,498,998	(229,877)	(12,304,572)
Deudores compañías vinculadas	(6,778,084)	96,477,364	(47,202,336)
Otros activos no financieros	(10,337,665)	2,876,905	(10,420,616)
Inventarios (consumibles)	(1,679,803)	(6,523,900)	467,731
Depósitos en garantía	(12,091,608)	(127,070,171)	(83,782,985)
Acreedores comerciales y otras cuentas por pagar	8,185,408	(117,545,279)	6,210,994
Cuentas por pagar vinculadas	420,664	13,150,394	3,169,143
Beneficios a empleados	(1,064,869)	24,483,513	3,717,806
Cuentas por pagar lessores	38,829,873	474,595,996	-
Otros pasivos no financieros	5,997,305	3,302,292	(10,111,118)
Ingresos diferidos	(55,382,539)	63,689,606	80,494,291
Provisiones	1,777,601	62,361,708	(66,411,864)
Total cambios en activos y pasivos operacionales	26,735,980	636,471,827	116,183,655
Impuestos pagados	765,731	(80,892,487)	(14,420,468)
Intereses pagados	(12,007,117)	(143,874,004)	(74,104,553)
Efectivo neto provisto por (usado en) las actividades de operación	15,494,594	411,705,356	27,658,634
Flujos de efectivo por las actividades de inversión			
Adquisición de equipo y mejoras en propiedades ajenas	-	(12,395,207)	(10,076,497)
Pago de arrendamientos por derecho de uso	(16,183,290)	(416,696,457)	-
Otras inversiones (CDT)	-	-	(1,915,208)
Intereses recibidos	23,292	128,510	26,047
Efectivo usado en actividades de inversión	(16,160,008)	(428,965,154)	(11,965,658)
Flujos de efectivo por las actividades de financiación			
Pago de obligaciones financieras	(1,587,362)	(49,966,131)	(9,087,461)
Costos transaccionales	-	-	(21,428,750)
Adquisición obligaciones financieras	-	-	77,500,000
Efectivo provisto por actividades de financiación	(1,587,362)	(49,966,131)	46,983,789
Variación del efectivo y equivalentes de efectivo	(2,252,776)	(87,225,929)	62,676,765
Efectivo y equivalentes al efectivo al inicio del año	75,645,115	118,247,159	48,027,544
Efecto de las variaciones en la diferencia de cambio sobre el efectivo manten.	(2,799,225)	24,623,895	7,512,850
Efectivo y equivalentes al efectivo al final del año	70,593,114	75,645,115	118,247,159


Felix Antelo
Representante legal


Juan Diego Narváez Quintero
Contador Público
Tarjeta profesional No 273905-T