

## INFORMACIÓN TENEDORES

Subdirección de Financiamiento Interno de la Nación  
Dirección General de Crédito Público y Tesoro Nacional  
Ministerio de Hacienda y Crédito Público



MINISTERIO DE HACIENDA Y  
CRÉDITO PÚBLICO

ENTIDAD	mar-22	abr-22	may-22	jun-22	jul-22	ago-22	sep-22	oct-22	nov-22	dic-22	ene-23	feb-23
Fondos de Pensiones y Cesantías	113,796,668	117,664,119	117,262,934	115,917,609	114,193,581	115,361,349	116,756,959	116,309,651	114,731,609	112,657,047	113,312,093	116,251,480
Bancos Comerciales	61,776,792	63,052,631	57,654,597	59,066,228	64,219,201	63,011,734	59,856,149	59,078,572	61,209,923	64,398,133	64,962,903	59,098,118
Fiducia Pública	38,334,041	38,675,367	38,428,180	38,202,269	39,919,804	39,785,665	39,821,355	39,343,349	39,427,869	39,643,655	39,841,430	40,188,063
Fondos de Capital Extranjero	103,408,466	104,155,328	107,294,901	111,050,390	113,269,727	118,957,811	121,527,718	120,021,324	120,177,302	117,967,300	120,491,281	116,321,995
Entidades Públicas	1,056,956	1,080,159	1,073,283	1,083,789	1,096,259	1,102,980	1,206,020	1,267,446	1,340,020	2,084,802	1,388,941	1,390,866
Compañías de Seguros y Capitalización	26,223,936	26,942,532	27,754,794	28,563,795	29,392,886	30,108,551	31,306,495	32,213,597	32,800,159	36,406,692	38,909,338	39,949,037
Instituciones Oficiales Especiales	17,681,090	17,780,907	18,224,976	18,001,338	18,578,752	18,606,641	18,785,529	19,006,698	18,931,252	18,793,071	18,735,846	17,987,099
Ministerio de Hacienda y CP	6,817,808	5,187,500	4,920,388	3,666,372	2,981,370	4,994,419	4,122,258	4,672,177	5,300,653	1,245,008	1,982,270	3,380,553
Fondos de Prima Media	2,959,949	2,983,983	2,960,991	3,003,729	2,951,552	2,879,682	2,891,242	2,904,048	2,872,774	2,875,944	2,958,195	2,385,298
Carteras Colectivas y Fondos Administrados	5,578,221	5,317,143	4,974,407	4,518,662	4,447,471	4,557,798	4,448,556	5,063,627	4,990,319	4,889,204	5,651,174	5,716,586
Corporaciones Financieras	1,968,022	2,460,787	3,363,509	2,006,586	2,440,335	2,489,692	3,113,633	4,114,662	1,816,846	827,586	1,246,730	1,750,783
Personas Jurídicas	1,502,154	1,522,905	1,664,400	1,726,305	1,638,637	1,498,349	1,387,182	1,311,294	1,264,986	1,231,337	1,222,803	1,200,087
Proveedores de Infraestructura	669,534	631,583	567,013	561,431	580,719	610,960	651,739	726,835	793,388	802,239	852,933	861,490
Administradoras de Carteras Colectivas y de Fdos Pensiones y Cesantías	562,963	378,319	381,904	386,263	372,287	352,157	364,366	343,081	296,949	260,483	229,196	224,740
Comisionistas de Bolsa	609,473	581,480	774,024	459,081	563,506	463,214	502,397	472,349	669,933	431,626	440,393	531,540
Personas Naturales	231,771	231,856	235,293	232,505	227,760	229,861	220,163	222,131	211,266	196,196	193,543	184,760
Entidades sin Animo de Lucro	533,849	453,899	433,634	396,159	381,350	369,872	371,369	376,284	374,253	372,550	371,015	385,280
Cooperativas Grado Super. Caracter Finan	3,000	3,500	6,000	5,000	5,000	5,000	4,000	4,000	4,000	4,000	3,000	3,000
Compañías de Financiamiento Comercial	52,488	56,526	39,181	41,942	44,891	41,738	36,162	35,194	35,220	35,244	35,277	32,000
Otros Fondos	85,443	80,029	79,168	76,890	77,429	74,333	70,892	69,964	70,602	68,642	67,695	65,271
Banco de la Republica	31,025,197	31,110,871	29,936,596	33,373,164	34,766,432	34,783,189	38,607,682	43,240,578	45,280,855	45,426,028	45,489,390	45,579,228
<b>Total general</b>	<b>414,877,820</b>	<b>420,351,425</b>	<b>418,030,175</b>	<b>422,339,507</b>	<b>432,148,950</b>	<b>440,284,995</b>	<b>446,051,867</b>	<b>450,796,862</b>	<b>452,600,176</b>	<b>450,616,786</b>	<b>458,385,443</b>	<b>453,487,274</b>

\*Datos en Millones De Pesos

**TERMINOS Y CONDICIONES PARA EL USO DE LA INFORMACIÓN CONTENIDA EN ESTE INFORME:** La Dirección General de Crédito Público y del Tesoro Nacional, por intermedio de la Subdirección de Financiamiento Interno de la Nación, distribuye informes públicos y periódicos donde se incluyen datos relacionados con el mercado secundario de los títulos de deuda pública interna de la República de Colombia, tales como tasas, montos y rendimientos. Dichos documentos contienen información general y por lo tanto, no puede considerarse que mediante uno o varios de ellos se realice una promoción comercial, invitación, asesoría, oferta, garantía u obligación de la República de Colombia o del Ministerio de Hacienda y Crédito Público, para vender, comprar, mantener títulos de deuda pública interna, o celebrar operaciones con derivados, ofertas, promesas o cualquier tipo de contrato u operación financiera relacionada con los mismos. En consecuencia, la Nación (Ministerio de Hacienda y Crédito Público) no asume ningún tipo de responsabilidad por las consecuencias derivadas de las acciones u omisiones que se hayan fundamentado en estos informes. Los títulos de deuda interna sobre los cuales versan estos informes fueron emitidos y colocados en el mercado nacional de capitales, por lo cual a su circulación y pago se aplicarán las normas correspondientes a la jurisdicción nacional; nada en este informe puede entenderse como una modificación a los contratos, anexos y demás documentos suscritos en ejecución o desarrollo de operaciones de crédito público, asimiladas o conexas, o como un concepto sobre la posibilidad de realizar transacciones relacionadas con estos títulos en Colombia. Las citas, transcripciones o cualquier tipo de referencia que se haga a todo o parte de estos informes, deberá señalar expresamente la aplicación de estos términos y condiciones.

## INFORMACIÓN TENEDORES

Subdirección de Financiamiento Interno de la Nación  
Dirección General de Crédito Público y Tesoro Nacional  
Ministerio de Hacienda y Crédito Público



**MINISTERIO DE HACIENDA Y  
CRÉDITO PÚBLICO**

ENTIDAD	mar-21	abr-21	may-21	jun-21	jul-21	ago-21	sep-21	oct-21	nov-21	dic-21	ene-22	feb-22
Fondos de Pensiones y Cesantías	103,649,448	104,277,750	104,583,351	104,437,669	105,147,900	106,785,825	107,938,142	109,563,599	110,166,143	109,330,109	111,202,146	112,170,202
Bancos Comerciales	56,165,224	54,638,463	58,442,451	58,456,644	59,840,220	56,991,339	55,480,506	58,270,376	58,881,990	60,355,009	61,298,532	60,374,147
Fiducia Pública	33,258,662	34,143,171	34,739,138	35,029,712	35,058,513	35,356,146	35,975,633	36,491,388	36,770,128	37,833,161	37,670,517	38,214,131
Fondos de Capital Extranjero	85,032,766	89,051,074	93,139,548	95,783,713	96,950,653	101,007,659	100,269,027	100,000,431	98,497,756	98,530,935	98,548,722	100,128,885
Entidades Públicas	1,685,572	1,754,084	1,849,426	1,846,881	2,108,734	2,122,728	2,085,399	2,117,000	2,163,827	915,647	1,038,802	1,050,186
Compañías de Seguros y Capitalización	19,287,441	20,026,122	20,814,221	21,446,993	21,823,081	22,362,061	22,923,542	23,143,894	23,611,920	23,947,926	24,370,385	25,266,530
Instituciones Oficiales Especiales	14,304,823	14,766,274	15,041,424	15,228,365	15,512,404	15,651,023	15,706,410	15,689,805	16,659,649	16,664,540	16,833,646	17,660,499
Ministerio de Hacienda y CP	10,117,536	14,155,579	11,873,593	12,148,486	15,118,464	8,142,528	8,462,537	6,327,071	4,653,901	3,654,375	3,772,993	8,082,008
Fondos de Prima Media	3,415,259	3,498,755	3,498,292	3,594,360	3,602,355	3,637,822	3,704,445	3,710,422	3,720,202	3,557,939	3,583,048	2,946,436
Carteras Colectivas y Fondos Administrados	10,376,827	9,774,135	8,243,913	8,302,608	8,214,267	8,754,933	8,035,100	7,507,830	6,559,795	6,029,674	6,696,780	6,396,424
Corporaciones Financieras	1,421,503	2,046,871	2,586,133	2,597,938	2,426,502	3,040,426	3,192,994	2,235,911	2,482,269	1,776,564	2,514,228	2,507,928
Personas Jurídicas	1,049,663	1,037,500	1,099,857	1,105,638	1,168,374	1,168,088	1,221,225	1,295,717	1,415,778	1,333,811	1,385,248	1,494,131
Proveedores de Infraestructura	480,415	525,417	538,161	576,136	542,464	539,862	539,452	543,828	539,524	514,008	549,285	634,988
Administradoras de Carteras Colectivas y de Fdos Pensiones y Cesantías	463,897	458,461	493,349	505,460	542,904	562,420	623,420	622,302	649,772	629,151	685,757	603,841
Comisionistas de Bolsa	711,364	873,928	1,044,208	935,433	1,074,947	1,044,394	1,155,866	779,239	1,091,308	566,043	672,756	612,067
Personas Naturales	93,239	103,535	110,234	126,369	142,881	152,282	166,090	190,843	193,959	200,759	212,995	232,136
Entidades sin Animo de Lucro	246,443	254,068	302,971	333,205	354,028	382,695	452,537	463,634	491,503	482,659	541,967	587,689
Cooperativas Grado Super. Caracter Finan	26,500	24,000	24,000	21,500	21,500	18,500	18,500	19,500	21,000	21,000	21,500	16,500
Compañías de Financiamiento Comercial	37,500	43,000	44,000	45,500	64,500	62,500	67,361	62,179	84,195	65,414	62,404	61,937
Otros Fondos	35,483	37,981	45,327	48,578	51,018	62,048	65,983	70,830	79,471	78,648	81,172	85,950
Banco de la Republica	12,348,799	9,842,038	9,855,110	9,849,995	9,857,079	20,380,313	24,376,312	29,315,557	30,262,656	31,390,830	31,418,593	31,463,282
<b>Total general</b>	<b>354,208,364</b>	<b>361,332,208</b>	<b>368,368,707</b>	<b>372,421,183</b>	<b>379,622,789</b>	<b>388,225,593</b>	<b>392,460,482</b>	<b>398,421,356</b>	<b>398,996,745</b>	<b>397,878,200</b>	<b>403,161,476</b>	<b>410,589,895</b>

\*Datos en Millones De Pesos

**TERMINOS Y CONDICIONES PARA EL USO DE LA INFORMACIÓN CONTENIDA EN ESTE INFORME:** La Dirección General de Crédito Público y del Tesoro Nacional, por intermedio de la Subdirección de Financiamiento Interno de la Nación, distribuye informes públicos y periódicos donde se incluyen datos relacionados con el mercado secundario de los títulos de deuda pública interna de la República de Colombia, tales como tasas, montos y rendimientos. Dichos documentos contienen información general y por lo tanto, no puede considerarse que mediante uno o varios de ellos se realice una promoción comercial, invitación, asesoría, oferta, garantía u obligación de la República de Colombia o del Ministerio de Hacienda y Crédito Público, para vender, comprar, mantener títulos de deuda pública interna, o celebrar operaciones con derivados, ofertas, promesas o cualquier tipo de contrato u operación financiera relacionada con los mismos. En consecuencia, la Nación (Ministerio de Hacienda y Crédito Público) no asume ningún tipo de responsabilidad por las consecuencias derivadas de las acciones u omisiones que se hayan fundamentando en éstos informes. Los títulos de deuda interna sobre los cuales versan estos informes fueron emitidos y colocados en el mercado nacional de capitales, por lo cual a su circulación y pago se aplicarán las normas correspondientes a la jurisdicción nacional; nada en éste informe puede entenderse como una modificación a los contratos, anexos y demás documentos suscritos en ejecución o desarrollo de operaciones de crédito público, asimiladas o conexas, o como un concepto sobre la posibilidad de realizar transacciones relacionadas con estos títulos en Colombia. Las citas, transcripciones o cualquier tipo de referencia que se haga a todo o parte de estos informes, deberá señalar expresamente la aplicación de éstos términos y condiciones.

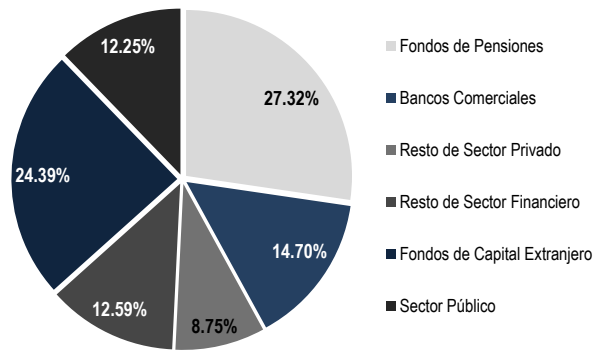
## INFORMACIÓN TENEDORES

Subdirección de Financiamiento Interno de la Nación  
Dirección General de Crédito Público y Tesoro Nacional  
Ministerio de Hacienda y Crédito Público

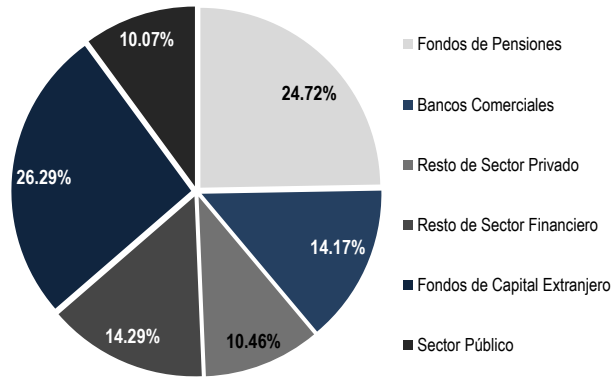


MINISTERIO DE HACIENDA Y  
CRÉDITO PÚBLICO

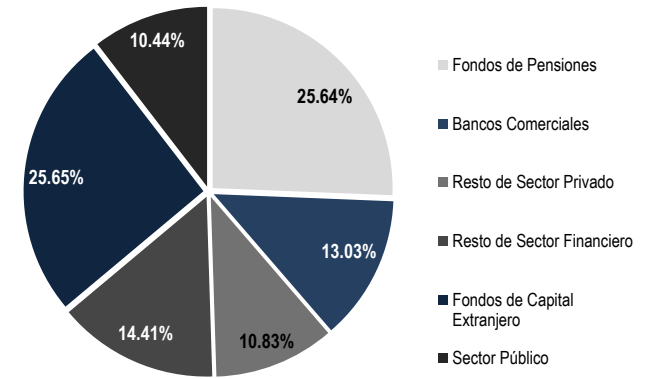
Febrero 2022



Enero 2023



Febrero 2023



**TERMINOS Y CONDICIONES PARA EL USO DE LA INFORMACIÓN CONTENIDA EN ESTE INFORME:** La Dirección General de Crédito Público y del Tesoro Nacional, por intermedio de la Subdirección de Financiamiento Interno de la Nación, distribuye informes públicos y periódicos donde se incluyen datos relacionados con el mercado secundario de los títulos de deuda pública interna de la República de Colombia, tales como tasas, montos y rendimientos. Dichos documentos contienen información general y por lo tanto, no puede considerarse que mediante uno o varios de ellos se realice una promoción comercial, invitación, asesoría, oferta, garantía u obligación de la República de Colombia o del Ministerio de Hacienda y Crédito Público, para vender, comprar, mantener títulos de deuda pública interna, o celebrar operaciones con derivados, ofertas, promesas o cualquier tipo de contrato u operación financiera relacionada con los mismos. En consecuencia, la Nación (Ministerio de Hacienda y Crédito Público) no asume ningún tipo de responsabilidad por las consecuencias derivadas de las acciones u omisiones que se hayan fundamentando en éstos informes. Los títulos de deuda interna sobre los cuales versan estos informes fueron emitidos y colocados en el mercado nacional de capitales, por lo cual a su circulación y pago se aplicarán las normas correspondientes a la jurisdicción nacional; nada en este informe puede entenderse como una modificación a los contratos, anexos y demás documentos suscritos en ejecución o desarrollo de operaciones de crédito público, asimiladas o conexas, o como un concepto sobre la posibilidad de realizar transacciones relacionadas con estos títulos en Colombia. Las citas, transcripciones o cualquier tipo de referencia que se haga a todo o parte de estos informes, deberá señalar expresamente la aplicación de éstos términos y condiciones.

## INFORMACIÓN TENEDORES

Subdirección de Financiamiento Interno de la Nación  
Dirección General de Crédito Público y Tesoro Nacional  
Ministerio de Hacienda y Crédito Público



**MINISTERIO DE HACIENDA Y  
CRÉDITO PÚBLICO**

ENTIDAD	DIFERENCIA Feb22-Mar22	Mar22-Abr22	Abr22-May22	May22-Jun22	Jun22-Jul22	Jul22-Ago22	Ago22-Sep22	Sep22-Oct22	Oct22-Nov22	Nov22-Dic22	Dic22-Ene23	Ene23-Feb23
Fondos de Pensiones y Cesantías	1,626,467	3,867,450	-401,185	-1,345,325	-1,724,028	1,167,768	1,395,610	-447,309	-1,578,042	-2,074,562	655,046	2,939,388
Bancos Comerciales	1,402,644	1,275,839	-5,398,034	1,411,632	5,152,973	-1,207,467	-3,155,584	-777,578	2,131,351	3,188,210	564,770	-5,864,785
Fiducia Publica	119,910	341,326	-247,187	-225,911	1,717,535	-134,139	35,689	-478,005	84,520	215,786	197,775	346,633
Fondos de Capital Extranjero	3,279,581	746,863	3,139,573	3,755,489	2,219,337	5,688,085	2,569,907	-1,506,394	155,977	-2,210,001	2,523,981	-4,169,285
Entidades Publicas	6,769	23,203	-6,876	10,506	12,470	6,721	103,040	61,425	72,575	744,781	-695,860	1,925
Compañías de Seguros y Capitalizacion	957,406	718,596	812,263	809,001	829,091	715,665	1,197,944	907,102	586,562	3,606,533	2,502,646	1,039,699
Instituciones Oficiales Especiales	20,591	99,817	444,069	-223,637	577,414	27,889	178,888	221,170	-75,446	-138,181	-57,225	-748,748
Ministerio de Hacienda y CP	-1,264,200	-1,630,308	-267,112	-1,254,016	-685,001	2,013,049	-872,162	549,920	628,476	-4,055,645	737,262	1,398,283
Fondos de Prima Media	13,513	24,034	-22,992	42,738	-52,177	-71,870	11,560	12,806	-31,274	3,170	82,251	-572,897
Carteras Colectivas y Fondos Administrados	-818,203	-261,078	-342,736	-455,745	-71,190	110,327	-109,242	615,072	-73,309	-101,115	761,970	65,413
Corporaciones Financieras	-539,906	492,765	902,722	-1,356,924	433,749	49,357	623,941	1,001,030	-2,297,816	-989,260	419,144	504,054
Personas Juridicas	8,022	20,751	141,496	61,904	-87,668	-140,288	-111,167	-75,889	-46,308	-33,649	-8,534	-22,716
Proveedores de Infraestructura	34,546	-37,950	-64,570	-5,582	19,289	30,240	40,779	75,096	66,553	8,851	50,693	8,558
Administradoras de Carteras Colectivas y de Fdos Pensiones y Cesantías	-40,878	-184,644	3,585	4,359	-13,976	-20,130	12,210	-21,285	-46,132	-36,466	-31,287	-4,457
Comisionistas de Bolsa	-2,594	-27,993	192,544	-314,943	104,424	-100,291	39,183	-30,048	197,584	-238,308	8,767	91,147
Personas Naturales	-365	84	3,437	-2,788	-4,745	2,101	-9,697	1,968	-10,865	-15,070	-2,653	-8,783
Entidades sin Animo de Lucro	-53,840	-79,950	-20,265	-37,475	-14,809	-11,477	1,497	4,915	-2,032	-1,702	-1,536	14,265
Cooperativas Grado Super. Caracter Finan	-13,500	500	2,500	-1,000	0	0	-1,000	0	0	0	-1,000	0
Compañías de Financiamiento Comercial	-9,449	4,038	-17,345	2,761	2,949	-3,154	-5,575	-969	26	24	33	-3,277
Otros Fondos	-507	-5,413	-861	-2,278	539	-3,096	-3,441	-928	638	-1,961	-947	-2,424
Banco de la Republica	-438,085	85,674	-1,174,275	3,436,568	1,393,268	16,757	3,824,493	4,632,896	2,040,277	145,173	63,361	89,838
<b>Total general</b>	<b>4,287,924</b>	<b>5,473,605</b>	<b>-2,321,250</b>	<b>4,309,332</b>	<b>9,809,442</b>	<b>8,136,045</b>	<b>5,766,872</b>	<b>4,744,995</b>	<b>1,803,315</b>	<b>-1,983,390</b>	<b>7,768,658</b>	<b>-4,898,169</b>

\*Datos en Millones De Pesos

**TERMINOS Y CONDICIONES PARA EL USO DE LA INFORMACIÓN CONTENIDA EN ESTE INFORME:** La Dirección General de Crédito Público y del Tesoro Nacional, por intermedio de la Subdirección de Financiamiento Interno de la Nación, distribuye informes públicos y periódicos donde se incluyen datos relacionados con el mercado secundario de los títulos de deuda pública interna de la República de Colombia, tales como tasas, montos y rendimientos. Dichos documentos contienen información general y por lo tanto, no puede considerarse que mediante uno o varios de ellos se realice una promoción comercial, invitación, asesoría, oferta, garantía u obligación de la República de Colombia o del Ministerio de Hacienda y Crédito Público, para vender, comprar, mantener títulos de deuda pública interna, o celebrar operaciones con derivados, ofertas, promesas o cualquier tipo de contrato u operación financiera relacionada con los mismos. En consecuencia, la Nación (Ministerio de Hacienda y Crédito Público) no asume ningún tipo de responsabilidad por las consecuencias derivadas de las acciones u omisiones que se hayan fundamentando en éstos informes. Los títulos de deuda interna sobre los cuales versan estos informes fueron emitidos y colocados en el mercado nacional de capitales, por lo cual a su circulación y pago se aplicarán las normas correspondientes a la jurisdicción nacional; nada en este informe puede entenderse como una modificación a los contratos, anexos y demás documentos suscritos en ejecución o desarrollo de operaciones de crédito público, asimiladas o conexas, o como un concepto sobre la posibilidad de realizar transacciones relacionadas con estos títulos en Colombia. Las citas, transcripciones o cualquier tipo de referencia que se haga a todo o parte de estos informes, deberá señalar expresamente la aplicación de éstos términos y condiciones.

## INFORMACIÓN TENEDORES

Subdirección de Financiamiento Interno de la Nación  
Dirección General de Crédito Público y Tesoro Nacional  
Ministerio de Hacienda y Crédito Público



**MINISTERIO DE HACIENDA Y  
CRÉDITO PÚBLICO**

ENTIDAD	DIFERENCIA Feb21-Mar21	Mar21-Abr21	Abr21-May21	May21-Jun21	Jun21-Jul21	Jul21-Ago21	Ago21-Sep21	Sep21-Oct21	Oct21-Nov21	Nov21-Dic21	Dic21-Ene22	Ene22-Feb22
Fondos de Pensiones y Cesantías	-781,436	628,302	305,601	-145,682	710,231	1,637,925	1,152,317	1,625,457	602,544	-836,034	1,872,036	968,056
Bancos Comerciales	-2,364,142	-1,526,761	3,803,988	14,194	1,383,576	-2,848,881	-1,510,834	2,789,870	611,614	1,473,020	943,523	-924,384
Fiducia Publica	334,819	884,510	595,967	290,574	28,801	297,633	619,487	515,756	278,739	1,063,033	-162,643	543,613
Fondos de Capital Extranjero	-234,942	4,018,308	4,088,474	2,644,165	1,166,940	4,057,006	-738,631	-268,597	-1,502,675	33,179	17,787	1,580,163
Entidades Publicas	7,293	68,512	95,342	-2,545	261,853	13,994	-37,329	31,600	46,827	-1,248,180	123,155	11,385
Compañías de Seguros y Capitalización	835,666	738,682	788,098	632,772	376,088	538,980	561,481	220,352	468,026	336,005	422,459	896,145
Instituciones Oficiales Especiales	42,174	461,451	275,150	186,941	284,039	138,619	55,387	-16,605	969,844	4,891	169,106	826,853
Ministerio de Hacienda y CP	5,801,379	4,038,043	-2,281,987	274,893	2,969,978	-6,975,936	320,009	-2,135,467	-1,673,170	-999,526	118,618	4,309,015
Fondos de Prima Media	-162,877	83,496	-463	96,068	7,995	35,468	66,622	5,978	9,779	-162,263	25,110	-636,612
Carteras Colectivas y Fondos Administrados	-2,970,124	-602,692	-1,530,222	58,695	-88,340	540,665	-719,833	-527,270	-948,035	-530,121	667,106	-300,356
Corporaciones Financieras	254,585	625,368	539,262	11,804	-171,436	613,924	152,568	-957,083	246,359	-705,705	737,664	-6,300
Personas Jurídicas	158,014	-12,163	62,357	5,781	62,736	-286	53,136	74,493	120,061	-81,967	51,437	108,883
Proveedores de Infraestructura	5,009	45,002	12,744	37,975	-33,672	-2,602	-410	4,376	-4,304	-25,516	35,277	85,702
Administradoras de Carteras Colectivas y de Fdos Pensiones y Cesantías	86,280	-5,437	34,888	12,111	37,445	19,516	61,000	-1,119	27,471	-20,621	56,606	-81,916
Comisionistas de Bolsa	94,311	162,564	170,281	-108,775	139,514	-30,552	111,472	-376,628	312,069	-525,265	106,713	-60,689
Personas Naturales	20,892	10,296	6,698	16,135	16,513	9,400	13,809	24,753	3,115	6,800	12,236	19,142
Entidades sin Animo de Lucro	73,385	7,626	48,903	30,234	20,823	28,667	69,842	11,097	27,869	-8,844	59,309	45,722
Cooperativas Grado Super. Caracter Finan	8,000	-2,500	0	-2,500	0	-3,000	0	1,000	1,500	0	500	-5,000
Compañías de Financiamiento Comercial	-9,391	5,500	1,000	1,500	19,000	-2,000	4,861	-5,182	22,016	-18,782	-3,010	-467
Otros Fondos	1,947	2,498	7,346	3,251	2,440	11,030	3,936	4,847	8,641	-824	2,525	4,778
Banco de la Republica	-5,833,892	-2,506,761	13,072	-5,115	7,084	10,523,234	3,995,999	4,939,245	947,099	1,128,174	27,764	44,689
<b>Total general</b>	<b>-4,633,052</b>	<b>7,123,844</b>	<b>7,036,499</b>	<b>4,052,476</b>	<b>7,201,606</b>	<b>8,602,804</b>	<b>4,234,890</b>	<b>5,960,873</b>	<b>575,389</b>	<b>-1,118,545</b>	<b>5,283,276</b>	<b>7,428,419</b>

**TERMINOS Y CONDICIONES PARA EL USO DE LA INFORMACIÓN CONTENIDA EN ESTE INFORME:** La Dirección General de Crédito Público y del Tesoro Nacional, por intermedio de la Subdirección de Financiamiento Interno de la Nación, distribuye informes públicos y periódicos donde se incluyen datos relacionados con el mercado secundario de los títulos de deuda pública interna de la República de Colombia, tales como tasas, montos y rendimientos. Dichos documentos contienen información general y por lo tanto, no puede considerarse que mediante uno o varios de ellos se realice una promoción comercial, invitación, asesoría, oferta, garantía u obligación de la República de Colombia o del Ministerio de Hacienda y Crédito Público, para vender, comprar, mantener títulos de deuda pública interna, o celebrar operaciones con derivados, ofertas, promesas o cualquier tipo de contrato u operación financiera relacionada con los mismos. En consecuencia, la Nación (Ministerio de Hacienda y Crédito Público) no asume ningún tipo de responsabilidad por las consecuencias derivadas de las acciones u omisiones que se hayan fundamentando en estos informes. Los títulos de deuda interna sobre los cuales versan estos informes fueron emitidos y colocados en el mercado nacional de capitales, por lo cual a su circulación y pago se aplicarán las normas correspondientes a la jurisdicción nacional; nada en este informe puede entenderse como una modificación a los contratos, anexos y demás documentos suscritos en ejecución o desarrollo de operaciones de crédito público, asimiladas o conexas, o como un concepto sobre la posibilidad de realizar transacciones relacionadas con estos títulos en Colombia. Las citas, transcripciones o cualquier tipo de referencia que se haga a todo o parte de estos informes, deberá señalar expresamente la aplicación de estos términos y condiciones.