



El emprendimiento  
es de todos

Minhacienda

# Recuperación económica con financiación de la inversión social y ajuste fiscal

Ministerio de Hacienda y Crédito Público

Jun 2021



# I. Recuperación económica

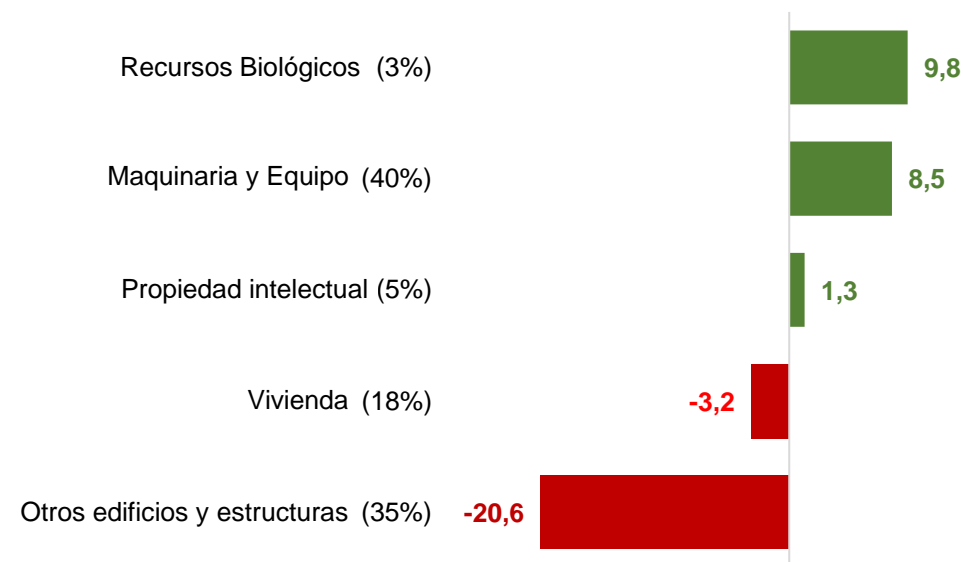


# El crecimiento de la economía en el primer trimestre sorprendió al alza, con la demanda interna liderando la recuperación

## Crecimiento real del PIB – Ajustados por efecto estacional

Componente	% del PIB 2019	2020T1		2021T1	
		Crecimiento anual	Crecimiento anual	Contribución (p.p.)*	
Demanda interna	106%	0,4%	1,6%	1,7	
Consumo	84%	3,8%	1,2%	1,0	
Hogares	69%	3,9%	1,0%	0,7	
Gobierno	16%	3,2%	5,1%	0,8	
Formación Bruta de Capital	22%	-7,1%	1,0%	0,2	
Exportaciones	16%	-3,6%	-8,9%	-1,4	
Importaciones	22%	0,6%	-4,9%	-1,1	
<b>PIB</b>	<b>100%</b>	<b>0,0%</b>	<b>2,0%</b>	<b>2,0</b>	

## Crecimiento anual de los componentes de la formación bruta de capital – series ajustadas por efecto estacional 2020T1 – 2021T1 \*\*



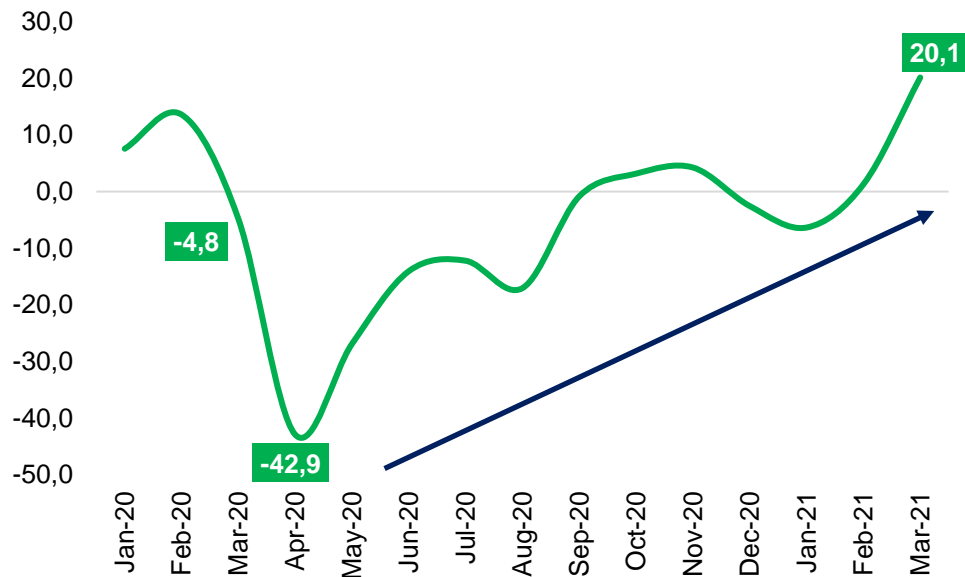
Maquinaria y Equipo lideró la recuperación de la inversión



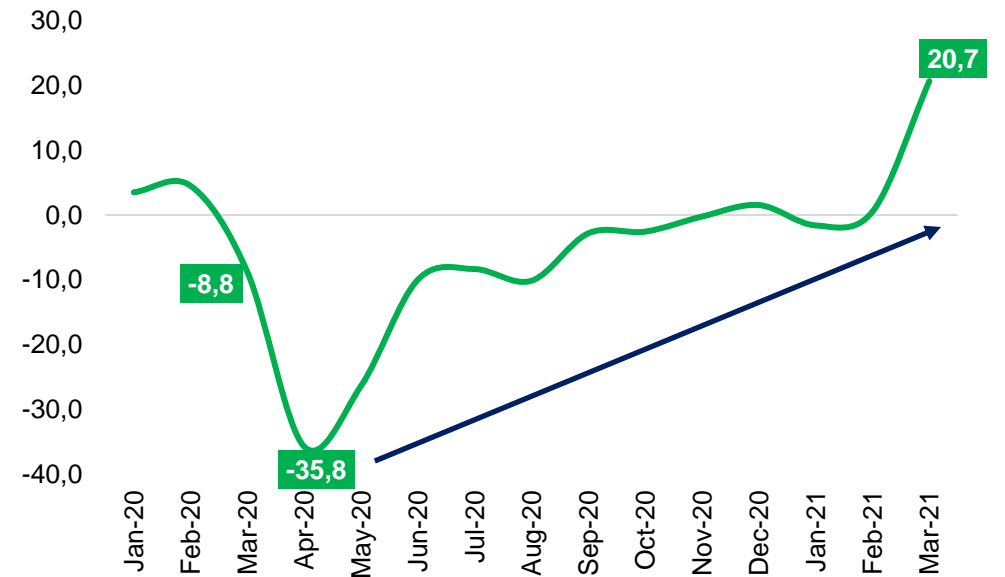
# La demanda interna mostró una rápida recuperación en el primer trimestre de 2021, volviendo a terreno positivo

La demanda de los hogares por bienes durables y semidurables acompañó la recuperación de la industria y del comercio

### Ventas minoristas (crecimiento anual, %)



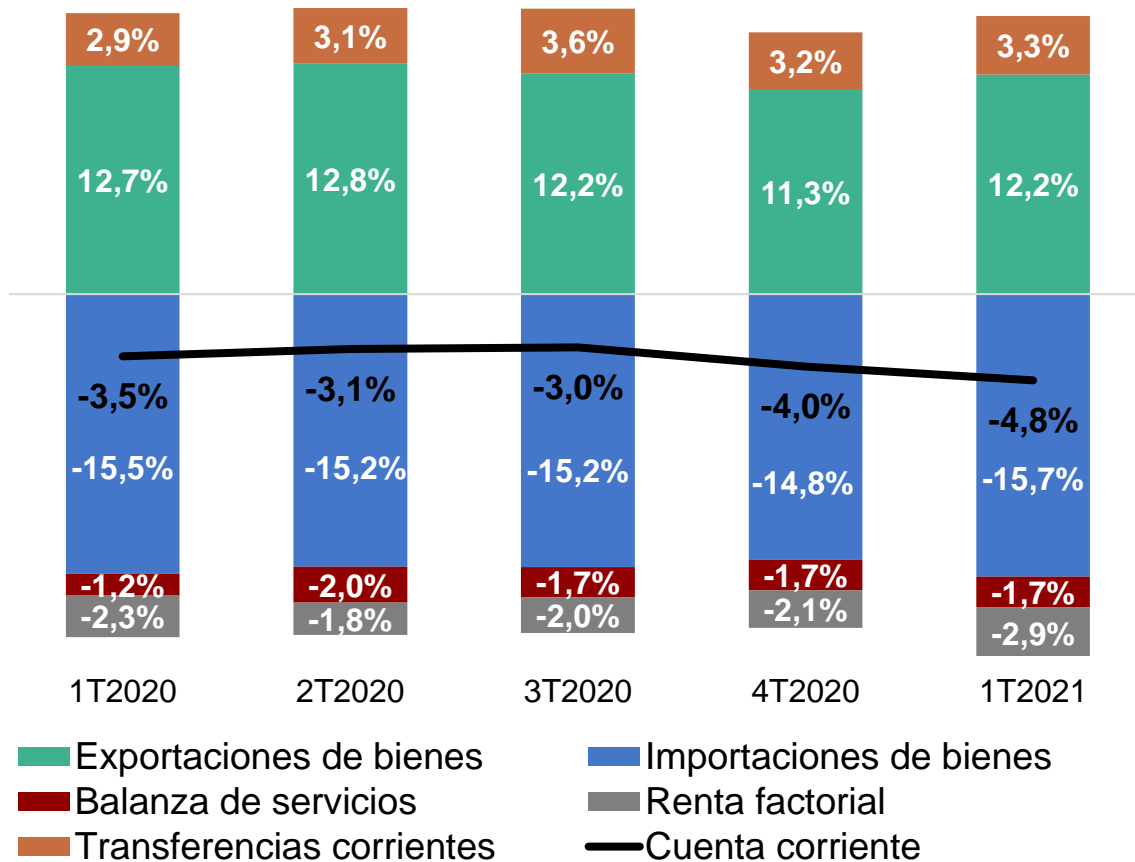
### Producción industrial (crecimiento anual, %)



# En 2021-T1, el déficit de cuenta corriente aumentó debido al buen dinamismo de las importaciones y la renta factorial

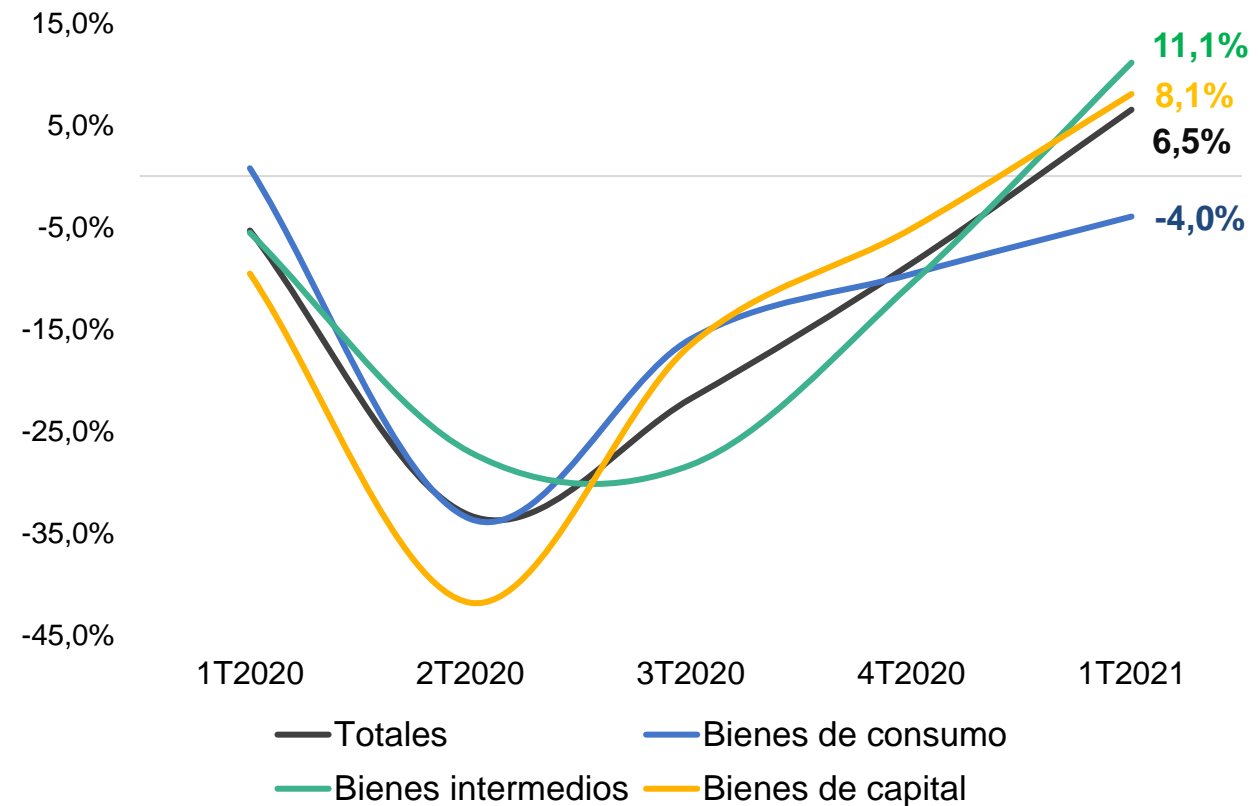


## Balance en cuenta corriente (%PIB)



Los **bienes intermedios y de capital** han impulsado al alza el crecimiento de las importaciones totales.

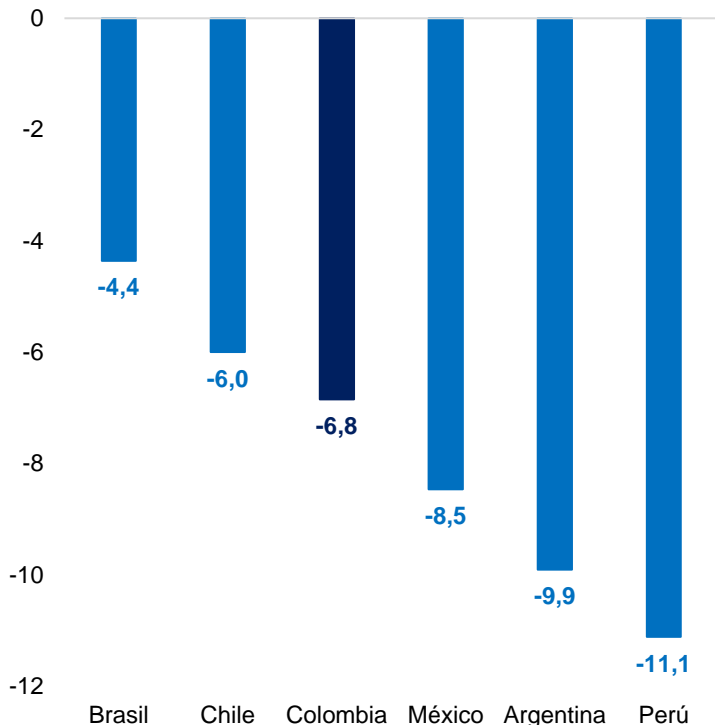
## Importaciones USD (variación anual %)



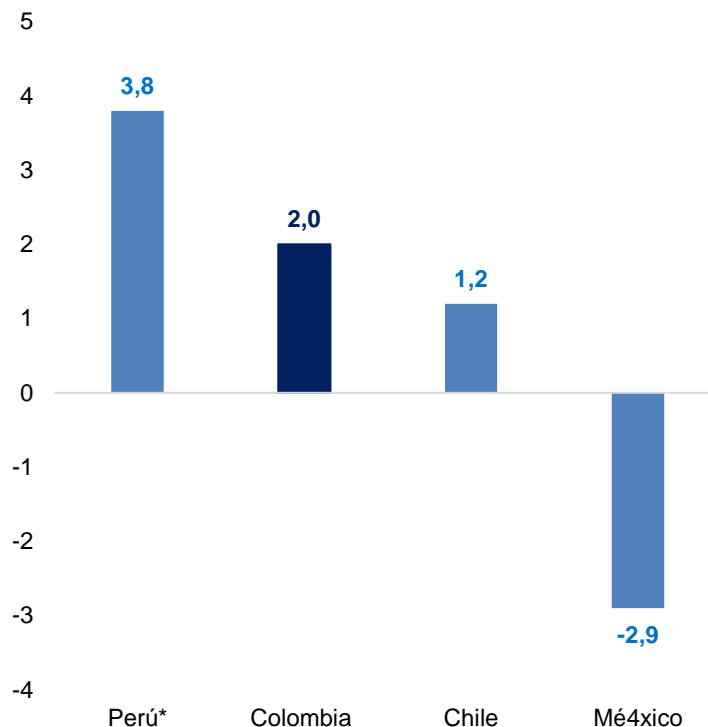


# El crecimiento en el primer trimestre rebotó con fuerza en comparación con el crecimiento de 2020 y los pares de la región

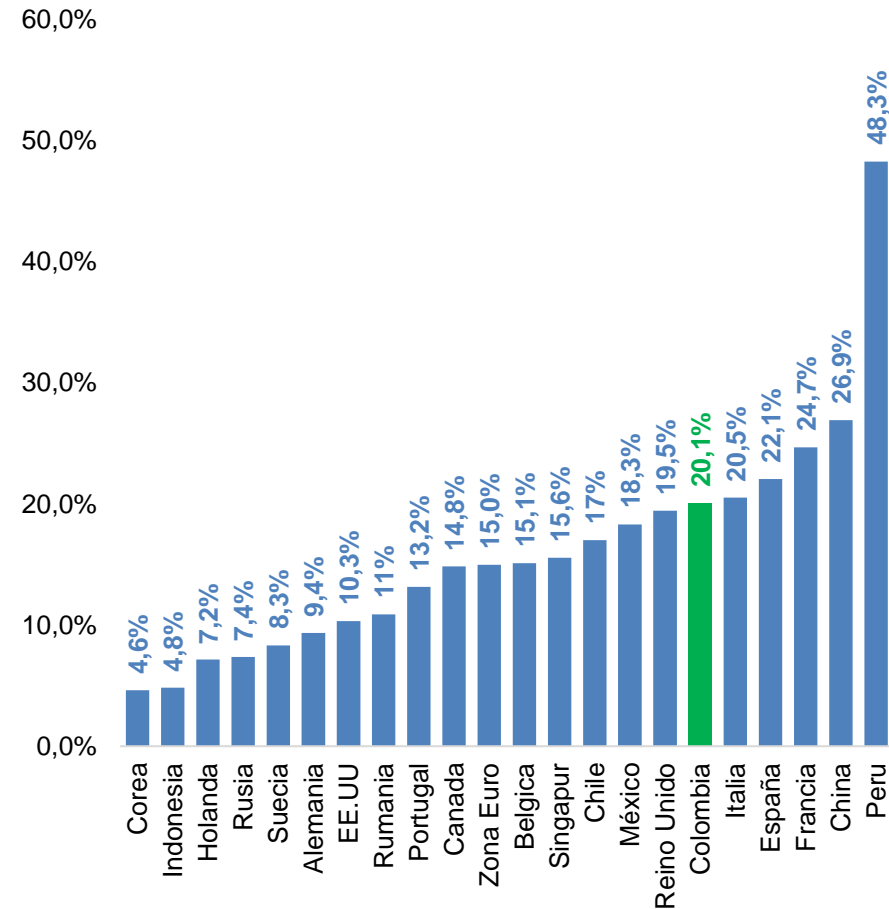
### Crecimiento económico en 2020 países de LAC 6



### Crecimiento económico 2021T1 Series desestacionalizadas



### Recuperación del PIB en 1T de 2021 (2021T1 vs 2020T2) \*



Fuente: Departamentos estadísticos de cada país

Nota: El crecimiento de Perú para el primer trimestre se reporta en series originales, mientras que el crecimiento de los demás países se reporta en series desestacionalizadas

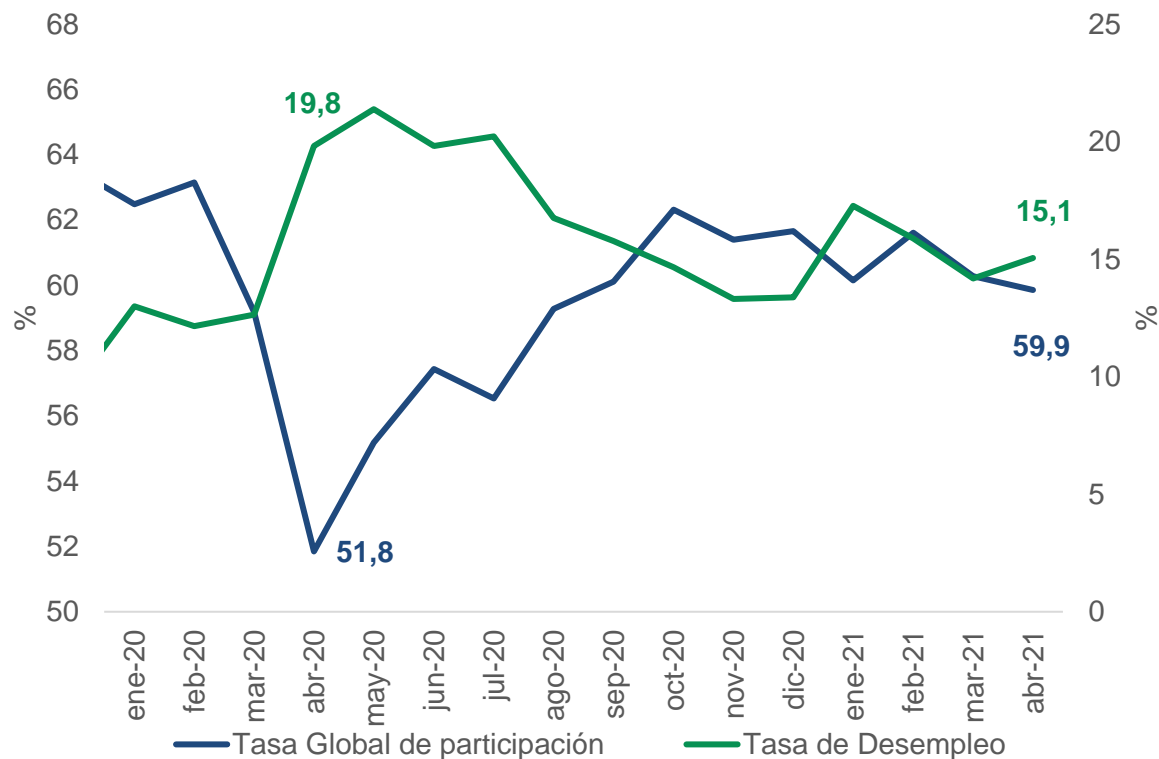
\*Las estimaciones se realizan con la siguiente ecuación:  $[(1 + 2021T1(A/A\%))/(1 + 2020T2(A/A\%)) - 1] * 100$ . Para China la diferencia se estima con respecto a 2020T1 A/A%.

Fuente: Trading Economics. Estimaciones: Ministerio de Hacienda

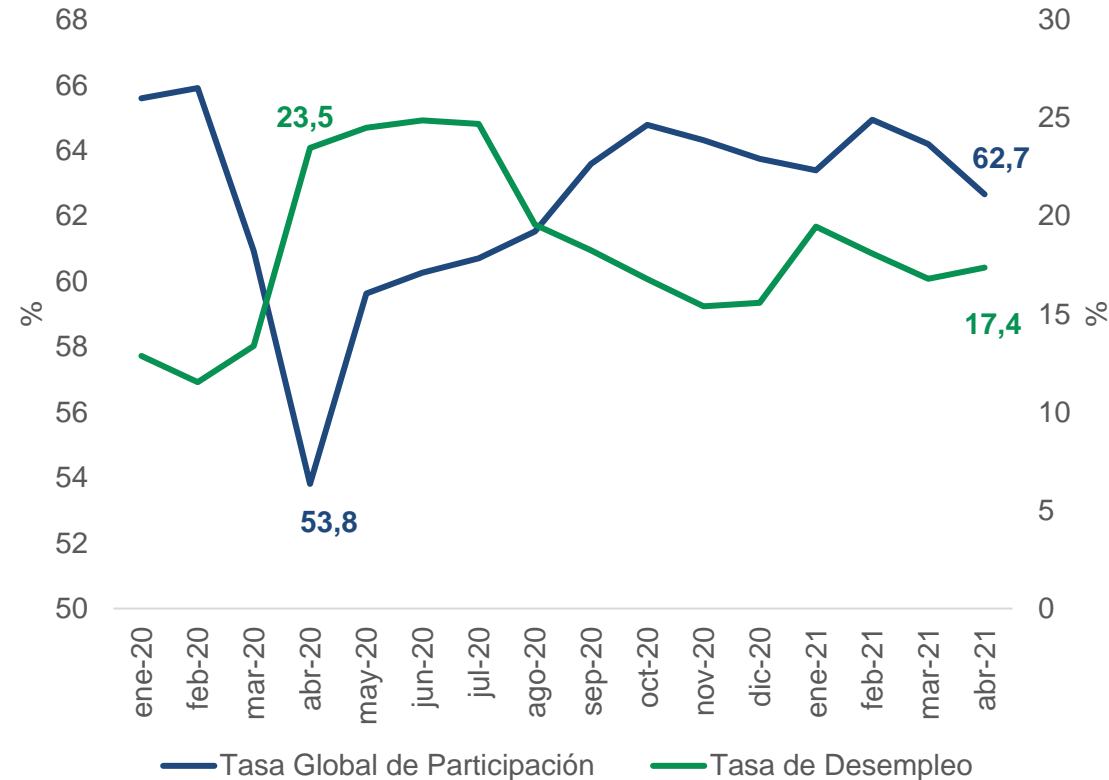


# La tasa de desempleo a nivel nacional y en las 13 áreas se ha recuperado con respecto a hace un año

### Indicadores de mercado laboral Variación anual (2021-2020) Total nacional



### Indicadores de mercado laboral Variación anual (2021-2020) 13 áreas



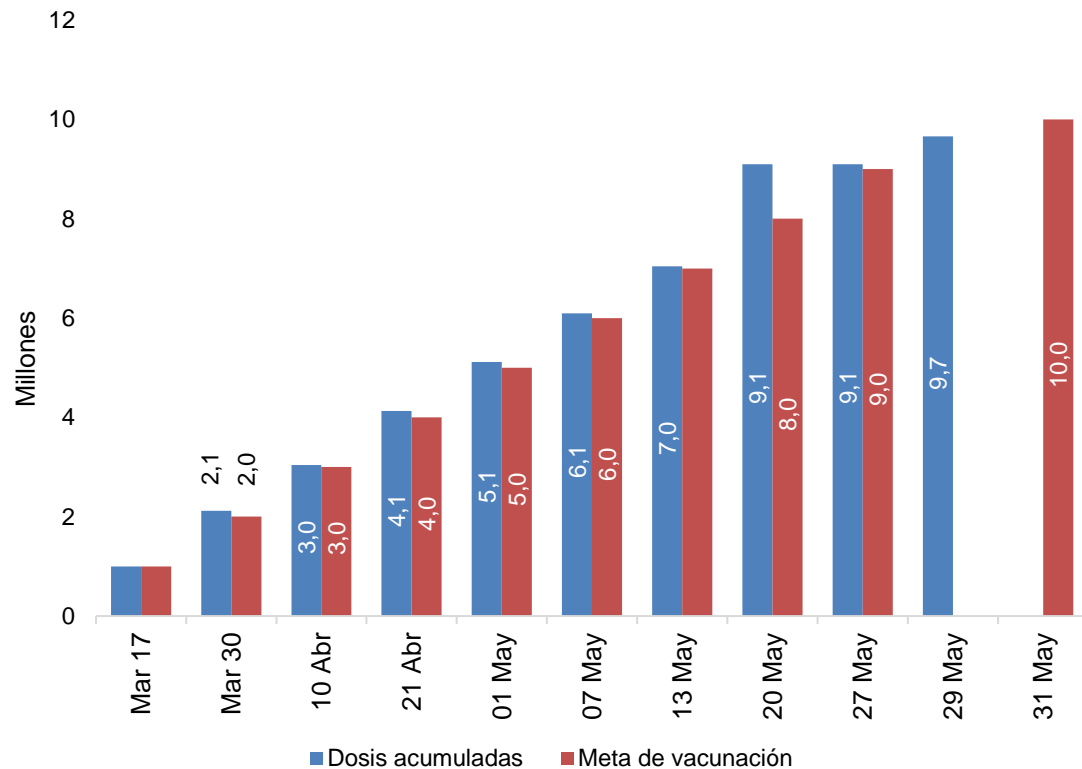


## II. Medidas de reactivación

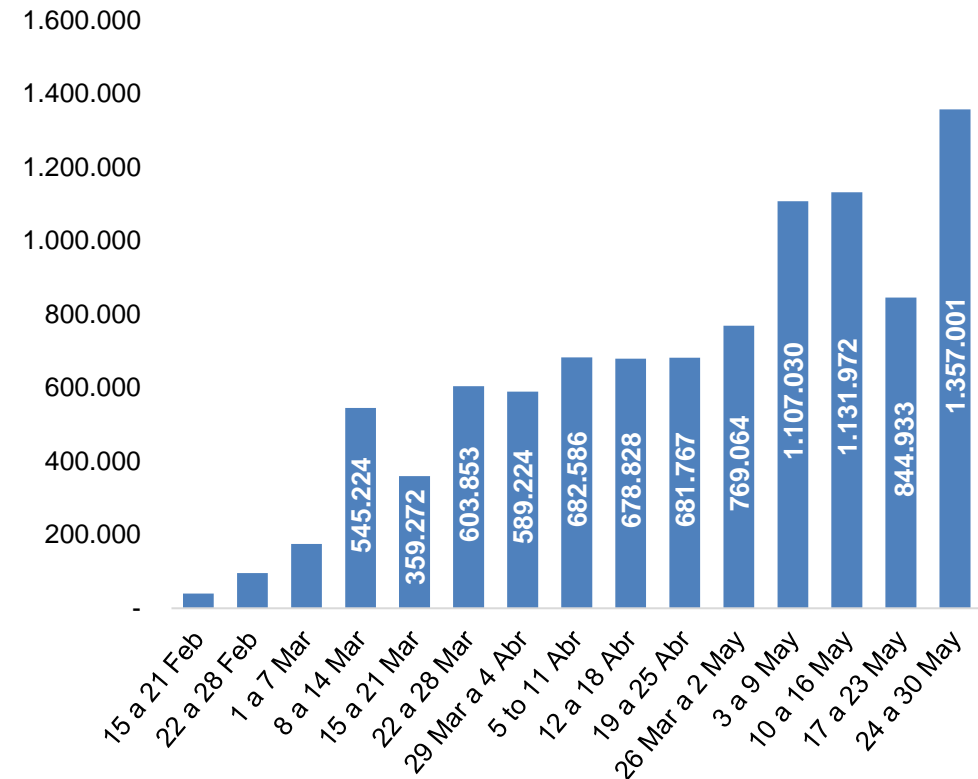




## Objetivos de vacunación frente a dosis acumuladas aplicadas



## Ritmo de vacunación por semana



- Se necesitaron 29 días para administrar el primer millón de dosis.
- 13 días para el segundo millón de dosis.
- 11 días para el tercer y cuarto millón de dosis.
- 10 días para el quinto millón de dosis.
- 6 días para el sexto millón.
- 7 días para el séptimo, octavo y noveno millón de dosis.



1

**Se aplaza el pago del impuesto de renta para las micro y pequeñas empresas**, no en dos cuotas (junio y noviembre), sino para un solo pago del 9 al 23 de noviembre de 2021.

2

**Se extiende el programa Unidos por Colombia, del Fondo Nacional de Garantías**, para las líneas de capital de trabajo, micro financieras y trabajadores independientes, hasta el 31 diciembre de 2021

3

### **Ampliación de facilidades de crédito de Bancóldex:**

- Línea de crédito directo para mipymes con un cupo de \$200 mil millones para todos los sectores
- Línea de apoyo a mipymes, emprendedores e independientes para capital de trabajo, sustitución de pasivos e inversión, con un cupo aproximado de \$100 mil millones
- Creación de la línea de redescuento 'Colombia Adelante' para todo tipo de empresas, con un cupo aproximado de \$400 mil millones



4

**Feria virtual 'Reactivatech'**, en la que se beneficiará 100.000 empresarios y emprendedores para que fortalezcan digitalmente sus negocios y diversifiquen su portafolio de cliente

5

**Facilidades de crédito agropecuario por \$15 billones**, para normalización de cartera, inversión o capital de trabajo, tanto para pequeñas, medianas y grandes empresas. Para pequeños productores se encuentra disponible una garantía de hasta el 80%.

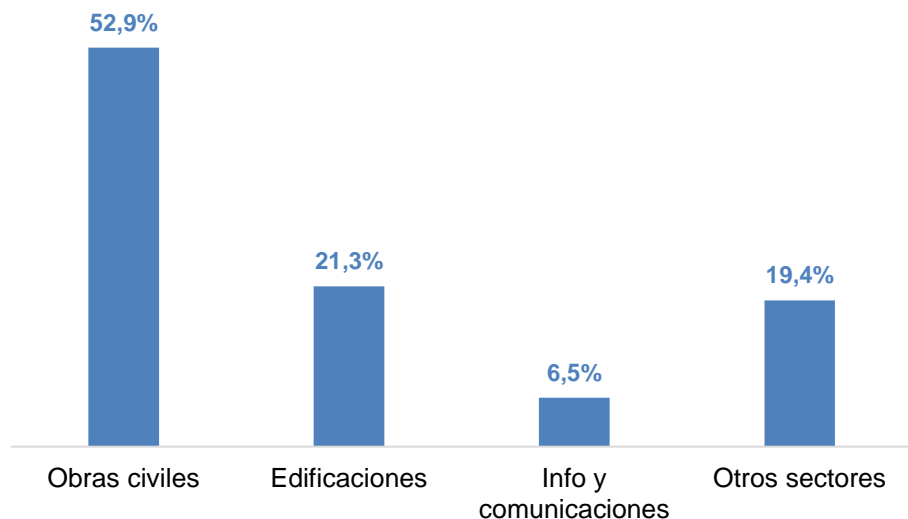
6

**Líneas Especiales de Crédito con subsidio a la tasa de interés por \$1.2 billones**, las cuales tienen un subsidio del Gobierno Nacional por \$100.500 millones. Estos recursos pueden ser utilizados para reactivación económica, bienes de capital, agricultura por contrato, renovación de cultivos, sostenibilidad agropecuaria y negocios verdes, comunidades, mujeres y jóvenes rurales,



# Cerca de \$140 bln, destinados principalmente a sectores con mayores encadenamientos y generación de empleo

## “Nuevo Compromiso por el Futuro de Colombia” esta dirigido principalmente a incentivar el sector constructor



## El multiplicador del sector constructor se encuentra en promedio 11% por encima que otros sectores\*



\*Datos normalizados en 1. Los mayores a 1 representan que están por encima del promedio de la economía.

Fuente: Presidencia de la República – DANE MIP2017 – Cálculos MHCP

Se estima que del total de la inversión del plan de reactivación 53% es inversión privada, 17% es inversión pública, 13% es inversión pública-privada, 3% transferencias y 14% consumo gasto de gobierno

# Para 2021 y 2022 se proyectan una inversión superior a \$2 billones en el sector vivienda



El emprendimiento es de todos

Minhacienda

**Con estos recursos se proyectan iniciar más de 100 mil unidades de vivienda, derivadas de la estrategia del otorgamiento de 200 mil subsidios, lo que podría incrementar en 0.25pp el PIB anualmente**

	Iniciaciones proyectadas		Estadísticas de empleo asociadas a cada iniciación			
	2021	2022	Iniciación	Empleos directos	Empleos Indirectos	Duración Iniciación
<b>VIS</b>	39,097	24,458	1 iniciación VIS	1,58 empleos	3,42 empleos indirectos	5 trimestres
<b>No VIS</b>	20,040	20,040	1 iniciación No VIS	2,78 empleos	6,03 empleos indirectos	6 trimestres



Total: COP \$ 18,2 Bill. / %PIB 2%

## Inversión fija (Capex)

Alo Sur	\$0,70 bill.
Accesos Norte II	\$1,3 bill.
Accesos Cali - Palmira	\$1,2 bill.
Buga – Buenaventura	\$2,0 bill.
Pto Salgar - Barrancabermeja	\$2,0 bill.
Barrancabermeja – San Roque	\$1,7 bill.
Suroccidente	\$1,4 bill.
Cartagena	\$0,4 bill.
San Andrés	\$0,3 bill.
Cartagena II- Bayunca	\$2,9 bill.
Rio Magdalena	\$0,45 bill.
Canal del Dique	\$2,16 bill.
Tren carga – Dorada Chiriguana	\$1,6 bill.



# 8

**Propuestas**  
(Número más alto de oferentes en la historia de Colombia)

# 1er

**Proyecto de 5G en ser adjudicado**

**Vías**  
COP \$ 9 bill.



**Aeropuertos**  
COP \$ 5 bill.



**Fluvial**  
COP \$2,6 bill.



**Tren**  
COP \$1,6 bill

Rodovías Colombia S.A.S (70%)  
Subordinada



MC victorias tempranas SAS (30%)  
Subordinada



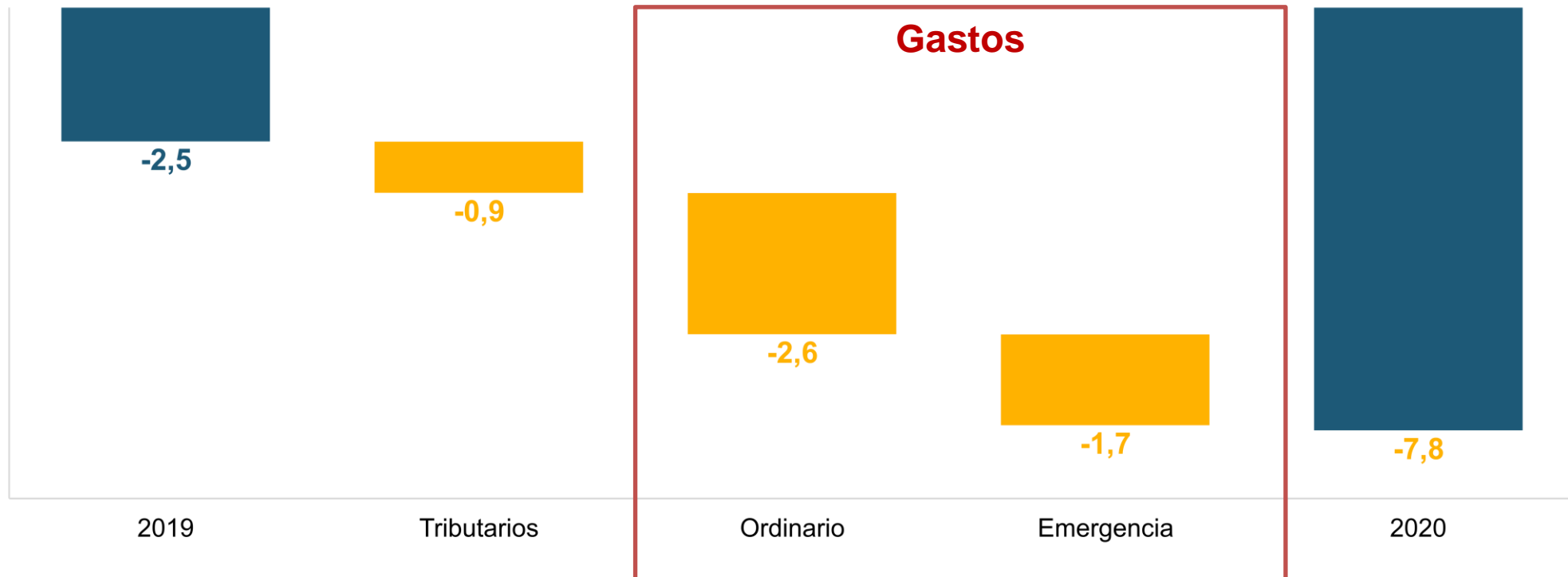


## III. Ajuste Fiscal

# El déficit se ubicó en 7,8% del PIB en 2020, esto es 5,3pp mayor frente a 2019 (2,5% del PIB)



## Contribución por rubros en el cambio del déficit total (% del PIB)



1. Caída ingresos tributarios se explica por efectos de la pandemia del Covid-19 sobre actividad productiva, así como por medidas de alivio tributario adoptadas por el Gobierno nacional.
2. Crecimiento gasto ordinario se explica por: pensiones (1,0pp), SGP (0,5pp), inversión (0,3pp), aseguramiento salud (0,2pp), entre otros.
3. Gasto de emergencia se refiere a recursos canalizados a través del FOME para la atención de la emergencia por la pandemia del Covid-19



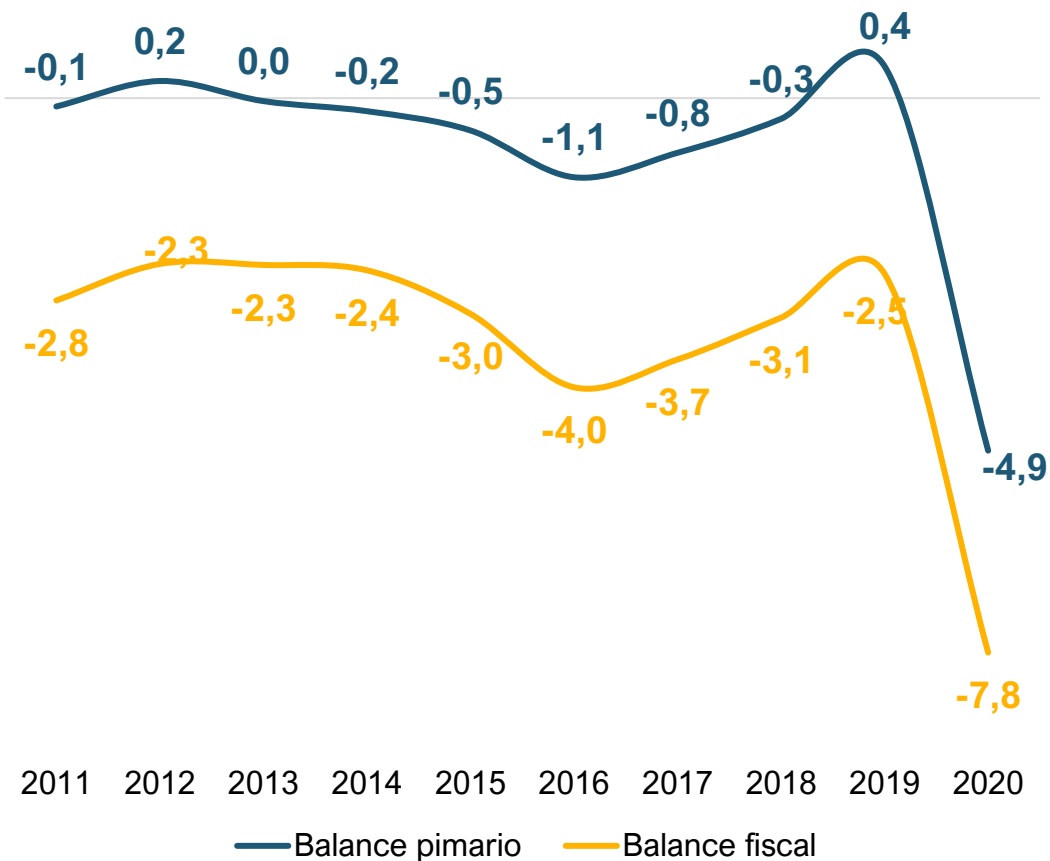
# De este modo, el déficit fiscal y la deuda bruta del GNC en 2020 se ubicaron en máximos históricos



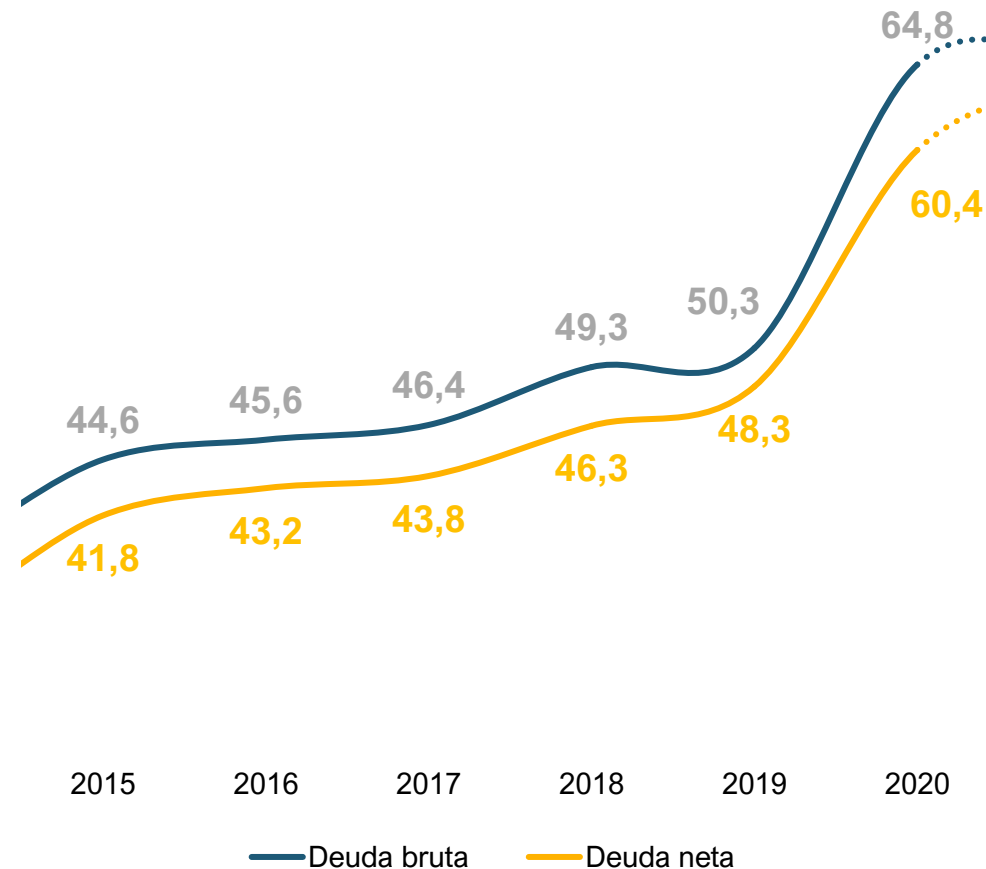
El emprendimiento es de todos

Minhacienda

## Déficit fiscal (% del PIB)



## Deuda bruta del GNC (% del PIB)



Fuente: DGPM-MHCP



## Consensos para la financiación de la inversión social, al tiempo que logre la estabilidad fiscal en el mediano plazo

1

No afectar a la clase media

2

Construcción colectiva

3

Proteger a los más vulnerables

4

Estabilizar las finanzas públicas

5

Programa de austeridad  
ambicioso

6

Fortalecer la lucha contra la  
evasión

7

Articulado corto y a la mayor  
brevedad

8

Generar condiciones para la  
reactivación

9

Los más pudientes son los que  
deben aportar

10

Acoger el llamado de quienes  
quieren aportar más



# IV. Ley del Sistema de Pagos y del Mercado de Capitales




# La Ley de sistemas de pagos y mercado de capitales impulsará la reactivación y el crecimiento en el mediano plazo

- Los pagos electrónicos son una herramienta para reducir la informalidad, aumentar la competitividad de los mercados, promover la inclusión social y reducir la pobreza.
- La promoción del desarrollo del mercado de capitales y la modernización del sistema financiero permitirán impulsar el crecimiento económico al ofrecer mayores oportunidades para el financiamiento del crecimiento empresarial, diversificación del riesgo de los ahorradores y bajos costos de capital que incentivan la inversión.

1

### Fomento a la inclusión financiera



- Unifica y amplía la **regulación y fortalece supervisión** de los pagos
- Mejora **dispersión de subsidios**

2


### Promoción del desarrollo de mercado de capitales



- Adopción **modelo de intervención funcional**
- **Licencias modulares**
- Aumenta **eficiencia del mercado**

3

### Modernización del sistema financiero



- **Sector asegurador** más resiliente, **incluyente e innovador**.
- **Sistema pensional** más eficiente.
- Unifica **tasas monetarias**
- Mejora **gobernanza en entidades públicas**

4

### Fortalecimiento institucional



- Actualiza el **régimen sancionatorio y amplía facultades jurisdiccionales de la SFC**
- Mejora **capacidades de la Unidad de Regulación Financiera**