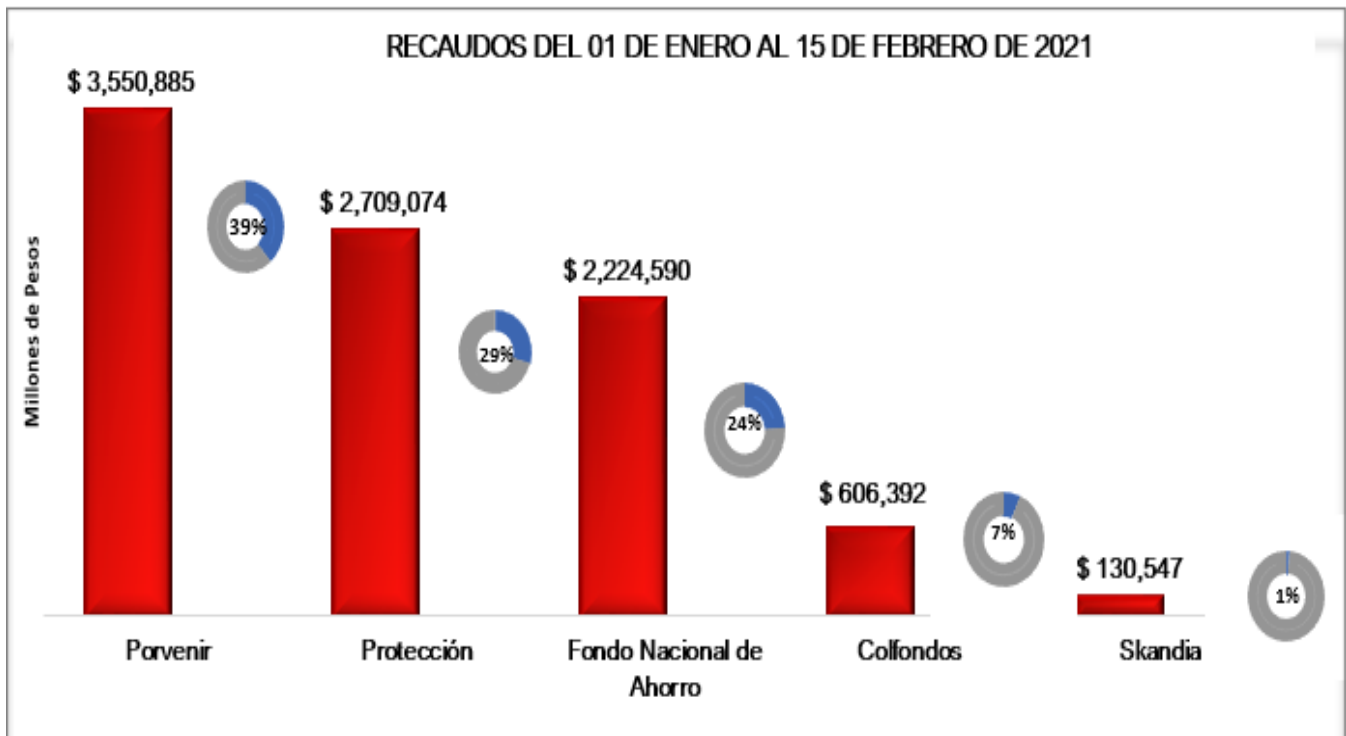


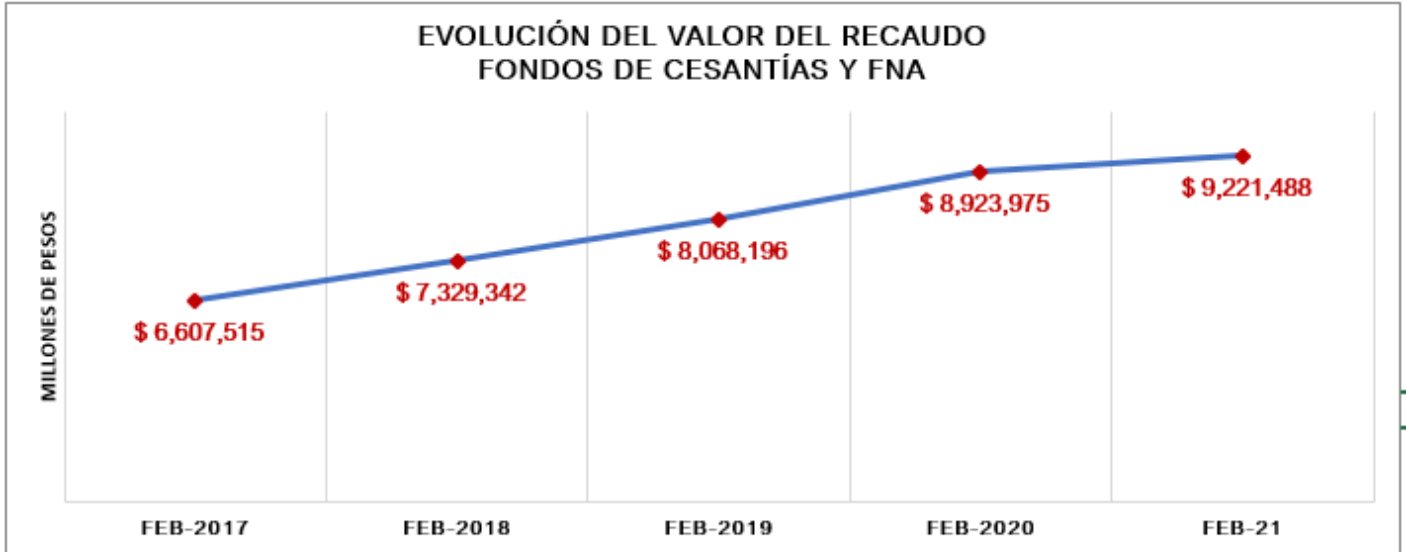
## Recaudo de cesantías en los fondos administrados por las AFP y el Fondo Nacional del Ahorro creció 3.3%

- Las cesantías consignadas en los fondos administrados por las AFP y el FNA ascendieron a \$9 billones 221 mil millones, mientras que en el año inmediatamente anterior fueron de \$8 billones 924 mil millones.
- El 75,9% del recaudo (\$6 billones 997 mil millones) se realizó a través de los fondos de cesantías administrados por las APF (Protección, Porvenir, Skandia y Colfondos) y el 24,1% (\$2 billones 225 mil millones) a través del Fondo Nacional de Ahorro.
- Entre el 30 de marzo de 2020 y el 29 de enero de 2021 se realizaron pagos por \$361.651 millones a 400.040 cuentas por el concepto de disminución del ingreso mensual, valor que equivale al 7.0% de los retiros totales de cesantías.

**Bogotá, febrero 16 de 2021.** - El valor de las cesantías consignadas entre el 01 de enero y el 15 de febrero de 2021 en los fondos de cesantías administrados por las Sociedades Administradoras de Fondos de Pensiones y de Cesantías (AFP) y el Fondo Nacional del Ahorro, ascendió a \$9 billones 221 mil millones, lo que representa un aumento del 3.3% o 1.7% en términos reales frente al recaudo de las cesantías consignadas en 2020, las cuales sumaron \$8 billones 924 mil millones.



Fuente: Información transmitida por las Sociedades Administradoras de Pensiones y Cesantías - Formato 136 y reportadas por el FNA



Fuente: Información transmitida por las Sociedades Administradoras de Pensiones y Cesantías - Formato 136 y reportadas por el FNA

El total de afiliados de los fondos de cesantías y el Fondo Nacional del Ahorro es 10,474,020 de los cuales 6,238,319 son hombres y 4,235,701 son mujeres. El 44,7% de los afiliados se encuentran vinculados al fondo de cesantías Porvenir, seguido del 27,5% de afiliados en Protección, 18,9% en el Fondo Nacional del Ahorro, 8,3% en Colfondos y 0,5% en Skandia.

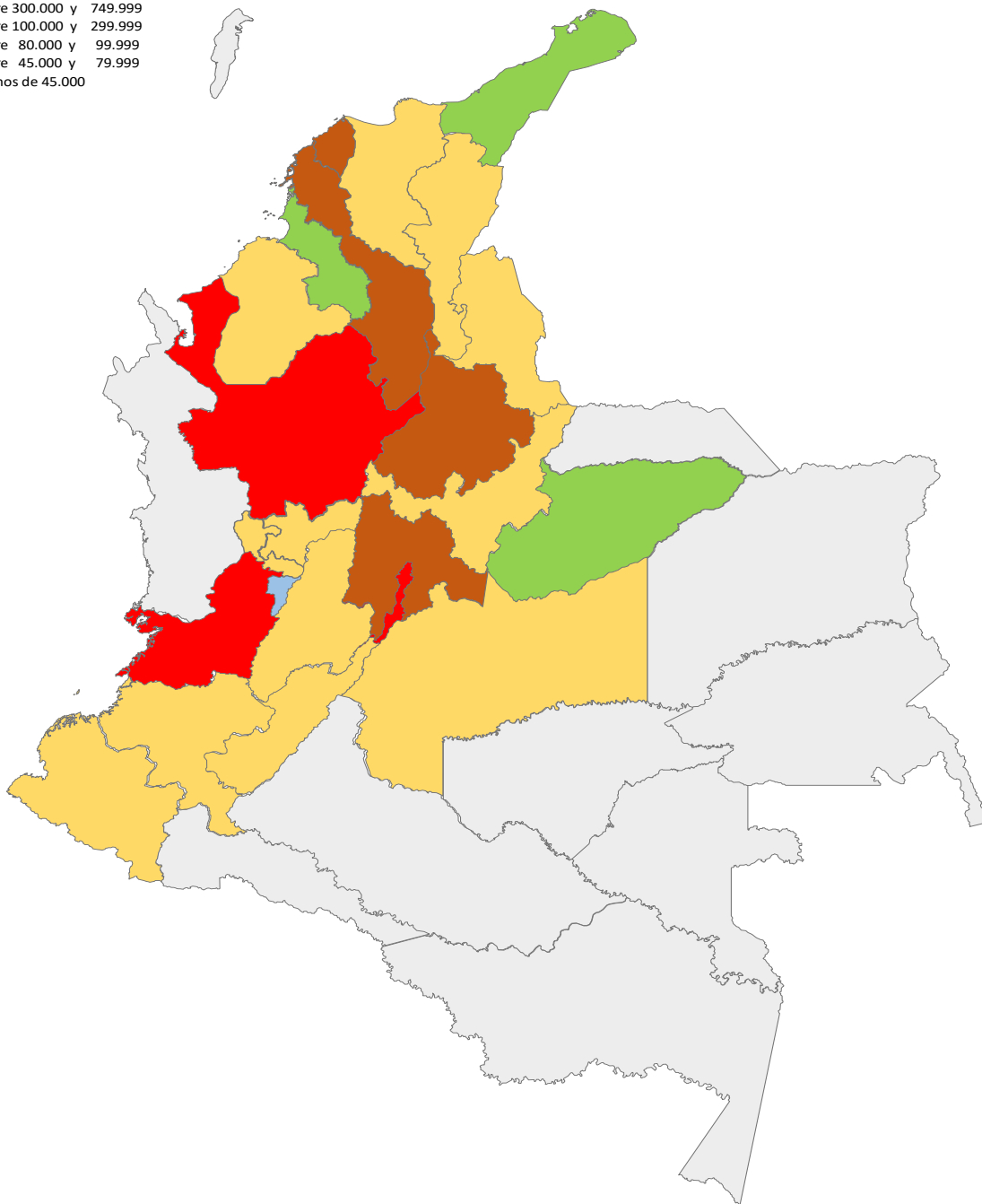


Fuente: Información transmitida por las Sociedades Administradoras de Pensiones y Cesantías - Fto 136 y reportadas por el FNA

El 61,6% de los afiliados a los fondos de cesantías se encuentran ubicados principalmente en Bogotá D.C (35,4%), Antioquia (16,7%) y Valle del Cauca (9,5%).

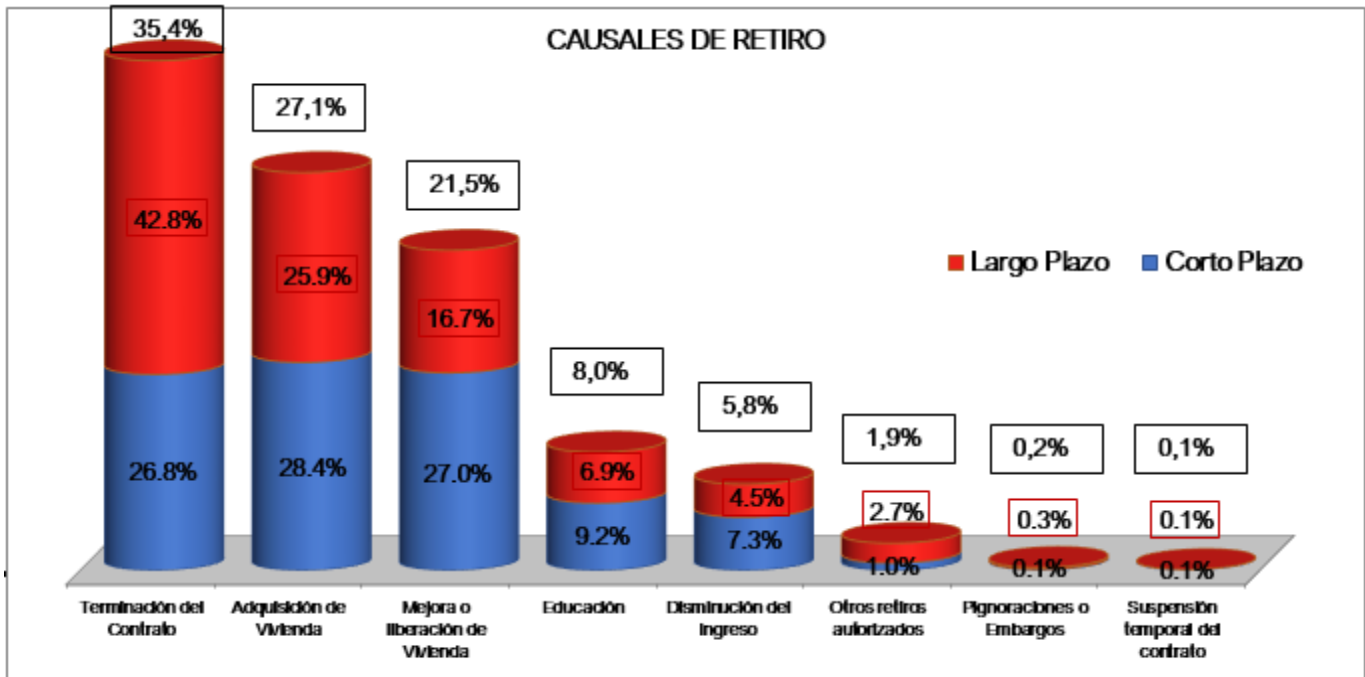
**DISTRIBUCION DEL NÚMERO DE AFILIADOS A LOS FONDOS DE CESANTIAS DEL RAIS - DICIEMBRE DE 2020**

- 1  Entre 750.000 y 4.000.000
- 2  Entre 300.000 y 749.999
- 3  Entre 100.000 y 299.999
- 4  Entre 80.000 y 99.999
- 5  Entre 45.000 y 79.999
- 6  Menos de 45.000



En 2020 los afiliados a las AFP retiraron por concepto de cesantías un total de \$6,15 billones, presentándose un incremento del 3,4% con respecto al año anterior. La principal causa de retiros obedeció a la terminación del contrato laboral (35,4%).

De los retiros relacionados con la terminación del contrato laboral, el 42,8% correspondieron a ahorros provenientes del portafolio de largo plazo y el 26,8% del portafolio de corto plazo.



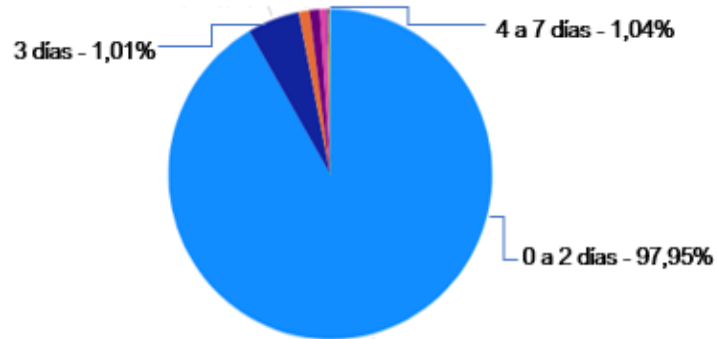
Fuente: Información transmitida por las Sociedades Administradoras de Pensiones y Cesantías - Formato 136 y reportadas por el FNA

Respecto al cumplimiento de las instrucciones impartidas en la Circular Externa 013 de 2020, de acuerdo con lo ordenado en el artículo 3 del Decreto 488 de 2020, tendientes a garantizar el derecho de todos los trabajadores a acceder al retiro parcial de cesantías cuando se haya presentado una disminución de su ingreso mensual, con el fin de mantener su ingreso constante y de brindar un alivio a los trabajadores durante la Emergencia Económica, Social y Ecológica, el 98,96% del proceso de entrega del beneficio por parte de las administradoras de fondos de cesantías de carácter privado, se realizó durante los tres primeros días después de la radicación de la solicitud.

Entre el 30 de marzo de 2020 y el 29 de enero de 2021 se realizaron pagos por \$361.651 millones a 400.040 cuentas por el concepto de disminución del ingreso mensual, valor que equivale al 7.0% de los retiros totales de cesantías.

El nivel de aprobación de las solicitudes de retiro parcial por disminución del ingreso ha sido del 84,25% y la utilización de canales virtuales ha alcanzado un nivel del 71,82% para la solicitud de los retiros.

TIEMPO PROMEDIO DE LA ENTREGA DE CESANTÍAS POR DISMINUCIÓN DEL INGRESO



Fuente: Información transmitida por las Sociedades Administradoras de Pensiones y Cesantías  
Cifras con corte a (31/12/2020)

**Contacto de Prensa**

[comunicacionessfc@superfinanciera.gov.co](mailto:comunicacionessfc@superfinanciera.gov.co)  
Tel.: (571) 5940200 - 5940201 ext. 1516/1556/1541  
Calle 7 No. 4 - 49 Bogotá, D.C.  
[www.superfinanciera.gov.co](http://www.superfinanciera.gov.co)

**Síguenos en**

