

11 de mayo de 2020 - Bogotá D.C.

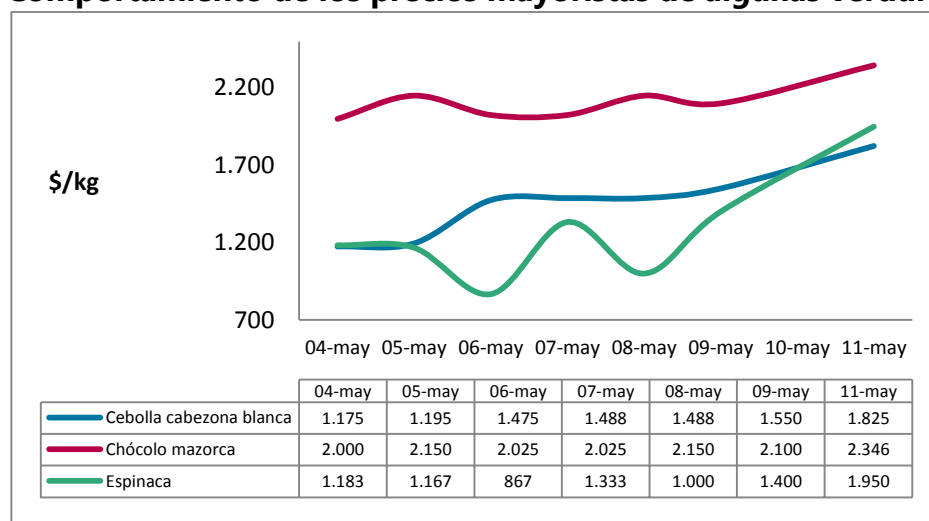
1. Comportamiento de los precios

Durante la jornada del lunes se registró un normal ingreso de hortalizas, frutas y tubérculos, pero la asistencia de compradores fue menor, lo cual ocasionó la reducción de la actividad comercial.

A. Verduras

Se incrementan los precios de la acelga, la cebolla cabezona blanca, el chócolo de mazorca, la espinaca, la habichuela y el repollo morado.

Comportamiento de los precios mayoristas de algunas verduras



Fuente: SIPSA-DANE

En el caso de la acelga, se registró una reducción en la recolección en los cultivos de Mosquera, Madrid y Funza (Cundinamarca). El kilo se vendió a \$675, es decir un 50,00% más.

De la misma forma, subieron los precios de la cebolla cabezona blanca 17,74% ya que se está reduciendo la producción en Duitama y Sogamoso (Boyacá), en donde están terminando las cosechas. El kilo se ofreció a \$1.825.

En el caso del chόcolo mazorca, hubo una menor recolecci3n en Madrid y Granada (Cundinamarca), por lo que el kilo se vendi3 a \$2.346, es decir un 11,71% m1s. Igualmente, se incrementaron los precios de la espinaca en 39,29%, ya que se cont3 con una menor oferta de hortaliza de primera calidad procedente de Cota (Cundinamarca). El kilo se trans3 a \$1.950.

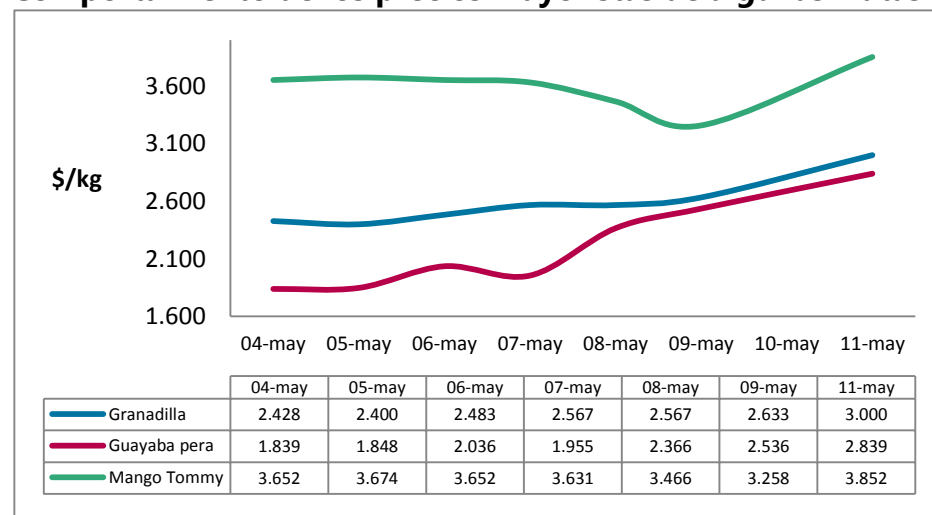
Tambi3n subieron los precios de la habichuela como consecuencia de una menor recolecci3n en San Bernardo, Arbel1ez y Fusagasug1 (Cundinamarca); el alza fue del 18,49% y el kilo se ofreci3 a \$1.333. As3 mismo, se incrementaron los precios del repollo morado en 23,79% pues cay3 la oferta procedente desde Mosquera, Madrid y Funza (Cundinamarca). El kilo se trans3 a \$840.

En cambio, se redujo el precio de la arveja verde pastusa en 11,76% debido a la salida de cosechas en Ipiales (Nari3o). El kilo se ofreci3 a \$4.500.

B. Frutas

Aumentaron los precios de la granadilla, la guayaba pera, el mango Tommy y el tomate de 1rbol.

Comportamiento de los precios mayoristas de algunas frutas



Fuente: SIPSA-DANE

Subieron las cotizaciones de la granadilla 13,92% como resultado del menor abastecimiento de la fruta oriunda de Garz3n, Neiva y Pitalito (Huila), donde se redujo la recolecci3n durante el fin de semana. El kilo se vendi3 a \$3.000. Tambi3n disminuy3 la recolecci3n de guayaba pera

en Granada y Acacías (Meta), provocando un aumento del precio de 11,96%. El kilo se vendió a \$2.839. De la misma forma, se incrementaron las cotizaciones mayoristas del mango Tommy en 18,25% ya que se redujo el ingreso de carga de primera calidad desde la Costa Atlántica. El kilo se ofreció a \$3.852. Así mismo, aumentaron los precios del tomate de árbol en un 14,29%, ya que se redujo la oferta desde Silvania y San Bernardo (Cundinamarca). El kilo se ofreció a \$2.400.

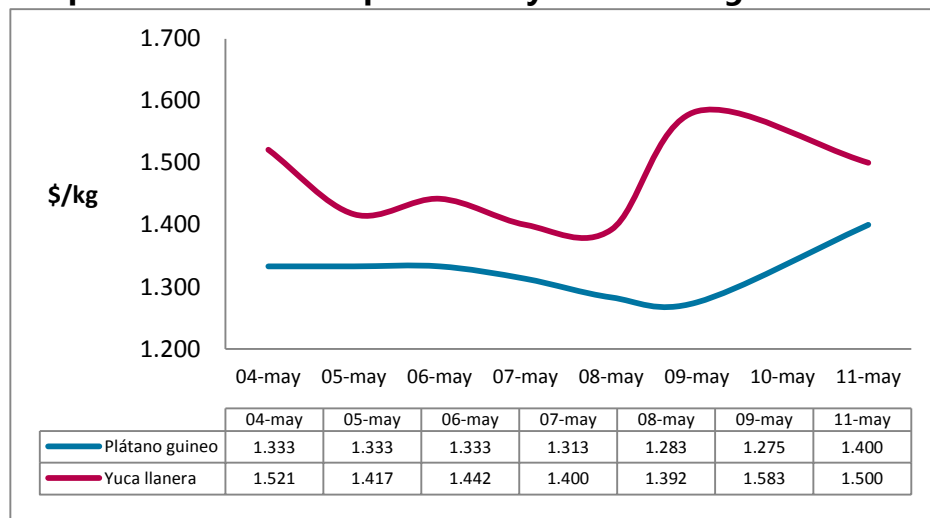
En cambio, se redujeron las cotizaciones de la curuba, el maracuyá y la naranja Valencia. Para la curuba se registró una reducción en los precios del 10,77% debido a que se contó con una mayor oferta desde Venecia (Cundinamarca), a lo que se sumó su baja rotación, lo que provocó una acumulación de producto en las bodegas. El kilo se transó a \$1.602.

En cuanto al maracuyá, se ofreció el kilo a \$3.000 ya que las bajas ventas provocaron la acumulación de inventarios en bodega, aunado a un aumento en el ingreso desde Neiva (Huila). La caída de los precios fue del 13,04%. De la misma forma, se redujeron las cotizaciones mayoristas de la naranja Valencia en 16,83% y el kilo se ofreció a \$1.050. Dicho comportamiento se debe que se incrementó el ingreso de producto desde Armenia (Quindío).

C. Tubérculos

Disminuyeron los precios de la papa sabanera y la yuca llanera, mientras que aumentaron los del plátano guineo.

Comportamiento de los precios mayoristas de algunos tubérculos



Fuente: SIPSA-DANE

En cuanto a la yuca llanera, se registró una reducción en las cotizaciones del 5,26% ya que ingresó una mayor cantidad de producto procedente de Fuente de Oro y Granada (Meta). El kilo se ofreció a \$1.500.

En cambio, se incrementaron los precios del plátano guineo en 9,80% ya que se contó con una menor oferta procedente desde La Vega y Anolaima, (Cundinamarca) El kilo se vendió a \$1.400.

2. Informe sobre abastecimiento

A. Toneladas de alimentos ingresadas a las plazas de mercado

En la siguiente tabla se presenta la cantidad de alimentos en toneladas que ingresaron a las diferentes plazas de mercado en las últimas semanas. Para el 11 de mayo se presenta un informe parcial, con corte a las 06:00 a.m.

Cantidad de Toneladas ingresadas a las plazas de mercado Bogotá, semana del 11 de mayo

Plaza de mercado	11/05/2020	Acumulado semana
	Lunes (p)	
Corabastos		-
Paloquemao	50	50
Plaza Las Flores	88	88
Plaza Samper Mendoza		-
Total Bogotá	138	138

Fuente: DANE * 11 de mayo reporte con corte a las 6 de la mañana

p: Datos provisionales. Corabastos los Lunes inicia recolección a las 6 de la mañana

Cantidad de Toneladas ingresadas a las plazas de mercado Bogotá, semana del 4 al 10 de mayo

Plaza de mercado	04/05/2020	05/05/2020	06/05/2020	07/05/2020	08/05/2020	09/05/2020	10/05/2020	Acumulado semana
	Lunes	Martes	Miércoles	Jueves (p)	Viernes (p)	Sábado (p)	Domingo (p)	
Corabastos	6.580	6.651	7.301	7.033	7.599	2.372		37.537
Paloquemao	124	131	81	148	126	119		729
Plaza Las Flores	87	83	143	90	110	100		614
Plaza Samper Mendoza	123	70	35	68	47			343
Total Bogotá	6.914	6.936	7.560	7.339	7.883	2.591	-	39.223

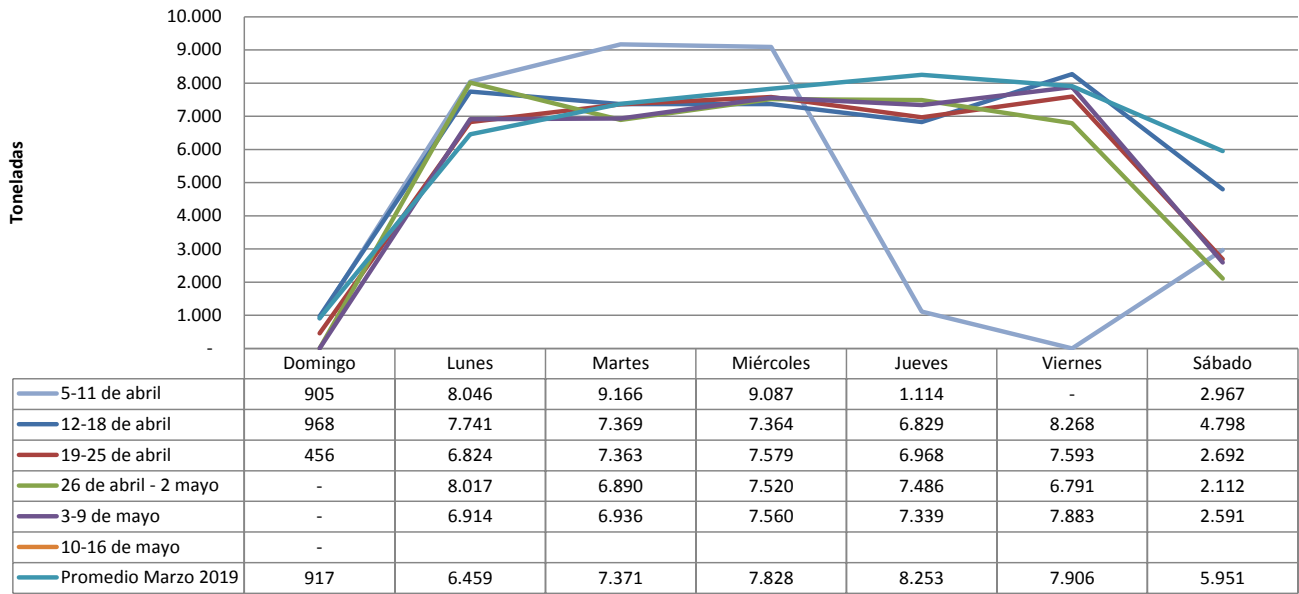
Fuente: DANE

p: Datos provisionales

Nota: Ante la coyuntura actual del país generada por el COVID-19, y con el fin de tener mayor oportunidad en la entrega de resultados, el DANE ha procedido a generar estos informes especiales en los cuales se adelanta la difusión de los resultados con datos provisionales, acatando los principios internacionales de buenas prácticas, en los que para el principio de Oportunidad se refiere a “Cuando se considere conveniente, podrán difundirse resultados preliminares de una calidad aceptable”. Es importante resaltar que la información seguirá surtiendo diferentes procesos de validación hasta tener los resultados de carácter definitivo.

En la siguiente gráfica, se presenta la cantidad de toneladas diarias que han ingresado a las diferentes plazas de mercado, comparadas con el promedio correspondiente a marzo de 2019.

Volumen de abastecimiento Bogotá por semanas de abril-mayo 2020



B. Entrada de vehículos con alimento que ingresaron a las plazas de mercado

En la siguiente tabla se presenta el ingreso de vehículos con alimentos de las últimas semanas. Para el 11 de mayo se presenta un informe parcial, con corte a las 06:00 a.m.

Cantidad de Vehículos con alimentos ingresados a las plazas de mercado Bogotá, semana del 11 de mayo

Plaza de mercado	11/05/2020	Acumulado semana
	Lunes (p)	
Corabastos		-
Paloquemao	20	20
Plaza Las Flores	26	26
Plaza Samper Mendoza		-
Total Bogotá	46	46

Fuente: DANE * 11 de mayo reporte con corte a las 6 de la mañana

p: Datos provisionales. Corabastos los Lunes inicia recolección a las 6 de la mañana

Cantidad de Vehículos con alimentos ingresados a las plazas de mercado Bogotá, semana del 4 al 10 de mayo

Plaza de mercado	04/05/2020	05/05/2020	06/05/2020	07/05/2020	08/05/2020	09/05/2020	10/05/2020	Acumulado semana
	Lunes	Martes	Miércoles	Jueves (p)	Viernes (p)	Sábado (p)	Domingo (p)	
Corabastos	1.096	1.095	1.170	1.128	1.141	296		5.926
Paloquemao	45	59	43	58	55	53		313
Plaza Las Flores	37	34	44	33	42	37		227
Plaza Samper Mendoza	65	45	32	59	35			236
Total Bogotá	1.243	1.233	1.289	1.278	1.273	386	-	6.702

Fuente: DANE

p: Datos provisionales

Nota: Ante la coyuntura actual del país generada por el COVID-19, y con el fin de tener mayor oportunidad en la entrega de resultados, el DANE ha procedido a generar estos informes especiales en los cuales se adelanta la difusión de los resultados con datos provisionales, acatando los principios internacionales de buenas prácticas, en los que para el principio de Oportunidad se refiere a “Cuando se considere conveniente, podrán difundirse resultados preliminares de una calidad aceptable”. Es importante resaltar que la información seguirá surtiendo diferentes procesos de validación hasta tener los resultados de carácter definitivo.