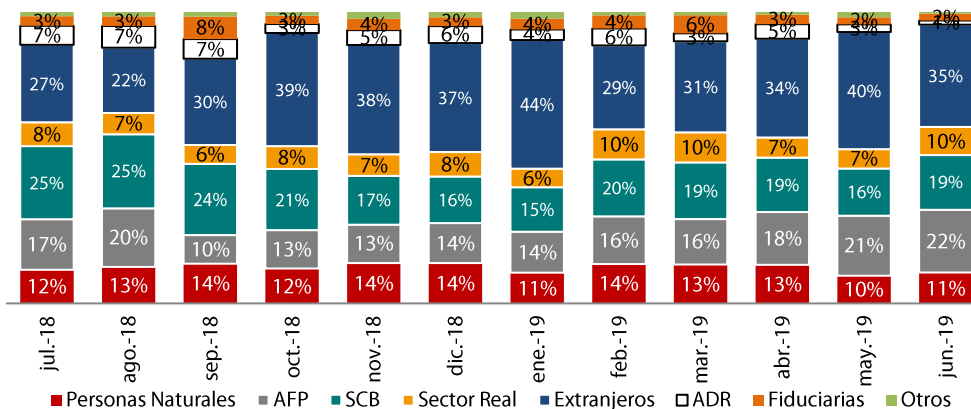


EXTRANJEROS VUELVEN A SER COMPRADORES NETOS

COMPRAS/ VENTAS NETAS (COP mil mm)

Participante	Junio	YTD
Extranjeros	209	-482
Fdo de Pensiones y Cesantías	115	1,182
Compañías de Seguros	6	-114
SCB	6	85
Fiduciarias	5	42
Corp Financiera	1	1
Carteras Colectivas	1	-34
Sociedades de Inversión	-1	-3
Fondos	-7	-29
Programas de ADRs	-43	-62
Persona Natural	-109	-367
Sector Real	-220	-443

PARTICIPACIÓN % EN FLUJOS (COMPRAS + VENTAS)



COP mil mm	Extranjeros		Programas ADRs		Fondos de Pensiones		Fiduciarias, Fondos y Carteras Colectivas		Persona Natural		Sector Real	
	LTM	jun-19	LTM	jun-19	LTM	jun-19	LTM	jun-19	LTM	jun-19	LTM	jun-19
Principales Compras Netas	PFBCOLOM		PFBCOLOM		BCOLOMBIA		HCOLSEL		ISA		EXITO	
	121,725	112,734	97,000	1,051	186,296	135,786	24,882	6,663	7,089	45,615	15,415	17,904
	EXITO				ICOLCAP		GEB		NUTRESA		GRUPOSURA	
	108,214	72,735			463,467	85,328	59,703	5,959	35,858	4,921	161,166	5,575
Principales Ventas Netas	ECOPETROL				NUTRESA		NUTRESA		OCCIDENTE		BBVACOL	
	113,487	42,261			227,559	72,216	9,388	2,808	1,626	3,526	11,945	4,764
	ISA		PFAVAL		PFBCOLOM		GRUPOSURA		EXITO		BCOLOMBIA	
	50,231	26,846	210,943	23,023	75,107	129,716	15,590	6,281	234,388	91,557	218,368	126,593
Principales Ventas Netas	BCOLOMBIA		ECOPETROL		ICOLRISK		PFBCOLOM		ECOPETROL		NUTRESA	
	51,610	16,928	151,029	19,902	47,290	24,121	90,314	4,552	446,116	21,638	230,601	76,999
	ICOLCAP		PFAVH		ECOPETROL		ISA		PFAVAL		PFBCOLOM	
17,153	14,534	2,437	865	323,832	18,146	12,335	2,754	70,308	12,475	75,414	12,130	

Aspectos a destacar

- > En junio el índice Colcap se valorizó 4.17%, así en el año se ha incrementado 16.60%. Para el cierre del mes se llevó a cabo el rebalanceo del FTSE, lo que generó varios flujos de venta. El volumen promedio diario del mes se mantuvo en línea con el volumen promedio del 2018 (COP COP 144 mil mm).
- > En el mes, los principales compradores netos fueron los Extranjeros con COP 209 mil mm, comprando principalmente PFBancolombia (COP 113 mil mm) y Éxito (COP 73 mil mm). Las AFP's ocuparon el segundo puesto con COP 115 mil mm en compras netas, comprando principalmente Bancolombia (COP 136 mil mm) e IColcap (COP 85 mil mm).

- > En cuanto a los vendedores netos, el grupo estuvo liderado por el Sector Real (COP 220 mil mm), concentrando sus ventas principalmente en Bancolombia (COP 127 mil mm) y Nutresa (COP 77 mil mm). En segunda posición estuvieron las Personas Naturales con ventas netas de COP 109 mil mm, vendiendo principalmente Éxito (COP 92 mil mm) y Ecopetrol (COP 22 mil mm).

PARTICIPANTES DEL MERCADO JUNIO 2019

Renta Variable | Julio 2019

POSICION NETA POR TIPO DE INVERSIONISTA (COP mm)

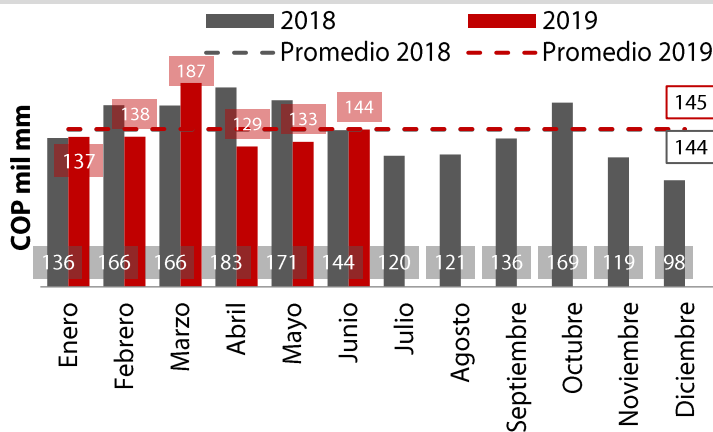
Compañía/Tipo de Inversionista	Extranjeros		Programas ADRs		Fondos de Pensiones		Personas Naturales		Sector Real	
	jun-19	LTM	jun-19	LTM	jun-19	LTM	jun-19	LTM	jun-19	LTM
Construcción e Infraestructura										
Concreto	0	- 1,621	-	-	- 0	- 1,790	290	6,397	- 366	78
El Condor	- 6	616	-	-	-	- 3,195	- 86	903	1,370	3,751
Energía										
Celsia	- 62	- 4,558	-	-	1,276	- 24,746	- 664	- 32,238	498	- 11,457
ISA	- 26,846	50,231	- 152	- 1,334	- 10,511	- 82,399	45,615	- 7,089	- 4,794	- 27,990
GEB	4,336	- 34,885	-	-	9,558	180,705	-11,556	- 115,906	- 9,488	- 75,606
Financiero										
Bancolombia	- 16,928	- 51,610	-	-	135,786	186,296	261	- 23,971	- 126,593	- 218,368
Banco de Bogota	2,278	- 20,157	-	-	- 721	- 4,478	- 1,273	15,854	1,420	1,600
BVC	6	- 56	-	-	- 0	- 2	- 0	- 5	- 0	- 3
Corficolombiana	3,753	82,396	-	-	6,782	- 13,041	- 6,291	- 27,037	- 3,051	- 51,880
Occidente	- 0	- 4,069	-	-	-	-	3,526	1,626	3,526	2,395
PfBancolombia	112,734	121,725	1,051	- 97,000	- 129,716	75,107	- 4,914	- 102,015	- 12,130	- 75,414
Pfcorficol	-	-	-	- 251	-	- 369	203	- 365	- 203	947
PfDavivienda	15,631	- 68,798	-	-	- 13,037	99,127	- 6,059	- 41,482	- 117	- 23,151
Holdings										
Grupo Argos	14,696	- 324,491	-	-	- 16,727	268,447	- 113	18,468	- 769	7,786
Grupo Aval	- 800	2,256	-	-	2,303	1,631	- 2,923	- 9,387	- 127	824
Grupo sura	3,649	- 787,537	-	- 892	- 7,842	400,539	1,712	73,045	5,575	161,166
PfGrupoAval	7,542	72,154	- 23,023	- 210,943	34,991	169,779	-12,475	- 70,308	- 1,080	- 16,858
PfGrupoArgos	- 3,570	- 180,054	-	-	5,438	170,399	- 1,426	- 14,854	- 604	- 8,918
PfGrupoSura	- 1,700	- 58,121	-	-	3,841	25,963	- 1,368	- 6,144	- 375	12,328
Industrial										
Cemargos	5,300	- 618,185	-	- 7,621	- 860	218,329	2,544	172,930	- 5,029	133,680
Cemex Latam	1,457	- 38,195	-	-	- 838	- 36,828	- 817	33,799	- 306	12,413
Pf Cemargos	- 291	- 15,688	-	-	204	7,387	- 941	- 1,501	- 253	- 7,182
Minería										
Mineros	108	75	-	-	- 1,348	- 3,200	338	3,593	1,217	574
Petróleo y Gas										
Canacol	802	- 578	-	-	- 269	- 3,181	- 2,428	- 21,291	520	- 6,640
Ecopetrol	42,261	113,487	- 19,902	- 151,029	- 18,146	323,832	-21,638	- 446,116	- 9,401	- 31,058
Promigas	- 38	- 43,041	-	-	346	9,444	1,840	- 10,273	- 1,965	- 8,295
Terpel	-	- 977	-	-	-	- 9,470	4	132	- 4	4,688
Retail y Alimentos										
Exito	72,735	108,214	-	-	- 2,383	70,972	-91,557	- 234,388	17,904	15,415
Nutresa	- 10,288	- 20,610	-	- 213	72,216	227,559	4,921	- 35,858	- 76,999	- 230,601
Telecomunicaciones										
ETB	210	- 27,433	-	-	-	- 286	- 124	1,058	- 152	- 616
Textil										
Fabricato	-	816	-	-	-	-	-	969	-	- 1,101
Transporte Aéreo										
PfAviancaHoldings	275	3,990	- 865	- 2,437	- 175	- 26,136	151	3,497	740	3,188

Fuente: BVC. Cálculos: Davivienda Corredores

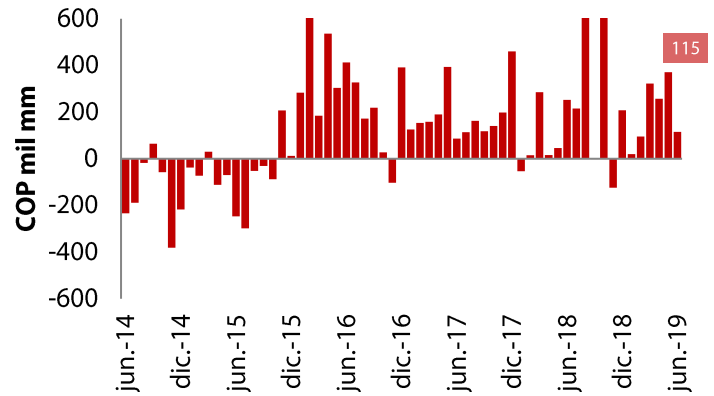
PARTICIPANTES DEL MERCADO JUNIO 2019

Renta Variable | Julio 2019

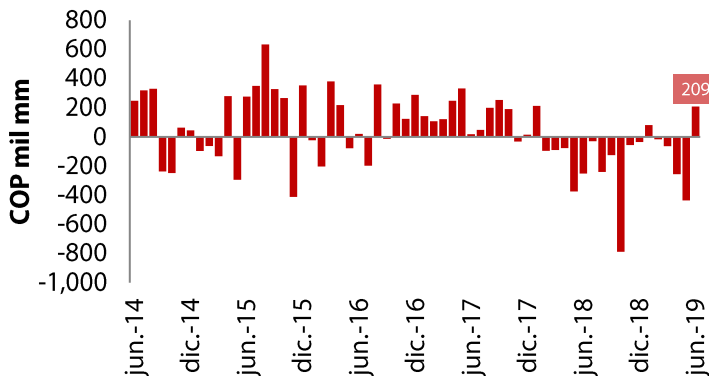
Volumen promedio diario en el COLCAP



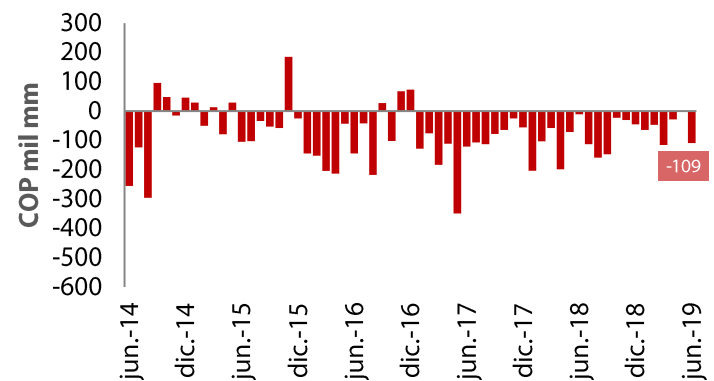
Posición neta mensual AFP's



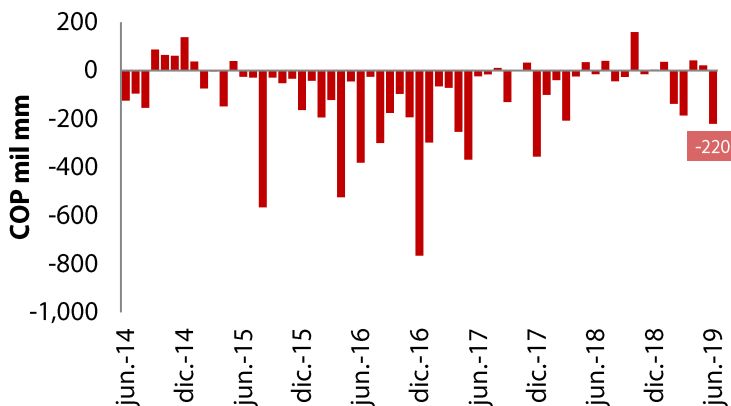
Posición neta mensual Extranjeros



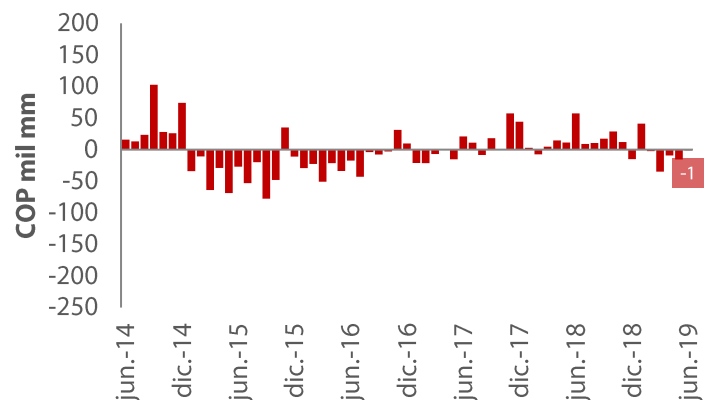
Posición neta mensual Persona Natural



Posición neta mensual Sector Real



Posición neta mensual Fiduciarias + Fondos + CC



Fuente: BVC, Bloomberg, Cálculos: Davivienda Corredores

ANEXOS – Evolución posición neta histórica

- > Extranjeros
- > Programas ADRs
- > Fondos de Pensiones
- > Evolución posición neta Fiduciarias + Fondos + CC
- > Personas Naturales
- > Sector Real
- > Otros

PARTICIPANTES DEL MERCADO JUNIO 2019

Renta Variable | Julio 2019

EVOLUCIÓN POSICIÓN NETA EXTRANJEROS (COP mm)

Compañía / Sector	ene-19	feb-19	mar-19	abr-19	may-19	jun-19	Total 12 Meses	YTD
Construcción e Infraestructura								
Concreto	175	- 423	- 452	107	- 1,613	0	- 1,621	- 2,207
El Condor	171	43	- 17	- 10	- 5	- 6	616	176
Energía								
Celsia	- 3,466	355	302	- 59	- 3,151	- 62	- 4,558	- 6,081
ISA	33,466	46,470	51,784	7,633	- 111,949	- 26,846	50,231	558
GEB	- 1,101	292	- 990	68	- 5,273	4,336	- 34,885	- 2,669
Financiero								
Bancolombia	- 9,208	56,421	- 13,476	- 10,411	- 27,582	- 16,928	- 51,610	- 21,182
Banco de Bogota	- 1,381	690	- 989	4,046	442	2,278	20,157	5,086
BVC	- 5	1	- 8	1	- 4	6	56	9
Corficolombiana	621	1,953	16,485	5,712	15,565	3,753	82,396	44,089
Occidente	-	-	-	- 1,298	- 2,771	- 0	- 4,069	- 4,069
PfBancolombia	38,878	4,604	56,135	- 85,171	- 102,649	112,734	121,725	24,531
PfDavivienda	15,957	- 16,484	- 788	- 32,779	- 31,805	15,631	- 68,798	- 50,269
Holdings								
Grupo Argos	31,917	- 362	7,852	2,805	- 12,896	14,696	- 324,491	44,012
Grupo Aval	994	413	- 146	1,520	- 413	- 800	2,256	1,567
Grupo sura	- 43,448	- 23,716	32,021	4,166	- 49,169	3,649	- 787,537	- 76,496
PfGrupoAval	4,103	16,219	5,009	14,284	- 31,021	7,542	72,154	16,137
PFGrupoArgos	7,152	- 3,501	- 3,343	1,274	- 1,057	- 3,570	- 180,054	- 3,046
PfGrupoSura	- 3,096	- 2,160	7,073	585	- 22,228	- 1,700	- 58,121	- 21,526
Industrial								
Cemargos	- 52,012	- 60,978	- 250,183	- 113,068	- 21,896	5,300	- 618,185	- 492,836
Cemex Latam	- 1,576	- 8,617	- 4,104	3,507	1,370	1,457	- 38,195	- 7,962
Pf Cemargos	- 529	- 586	- 1,045	- 962	535	- 291	- 15,688	- 2,877
Minería								
Mineros	141	- 493	- 118	- 47	30	108	75	- 377
Petróleo y Gas								
Canacol	- 4,542	101	2,392	- 246	302	802	- 578	- 1,191
Ecopetrol	39,098	- 30,950	23,531	- 57,180	- 73,305	42,261	113,487	- 56,547
Promigas	319	- 52	196	- 58	- 20	- 38	- 43,041	347
Terpel	- 822	- 4,744	5,044	1,384	3,288	-	- 977	4,150
Retail y Alimentos								
Exito	- 3,687	8,293	13,463	- 4,471	25,469	72,735	108,214	111,802
Nutresa	19,129	10,703	1,468	6,481	- 9,828	- 10,288	- 20,610	17,665
Telecomunicaciones								
ETB	5	516	- 355	72	75	210	- 27,433	524
Textil								
Fabricato	-	499	264	11	29	-	816	804
Transporte Aéreo								
PfAviancaHoldings	3,452	116	- 8,047	- 2,796	12,303	275	3,990	5,304

Fuente: BVC, Cálculos: Davivienda Corredores

PARTICIPANTES DEL MERCADO JUNIO 2019

Renta Variable | Julio 2019

EVOLUCIÓN POSICIÓN NETA PROGRAMAS ADRs (COP mm)

Compañía / Sector	ene-19	feb-19	mar-19	abr-19	may-19	jun-19	Total 12 Meses	YTD
Energía								
ISA	- 70	- 401	-	-	- 187	- 152	- 1,334	- 809
Financiero								
PfBancolombia	37,837	184,220	81,639	78,236	3,109	1,051	- 97,000	386,091
Pfcorficol	-	- 251	-	-	-	-	- 251	- 251
Holdings								
Grupo sura	- 483	-	- 409	-	-	-	- 892	- 892
PfGrupoAval	1,263	- 6,218	- 5,398	11,231	2,845	- 23,023	- 210,943	- 19,300
Industrial								
Cemargos	- 520	-	- 595	-	- 3,559	-	- 7,621	- 4,674
Petróleo y Gas								
Ecopetrol	-156,290	- 97,359	- 32,666	-153,374	27,343	- 19,902	- 151,029	- 432,248
Retail y Alimentos								
Nutresa	-	-	- 213	-	-	-	- 213	- 213
Transporte Aéreo								
PfAviancaHoldings	153	2,162	3,293	4,052	1,225	- 865	- 2,437	10,020

Fuente: BVC, Cálculos: Davivienda Corredores

PARTICIPANTES DEL MERCADO JUNIO 2019

Renta Variable | Julio 2019

EVOLUCIÓN POSICIÓN NETA FONDOS DE PENSIONES (COP mm)

Compañía / Sector	ene-19	feb-19	mar-19	abr-19	may-19	jun-19	Total 12 Meses	YTD
Construcción e Infraestructura								
Concreto	- 126	- 250	- 46	-	-	- 0	- 1,790	- 422
El Condor	- 26	- 12	-	240	-	-	- 3,195	203
Energía								
Celsia	10,966	- 12,428	- 2,121	4,467	2,281	1,276	- 24,746	4,441
ISA	- 26,441	- 60,530	- 23,517	2,680	59,422	- 10,511	- 82,399	- 58,897
GEB	- 4,347	13,006	32,675	22,464	20,374	9,558	180,705	93,731
Financiero								
Bancolombia	6,190	6,947	12,567	12,667	6,649	135,786	186,296	180,805
Banco de Bogota	97	- 6	106	- 766	3	- 721	- 4,478	- 1,286
BVC	-	0	-	- 0	-	- 0	- 2	0
Corficolombiana	- 4,480	- 4,916	56	- 295	7,079	6,782	- 13,041	4,226
PfBancolombia	- 37,471	- 95,520	- 30,574	20,319	76,121	- 129,716	75,107	- 196,840
Pfcorficol	-	-	-	-	-	-	- 369	-
PfDavivienda	- 21,702	26,304	6,912	53,868	33,431	- 13,037	99,127	85,776
Holdings								
Grupo Argos	18,124	3,064	17,732	4,424	2,476	- 16,727	268,447	29,092
Grupo Aval	- 257	-	2	- 35	-	2,303	1,631	2,014
Grupo sura	13,480	15,069	- 1,948	- 11,091	32,130	- 7,842	400,539	39,799
PfGrupoAval	- 8,357	- 13,267	- 3,438	- 7,297	17,378	34,991	169,779	20,010
PFGrupoArgos	- 4,491	- 2,089	26,292	1,846	294	5,438	170,399	27,291
PfGrupoSura	11,698	1,175	5,096	81	230	3,841	25,963	22,120
Industrial								
Cemargos	17,603	29,698	75,459	42,746	16,675	- 860	218,329	181,320
Cemex Latam	- 3,139	- 4,767	- 5,664	- 5,993	- 2,533	- 838	- 36,828	- 22,934
Pf Cemargos	3,219	- 400	441	673	- 825	204	7,387	3,312
Minería								
Mineros	- 460	- 454	- 319	- 264	-	- 1,348	- 3,200	- 2,845
Petróleo y Gas								
Canacol	- 15	- 259	-	519	-	- 269	- 3,181	- 24
Ecopetrol	82,459	91,091	20,119	115,058	57,718	- 18,146	323,832	348,299
Promigas	-	108	89	1,253	510	346	9,444	2,305
Terpel	- 1,872	- 1,912	- 5,007	- 546	-	-	- 9,470	- 9,337
Retail y Alimentos								
Exito	4,693	- 330	3,508	7,335	- 2,070	- 2,383	70,972	10,753
Nutresa	- 4,670	15,661	94,614	- 2,920	12,681	72,216	227,559	187,583
Telecomunicaciones								
ETB	-	- 199	- 86	-	-	-	- 286	- 286
Transporte Aéreo								
PfAviancaHoldings	- 2,737	- 5,226	- 3,221	- 2,387	- 8,652	- 175	- 26,136	- 22,398

Fuente: BVC, Cálculos: Davivienda Corredores

PARTICIPANTES DEL MERCADO JUNIO 2019

Renta Variable | Julio 2019

EVOLUCIÓN POSICIÓN NETA FIDUCIARIAS, FONDOS Y CARTERAS COLECTIVAS (COP mm)

Compañía / Sector	ene-19	feb-19	mar-19	abr-19	may-19	jun-19	Total 12 Meses	YTD
Construcción e Infraestructura								
Concreto	-	-	54	- 57	- 100	- 21	- 1,124	- 124
El Condor	- 393	- 27	335	- 12	-	- 1,323	- 3,149	- 1,420
Energía								
Celsia	9,279	14,743	5,697	3,060	- 348	- 468	84,354	31,963
ISA	- 2,930	3,319	1,838	- 3,586	2,055	- 2,754	- 12,335	- 2,060
GEB	8,962	2,549	53,885	- 2,673	- 3,396	5,959	59,703	65,286
Financiero								
Bancolombia	- 4,895	28,095	8,229	2,395	2,070	1,120	27,842	37,013
Banco de Bogota	438	- 4,732	507	1,182	8	- 1,222	- 3,860	- 3,818
BVC	- 0	- 2	0	- 0	- 0	- 8	17	- 10
Corficolombiana	- 2,061	- 6,977	934	- 897	- 8,142	- 152	- 24,995	- 17,295
PfBancolombia	- 6,429	- 25,925	- 51,812	- 8,029	- 2,869	- 4,552	- 90,314	- 99,616
Pfcorficol	- 0	-	-	-	- 59	-	38	- 59
PfDavivienda	214	- 1,925	- 6,176	- 377	322	1,626	- 5,058	- 6,317
Holdings								
Grupo Argos	- 18,254	- 6,127	- 4,801	462	2,679	- 1,373	- 36,807	- 27,414
Grupo Aval	- 269	- 22	- 11	- 18	- 43	- 15	- 304	- 378
Grupo sura	- 71	- 2,996	12,119	- 1,701	- 1,443	- 6,281	15,590	- 372
PfGrupoAval	- 262	3,169	- 8,476	- 599	- 2,802	- 214	- 7,135	- 9,183
PFGrupoArgos	1,019	- 348	2,162	564	307	- 158	7,516	3,546
PfGrupoSura	544	- 2,711	- 2,340	- 503	- 1,085	- 27	- 2,270	- 6,121
Industrial								
Cemargos	2,428	- 1,413	- 14,982	4,254	- 1,889	- 678	7,032	- 12,280
Cemex Latam	- 150	512	- 3,796	315	50	- 234	993	- 3,302
Pf Cemargos	2,231	- 172	- 246	27	- 246	- 97	3,183	1,496
Minería								
Mineros	- 546	- 563	- 491	- 104	- 317	- 320	- 2,327	- 2,340
Petróleo y Gas								
Canacol	- 708	- 11	313	1,390	5	- 819	- 2,722	170
Ecopetrol	8,670	8,384	25,936	13,312	- 5,848	593	- 25,850	51,047
Promigas	56	42	- 162	- 361	-	-	3,260	- 426
Terpel	94	-	-	43	-	-	- 508	137
Retail y Alimentos								
Exito	4,174	- 726	- 16,227	- 7,127	- 2,528	2,149	9,446	- 20,284
Nutresa	465	- 3,790	5,581	614	2,081	2,808	9,388	7,758
Telecomunicaciones								
ETB	- 125	11	- 87	- 24	-	15	- 413	- 209
Textil								
Fabricato	-	- 290	-	-	-	-	- 485	- 290
Transporte Aéreo								
PfAviancaHoldings	- 665	439	- 3,555	426	- 1,085	9	- 283	- 4,431

Fuente: BVC, Cálculos: Davivienda Corredores

PARTICIPANTES DEL MERCADO JUNIO 2019

Renta Variable | Julio 2019

EVOLUCIÓN POSICIÓN NETA PERSONAS NATURALES (COP mm)

Compañía / Sector	ene-19	feb-19	mar-19	abr-19	may-19	jun-19	Total 12 Meses	YTD
Construcción e Infraestructura								
Concreto	145	1,155	863	21	- 207	290	6,397	2,269
El Condor	182	- 9	144	- 32	- 95	- 86	903	104
Energía								
Celsia	- 833	- 1,171	- 1,919	- 5,599	162	- 664	- 32,238	- 10,024
ISA	- 6,231	- 9,665	- 15,499	- 10,012	29,825	45,615	- 7,089	34,032
GEB	4,821	- 12,764	- 70,917	- 20,034	- 2,558	- 11,556	- 115,906	- 113,008
Financiero								
Bancolombia	2,128	- 8,198	- 17,207	- 7,939	5,435	261	- 23,971	- 25,521
Banco de Bogota	- 1,010	1,969	1,928	- 4,689	436	- 1,273	15,854	- 2,640
BVC	0	1	1	1	1	0	5	0
Corficolombiana	5,273	12,797	- 6,062	7,252	- 9,477	- 6,291	- 27,037	3,492
Occidente	- 5	- 13	- 177	- 123	2,748	3,526	1,626	5,957
PfBancolombia	- 27,258	- 50,102	- 25,139	- 13,281	3,612	- 4,914	- 102,015	- 117,083
Pfcorficol	- 195	517	345	240	- 135	203	365	975
PfDavivienda	- 3,489	- 3,084	- 3,314	- 17,447	- 1,781	- 6,059	- 41,482	- 35,174
Holdings								
Grupo Argos	- 17,695	3,129	- 21,366	- 4,527	- 2,817	- 113	18,468	- 43,389
Grupo Aval	- 949	- 689	- 506	- 1,816	- 148	- 2,923	- 9,387	- 7,032
Grupo sura	- 1,695	1,227	- 13,812	4,816	10,830	1,712	73,045	3,077
PfGrupoAval	- 2,834	- 2,615	2,381	- 19,073	6,700	- 12,475	- 70,308	- 27,915
PFGrupoArgos	- 1,540	- 1,034	- 3,492	- 2,616	- 1,207	- 1,426	- 14,854	- 11,314
PfGrupoSura	360	3,431	- 5,996	- 1,881	6,218	- 1,368	6,144	764
Industrial								
Cemargos	10,576	9,218	78,328	25,812	9,197	2,544	172,930	135,675
Cemex Latam	1,685	10,147	8,919	- 200	1,261	- 817	33,799	20,994
Pf Cemargos	- 375	- 559	1,442	50	234	- 941	- 1,501	- 149
Minería								
Mineros	670	575	1,530	- 158	- 432	338	3,593	2,523
Petróleo y Gas								
Canacol	- 6,065	5,473	- 4,414	1	- 3,798	- 2,428	- 21,291	- 11,231
Ecopetrol	- 1,970	2,628	- 12,101	47,410	- 17,395	- 21,638	- 446,116	- 3,065
Promigas	- 466	- 360	- 647	73	- 144	1,840	- 10,273	295
Terpel	387	- 186	- 181	- 799	- 436	4	132	- 1,210
Retail y Alimentos								
Exito	- 6,955	- 7,189	- 4,843	999	- 29,053	- 91,557	- 234,388	- 138,597
Nutresa	- 9,619	- 3,155	- 5,764	- 3,181	- 5,068	4,921	- 35,858	- 21,865
Telecomunicaciones								
ETB	134	- 431	602	- 395	79	- 124	1,058	- 134
Textil								
Fabricato	4	461	- 180	46	- 17	-	969	313
Transporte Aéreo								
PfAviancaHoldings	- 348	- 187	5,867	- 299	- 2,227	151	3,497	2,958

Fuente: BVC, Cálculos: Davivienda Corredores

PARTICIPANTES DEL MERCADO JUNIO 2019

Renta Variable | Julio 2019

EVOLUCIÓN POSICIÓN NETA SECTOR REAL (COP mm)

Compañía / Sector	ene-19	feb-19	mar-19	abr-19	may-19	jun-19	Total 12 Meses	YTD
Construcción e Infraestructura								
Concreto	- 112	208	184	- 4	278	- 366	78	188
El Condor	- 37	- 39	- 653	- 222	201	1,370	3,751	621
Energía								
Celsia	- 34	- 1,549	- 3,569	- 1,462	908	498	- 11,457	- 5,208
ISA	- 2,096	- 1,136	- 13,190	- 3,088	2,890	- 4,794	- 27,990	- 21,414
GEB	5,295	- 9,090	- 17,580	1,543	- 11,491	- 9,488	- 75,606	- 40,810
Financiero								
Bancolombia	902	- 78,017	14,370	1,748	5,607	- 126,593	- 218,368	- 181,983
Banco de Bogota	1,629	151	- 1,760	728	- 292	1,420	1,600	1,876
BVC	- 0	1	0	- 0	1	- 0	3	1
Corficolombiana	1,328	- 5,191	- 10,846	- 13,243	- 8,542	- 3,051	- 51,880	- 39,544
Occidente	5	13	177	1,420	23	- 3,526	2,395	1,888
PfBancolombia	- 9,139	- 26,999	- 29,278	2,023	11,361	- 12,130	- 75,414	- 64,163
Pfcorficol	195	- 266	- 345	- 240	194	- 203	947	665
PfDavivienda	- 1,975	- 7,416	1,592	- 4,324	- 1,486	- 117	- 23,151	- 13,726
Holdings								
Grupo Argos	- 10,247	- 5,543	- 4,441	- 3,942	292	- 769	7,786	- 24,651
Grupo Aval	697	- 390	729	- 300	196	- 127	824	805
Grupo sura	25,041	- 3,953	- 45,489	- 427	2,574	5,575	161,166	- 16,679
PfGrupoAval	2,600	- 1,260	- 8,145	- 3,910	- 1,574	- 1,080	- 16,858	- 13,367
PFGrupoArgos	3,486	4,272	- 21,095	264	- 641	- 604	- 8,918	- 14,318
PfGrupoSura	- 3,032	- 2,366	- 4,065	- 708	9,801	- 375	12,328	745
Industrial								
Cemargos	9,461	7,582	73,040	33,442	6,928	- 5,029	133,680	125,423
Cemex Latam	453	2,101	1,656	119	- 331	- 306	12,413	3,691
Pf Cemargos	- 1,897	- 433	- 1,761	- 810	- 197	- 253	- 7,182	- 5,350
Minería								
Mineros	144	896	- 593	573	718	1,217	574	2,955
Petróleo y Gas								
Canacol	1,275	- 6,313	- 1,115	1,408	- 207	520	- 6,640	- 4,432
Ecopetrol	9,758	11,108	- 12,031	14,969	- 8,988	- 9,401	- 31,058	5,415
Promigas	35	194	476	- 897	- 345	- 1,965	- 8,295	- 2,504
Terpel	2,212	214	38	- 190	- 2,225	4	4,688	45
Retail y Alimentos								
Exito	- 876	69	- 1,160	- 861	3,307	17,904	15,415	18,383
Nutresa	1,228	- 23,131	- 104,116	- 6,242	- 1,032	- 76,999	- 230,601	- 210,292
Telecomunicaciones								
ETB	- 41	- 31	107	145	- 38	- 152	616	10
Textil								
Fabricato	- 4	- 669	- 84	30	- 12	-	- 1,101	- 740
Transporte Aéreo								
PfAviancaHoldings	- 418	- 131	789	458	- 336	740	3,188	1,103

Fuente: BVC, Cálculos: Davivienda Corredores

PARTICIPANTES DEL MERCADO JUNIO 2019

Renta Variable | Julio 2019

EVOLUCIÓN POSICIÓN NETA OTROS (COP mm)

Compañía / Sector	ene-19	feb-19	mar-19	abr-19	may-19	jun-19	Total 12 Meses	YTD
Construcción e Infraestructura								
Concreto	- 83	- 691	- 602	- 67	1,642	97	- 1,940	296
El Condor	102	43	191	36	- 101	45	1,074	317
Energía								
Celsia	- 15,912	50	1,611	- 407	148	- 581	- 11,355	- 15,090
ISA	4,302	21,944	- 1,416	6,372	17,945	- 557	80,916	48,589
GEB	- 13,630	6,006	2,927	- 1,367	2,345	1,190	- 14,012	- 2,529
Financiero								
Bancolombia	4,884	- 5,248	- 4,482	1,539	7,821	6,354	79,812	10,868
Banco de Bogota	227	1,927	208	- 500	- 597	- 481	11,041	783
BVC	5	- 2	9	- 0	5	2	82	20
Corficolombiana	- 682	2,335	- 567	1,470	3,517	- 1,040	34,557	5,032
Occidente	-	-	-	-	-	-	48	-
PfBancolombia	3,583	9,723	- 970	5,902	11,315	37,526	167,910	67,080
PfDavivienda	10,996	2,605	1,774	1,060	1,319	1,957	39,362	19,709
Holdings								
Grupo Argos	- 3,845	5,839	5,024	778	10,268	4,286	66,598	22,350
Grupo Aval	- 215	689	- 68	650	408	1,562	4,980	3,025
Grupo sura	7,175	14,369	17,518	4,236	5,078	3,186	138,088	51,562
PfGrupoAval	3,486	3,971	18,066	5,364	8,473	- 5,742	63,312	33,617
PFGrupoArgos	- 5,626	2,699	- 525	- 1,332	2,304	322	25,909	- 2,158
PfGrupoSura	- 6,472	2,631	232	2,426	7,063	- 371	28,244	5,509
Industrial								
Cemargos	12,465	15,893	38,933	6,814	- 5,455	- 1,277	93,835	67,372
Cemex Latam	2,728	624	2,988	2,253	183	738	27,819	9,514
Pf Cemargos	- 2,649	2,150	1,169	1,021	500	1,377	13,800	3,568
Minería								
Mineros	51	39	- 9	-	-	4	1,285	84
Petróleo y Gas								
Canacol	10,054	1,009	2,823	- 3,071	3,698	2,194	34,412	16,708
Ecopetrol	18,276	15,099	- 12,789	19,807	20,475	26,232	216,734	87,099
Promigas	56	68	49	- 10	-	- 182	48,905	- 19
Terpel	-	6,628	107	108	- 627	-	6,135	6,216
Retail y Alimentos								
Exito	2,650	- 118	5,260	4,125	4,874	1,152	30,342	17,943
Nutresa	- 6,532	3,711	8,432	5,247	1,166	7,341	50,335	19,365
Telecomunicaciones								
ETB	27	134	- 181	202	- 117	50	27,689	115
Textil								
Fabricato	-	-	-	- 87	-	-	- 200	- 87
Transporte Aéreo								
PfAviancaHoldings	563	2,827	4,873	546	- 1,229	- 135	18,181	7,444

Fuente: BVC, Cálculos: Davivienda Corredores

PARTICIPANTES DEL MERCADO JUNIO 2019

Renta Variable | Julio 2019

DEPARTAMENTO DE INVESTIGACIONES Y ESTRATEGIA CORREDORES DAVIVIENDA

José Germán Cristancho

Gerente Investigaciones Económicas y Estrategia

jcristancho@corredores.com

Teléfono: + (571) 312 3300 Ext. 92212

Katherine Ortiz

Analista Senior Acciones

kortiz@corredores.com

Teléfono: + (571) 312 3300

Ext. 92134

Rodrigo Sánchez

Analista Senior Acciones

wsanchez@corredores.com

Teléfono: + (571) 312 3300

Ext. 92110

Sergio Taborda

Analista Cuantitativo y Monedas

staborda@corredores.com

Teléfono: + (571) 312 3300

Ext. 92115

Julián Amaya

Analista Acciones

jamaya@corredores.com

Teléfono: + (571) 312 3300

Ext. 92473

Melissa Ochoa

Analista Renta Fija

mochoa@corredores.com

Teléfono: + (571) 312 3300

Ext. 92192

Johan Bernal

Practicante

jbernal@corredores.com

Teléfono: + (571) 312 3300

Ext. 92229

Corredores Davivienda S.A. Comisionista de Bolsa no se hace responsable por la toma de decisiones de inversión que se deriven de la información y de los análisis presentados en este documento. Dichas decisiones, sus efectos y consecuencias serán de exclusiva responsabilidad del inversionista. Los datos publicados son informativos y han sido tomados de fuentes confiables, pero Corredores Davivienda S.A. no garantiza que los mismos estén libres de errores. No se permite la reproducción total o parcial de este documento sin la autorización previa y expresa de Corredores Davivienda S.A.

En adición a lo anterior, informamos que: i) Corredores Davivienda es filial (parte relacionada) del Emisor Banco Davivienda; ii) Corredores Davivienda es una de las empresas integrantes del Grupo Empresarial Bolívar iii) Corredores Davivienda conforme a sus políticas de Riesgo y de Inversiones, podría adquirir o mantener para su posición propia los activos financieros o valores a los que hace referencia el presente informe al momento de su elaboración o divulgación