


130
Colombia
Mayo 2019

GALLUP POLL

A pie chart is positioned between the 'P' and 'O' of the word 'POLL'. The chart is divided into four segments: a large blue segment (approximately 55%), a red segment (approximately 20%), a green segment (approximately 15%), and an orange segment (approximately 10%).


Contenido

- Ficha técnica
- Informe gráfico:
 - ✓ Estado de ánimo
 - ✓ Aprobación gestión Presidente
 - ✓ Aprobación gestión alcaldes y gobernadores
 - ✓ Favorabilidad de personajes
 - ✓ Nivel de aprobación a algunas propuestas, leyes o afirmaciones
 - ✓ Favorabilidad de algunas instituciones
 - ✓ Proceso de paz

- Tendencias



Ficha técnica



EMPRESA QUE REALIZÓ LA ENCUESTA: GALLUP COLOMBIA S.A.S.

PERSONA NATURAL O JURÍDICA QUE LA ENCOMENDÓ: GALLUP COLOMBIA S.A.S., para su venta por suscripción.

FUENTE DE FINANCIACIÓN: recursos propios GALLUP COLOMBIA S.A.S.

OBJETIVOS: medir la favorabilidad y aprobación del Presidente, personajes e instituciones en Colombia. Sondear la opinión pública sobre hechos de actualidad. Evaluar la opinión que tiene la gente en general de Colombia y del Presidente Iván Duque Márquez. Medir el concepto de la gente frente a problemáticas colombianas actuales. Observar el nivel de aceptación de la gente respecto a leyes, propuestas o afirmaciones del momento. Realizar un sondeo general en las ciudades principales del país sobre la labor del alcalde respectivo y la forma como la gente está percibiendo su ciudad.

UNIVERSO: hombres y mujeres de 18 o más años, de todos los niveles socio-económicos, residentes en: Bogotá (5.993.411), Medellín (1.980.292), Cali (1.787.762), Barranquilla (883.192) y Bucaramanga (395.890), para un total de 11.040.457 personas, según proyecciones DANE.

MARCO MUESTRAL: para la realización de este estudio se implementó una metodología llamada marcos duales, es decir, se hace uso de dos marcos muestrales (línea fija y generación de números celulares), para seleccionar a las personas. El cubrimiento telefónico en las 5 grandes ciudades, según censo del DANE, es del 85%. Los hogares con línea telefónica son: Bogotá 1.713.072, Medellín 613.437, Cali 491.782, Barranquilla 185.966 y Bucaramanga 143.796. Total 3.148.053. Para el marco de línea celular se cuenta con un marco de números aleatorios generados por Invamer.

TAMAÑO Y DISTRIBUCIÓN DE LA MUESTRA: 1.200 encuestas (800 telefonía fija y 400 telefonía celular) distribuidas de la siguiente manera: Bogotá 400 encuestas (240 telefonía fija y 160 telefonía celular), Medellín 200 encuestas (140 telefonía fija y 60 telefonía celular), Cali 200 encuestas (140 telefonía fija y 60 telefonía celular), Barranquilla 200 encuestas (140 telefonía fija y 60 telefonía celular) y Bucaramanga 200 encuestas (140 telefonía fija y 60 telefonía celular); además de la distribución por niveles socio-económicos de manera proporcional a la población. Para ajustar la muestra total al tamaño real del universo de cada ciudad, se aplican factores de ponderación.

SISTEMA DE MUESTREO: se llevó a cabo un muestreo probabilístico por etapas dependiendo del tipo de marco muestral. Para el marco de telefonía fija, primero se realizó una selección aleatoria sistemática de hogares con telefonía fija y posteriormente se realiza una selección aleatoria simple de una persona de 18 años o más. Para el marco de telefonía celular se llevó a cabo una selección aleatoria de personas mayores de 18 años.

MARGEN DE ERROR: los márgenes de error dentro de unos límites de confianza de un 95%, son: para el total de la muestra de las 5 ciudades +/- 3%; para el total de la muestra de Bogotá +/- 5%; para los totales de las muestras de Medellín, Cali, Barranquilla y Bucaramanga +/- 7%.

TÉCNICA DE RECOLECCIÓN DE DATOS: encuestas telefónicas asistidas por computador (CATI).



FECHA DE RECOLECCIÓN DE LOS DATOS: del 2 al 11 de mayo de 2019.

NÚMERO DE ENCUESTADORES: se emplearon 55 encuestadores.

MÉTODO DE VALIDACIÓN: se revisó el 100% de las encuestas realizadas y se supervisó el 15% de las mismas.

TEMAS A LOS QUE SE REFIERE: opinión pública sobre gobernantes, personajes, instituciones y hechos de actualidad.

TASA DE RESPUESTA: la tasa de respuesta para teléfonos fijos fue del 12,64% y para celulares del 6,43%. Esta tasa refleja el número de unidades de muestra que completaron el cuestionario, como porcentaje del número de unidades de muestra elegibles.

PERSONAJES O INSTITUCIONES POR LAS CUALES SE INDAGÓ: referirse a cuestionario.

PREGUNTAS CONCRETAS QUE SE FORMULARON: referirse a cuestionario.

FACTOR DE PONDERACIÓN:

Es la cifra que actuando como un multiplicador permite llevar los datos muestrales a la población, es decir expandir la muestra.

Para combinar las muestras de telefonía fija y celular, se debe incluir en el cuestionario preguntas que le permitan clasificar a los encuestados, a fin de determinar si el encuestado podría haber sido seleccionado en el otro marco muestral y así obtener la probabilidad de inclusión p_i de cada persona. Esta probabilidad se calcula de la siguiente manera:


- Para usuarios de telefonía fija: $p_{fijo} = \# \text{ fijos en el hogar} * \left(\frac{\text{Cantidad \# en la muestra fija}}{\text{Cantidad \# en el marco}} \right) * \left(\frac{1}{\# \text{ de miembros del hogar}} \right)$
- Para usuarios de telefonía celular: $p_{celular} = \# \text{ celulares de la persona} * \left(\frac{\text{Cantidad \# en la muestra}}{\text{Cantidad de personas}} \right)$
- Para usuarios duales: $p_i = p_{fijo} + p_{celular}$

El factor de expansión básico es el inverso de la probabilidad de inclusión de la persona. Posterior a esto se realiza una calibración de este factor de acuerdo a las proyecciones poblacionales del DANE.

El estudio se realizó en cumplimiento a la norma ISO 20252 versión 2012 Investigación de Mercados Social y de Opinión.

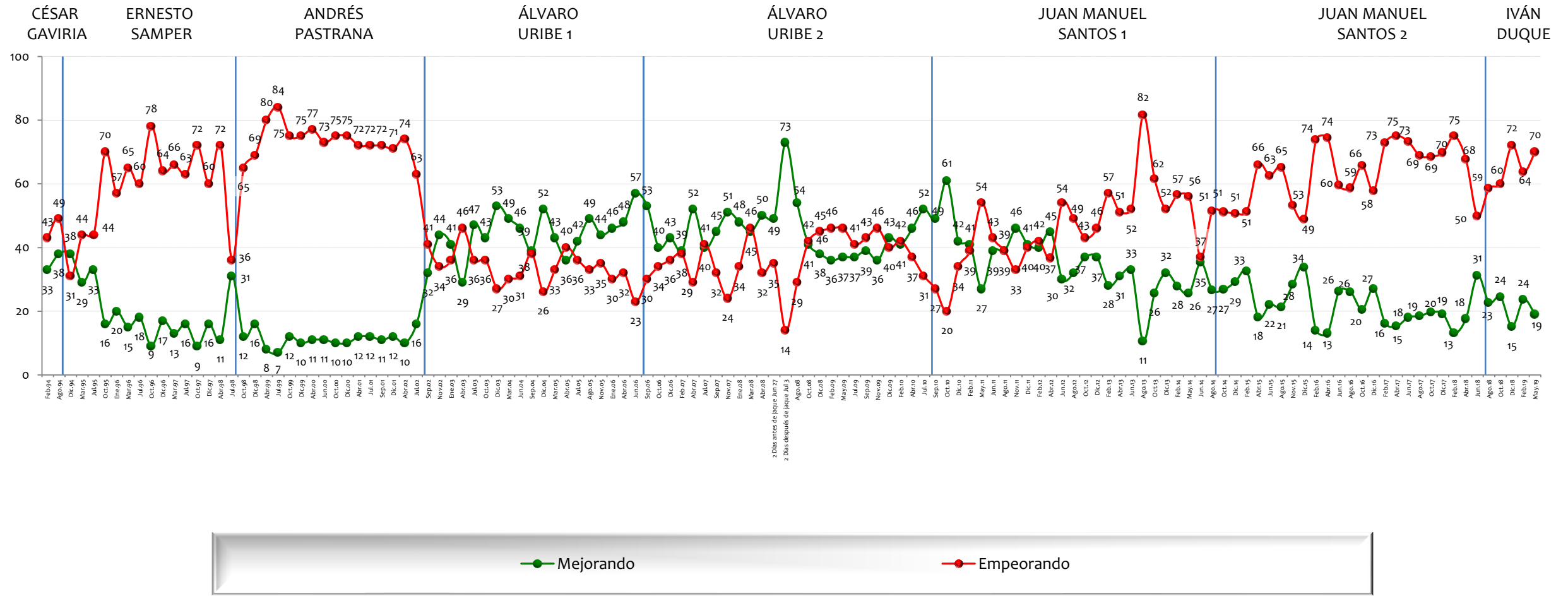


Estado de ánimo (Total 5 grandes ciudades)



En general, ¿cree usted que las cosas en Colombia están mejorando o empeorando?

BASE: 1200 ENCUESTADOS, ERROR 3%

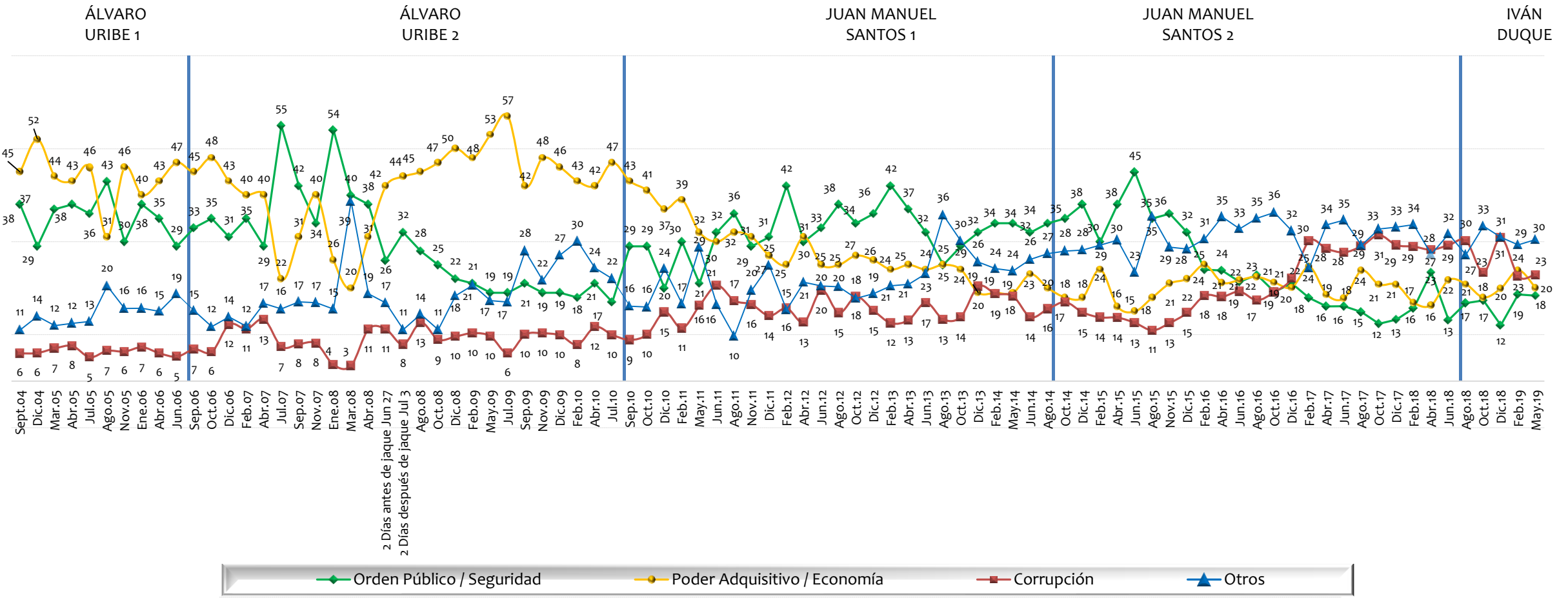


NOTA: LAS CIFRAS ESTÁN EXPRESADAS EN PORCENTAJE



En su concepto, ¿cuál es el principal problema que tiene Colombia en estos momentos?

BASE: 1200 ENCUESTADOS, ERROR 3%



NOTA: LAS CIFRAS ESTÁN EXPRESADAS EN PORCENTAJE



Considera usted que ___ en Colombia está mejorando o está empeorando?

BASE: 600 ENCUESTADOS, ERROR 4%

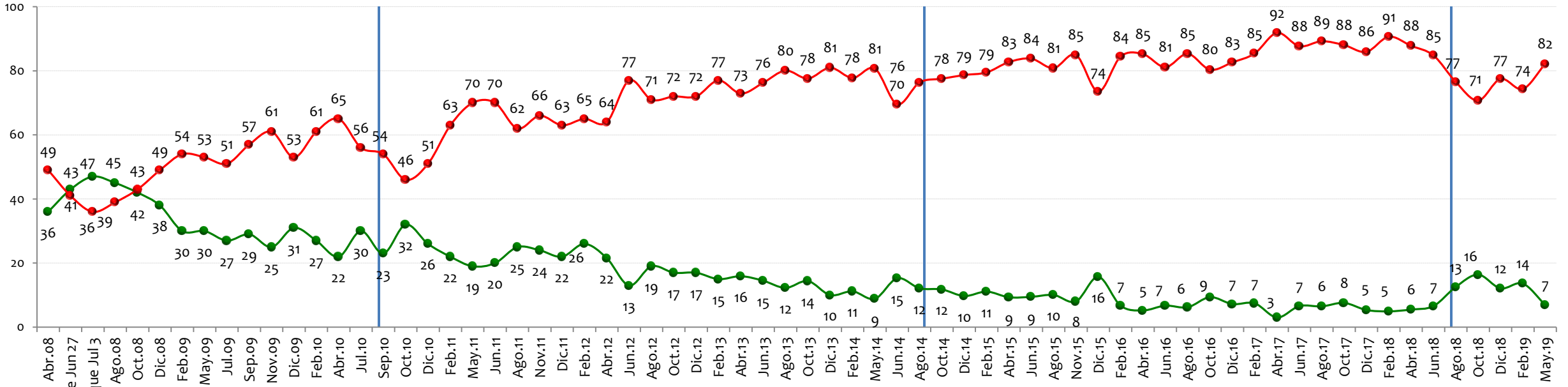
Corrupción

ÁLVARO URIBE 2

JUAN MANUEL SANTOS 1

JUAN MANUEL SANTOS 2

IVÁN DUQUE



NOTA: LAS CIFRAS ESTÁN EXPRESADAS EN PORCENTAJE



Considera usted que ___ en Colombia está mejorando o está empeorando?

BASE: 600 ENCUESTADOS, ERROR 4%

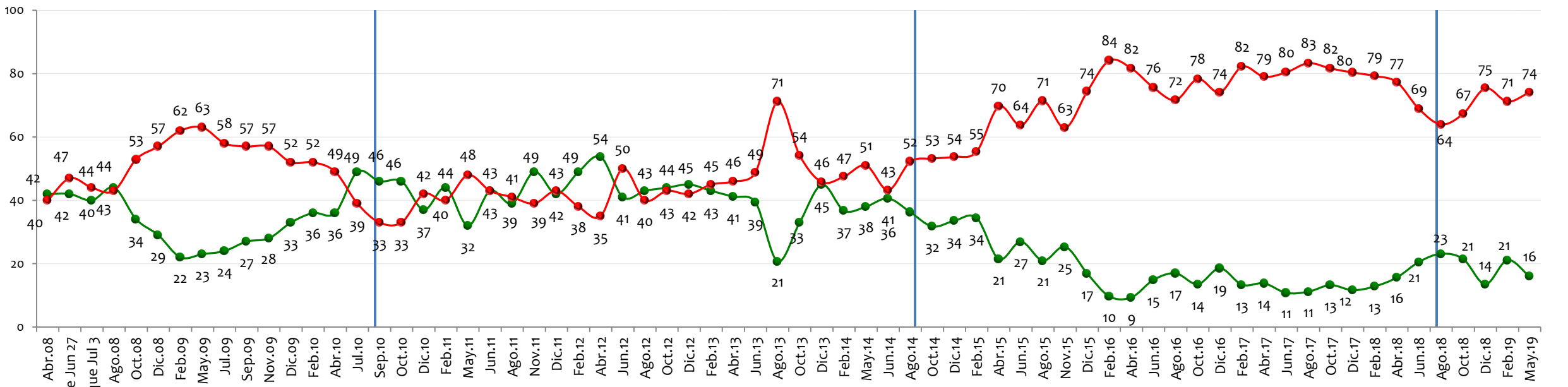
Economía

ÁLVARO URIBE 2

JUAN MANUEL SANTOS 1

JUAN MANUEL SANTOS 2

IVÁN DUQUE



NOTA: LAS CIFRAS ESTÁN EXPRESADAS EN PORCENTAJE



Considera usted que ___ en Colombia está mejorando o está empeorando?

BASE: 600 ENCUESTADOS, ERROR 4%

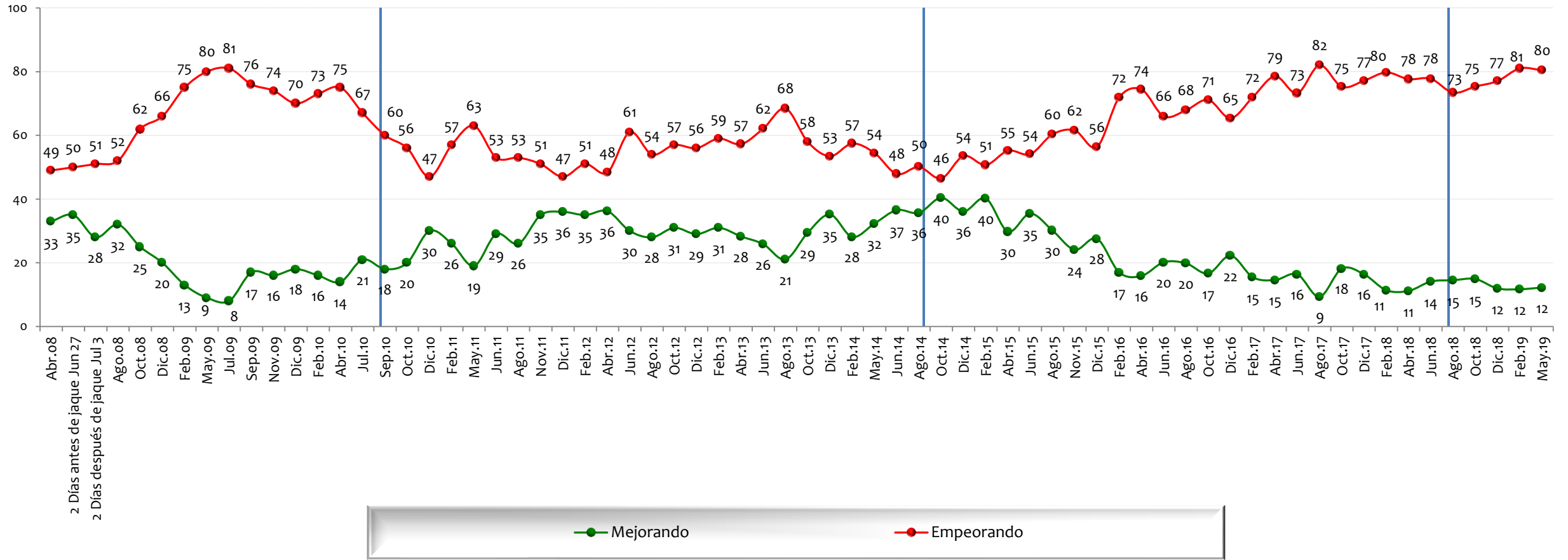
Desempleo

ÁLVARO URIBE 2

JUAN MANUEL SANTOS 1

JUAN MANUEL SANTOS 2

IVÁN DUQUE



NOTA: LAS CIFRAS ESTÁN EXPRESADAS EN PORCENTAJE



Considera usted que ___ en Colombia está mejorando o está empeorando?

BASE: 600 ENCUESTADOS, ERROR 4%

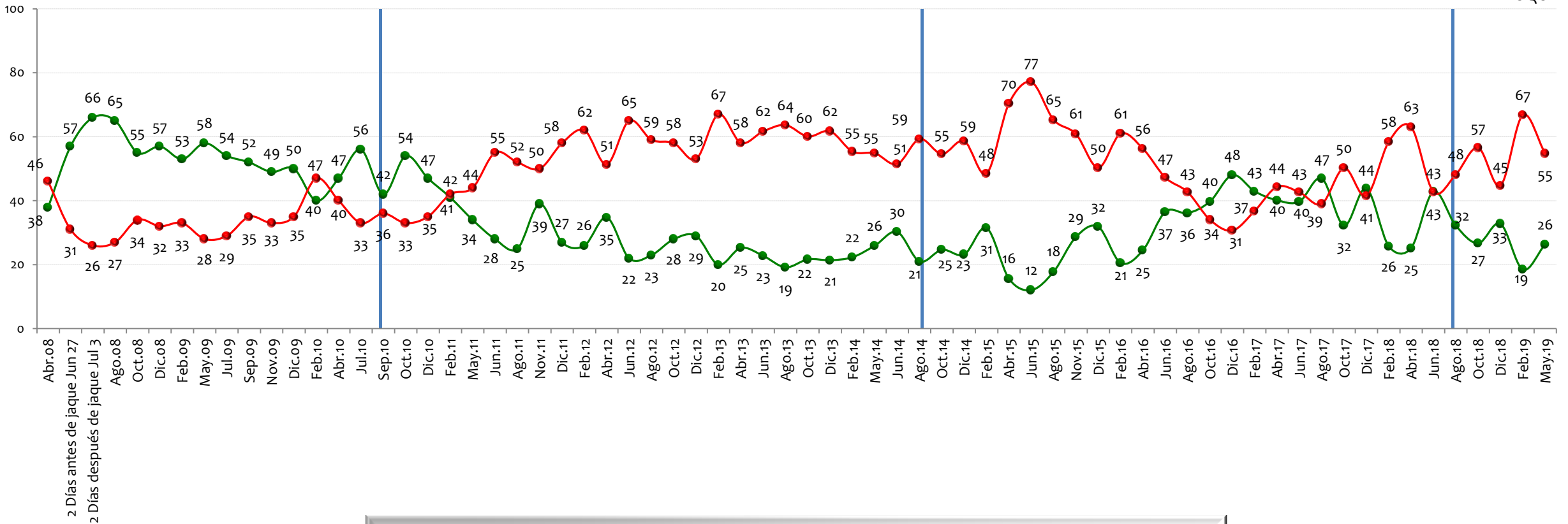
Guerrilla

ÁLVARO URIBE 2

JUAN MANUEL SANTOS 1

JUAN MANUEL SANTOS 2

IVÁN DUQUE



Mejorando Empeorando

NOTA: LAS CIFRAS ESTÁN EXPRESADAS EN PORCENTAJE



Considera usted que ___ en Colombia está mejorando o está empeorando?

BASE: 600 ENCUESTADOS, ERROR 4%

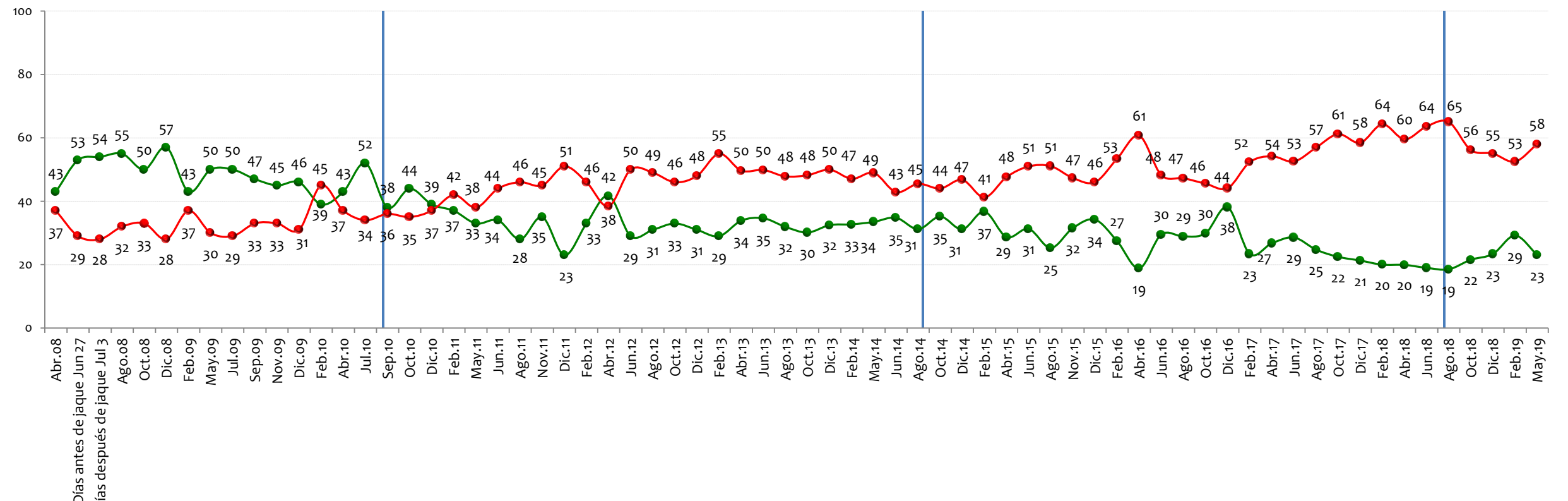
Narcotráfico

ÁLVARO URIBE 2

JUAN MANUEL SANTOS 1

JUAN MANUEL SANTOS 2

IVÁN DUQUE



Mejorando Empeorando

NOTA: LAS CIFRAS ESTÁN EXPRESADAS EN PORCENTAJE



Considera usted que ___ en Colombia está mejorando o está empeorando?

BASE: 600 ENCUESTADOS, ERROR 4%

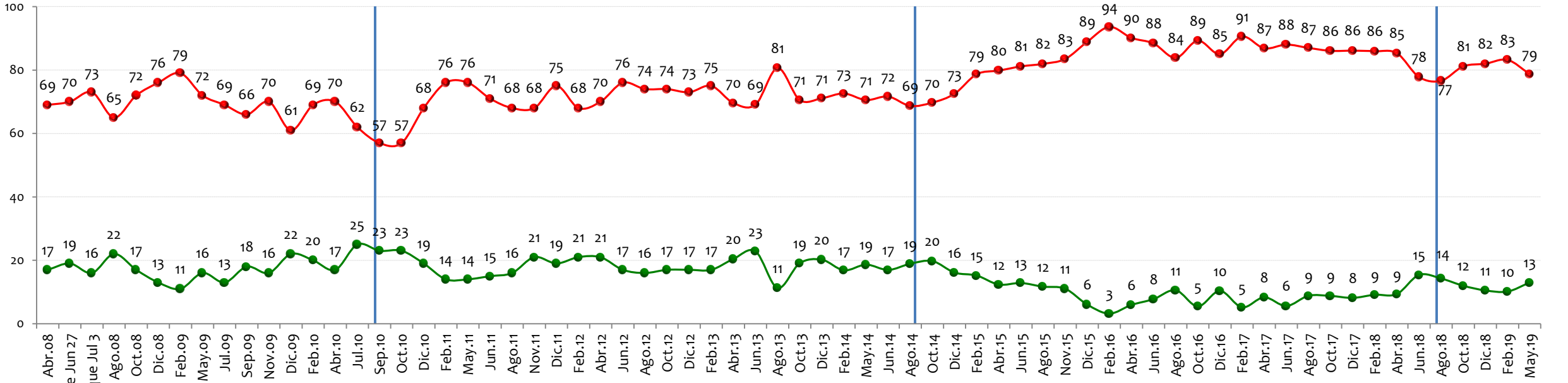
Costo de vida

ÁLVARO URIBE 2

JUAN MANUEL SANTOS 1

JUAN MANUEL SANTOS 2

IVÁN DUQUE



NOTA: LAS CIFRAS ESTÁN EXPRESADAS EN PORCENTAJE



Considera usted que ___ en Colombia está mejorando o está empeorando?

BASE: 600 ENCUESTADOS, ERROR 4%

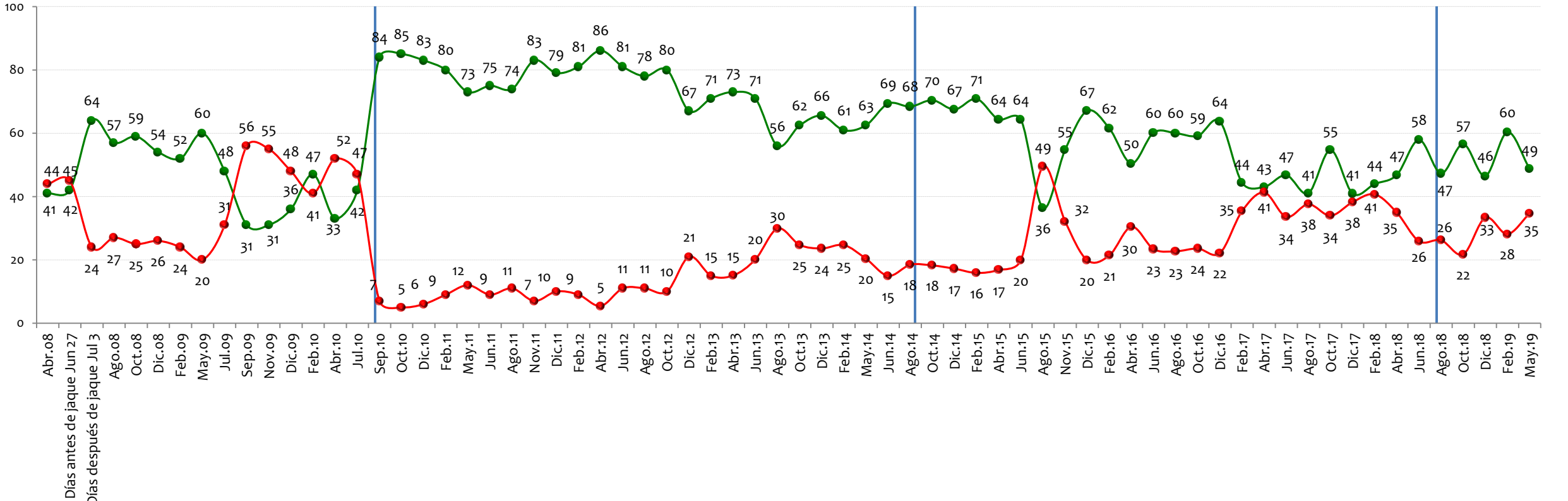
Relaciones internacionales

ÁLVARO URIBE 2

JUAN MANUEL SANTOS 1

JUAN MANUEL SANTOS 2

IVÁN DUQUE



Mejorando Empeorando

NOTA: LAS CIFRAS ESTÁN EXPRESADAS EN PORCENTAJE



Considera usted que ___ en Colombia está mejorando o está empeorando?

BASE: 600 ENCUESTADOS, ERROR 4%

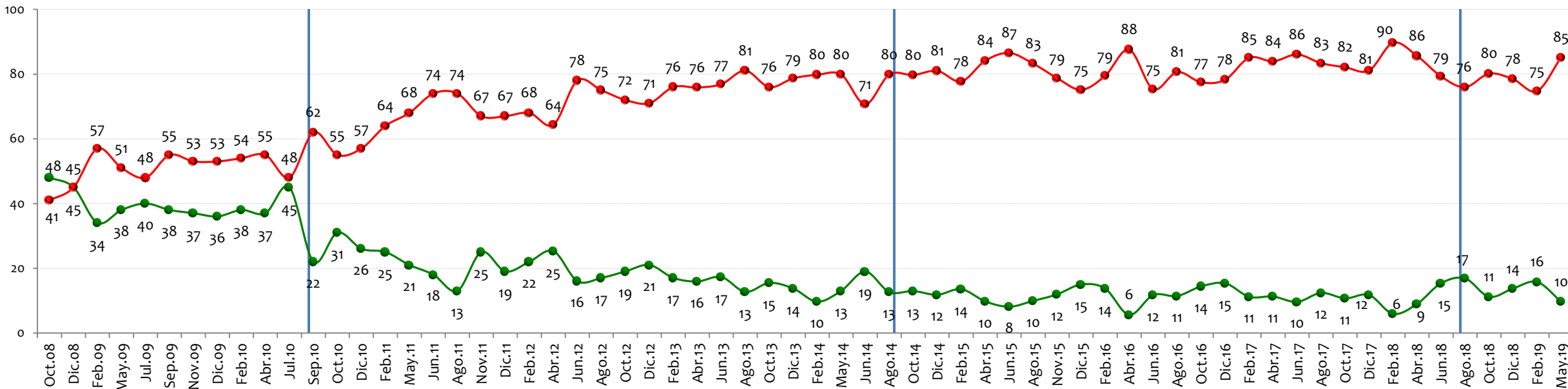
Inseguridad

ÁLVARO URIBE 2

JUAN MANUEL SANTOS 1

JUAN MANUEL SANTOS 2

IVÁN DUQUE



NOTA: LAS CIFRAS ESTÁN EXPRESADAS EN PORCENTAJE



Considera usted que ___ en Colombia está mejorando o está empeorando?

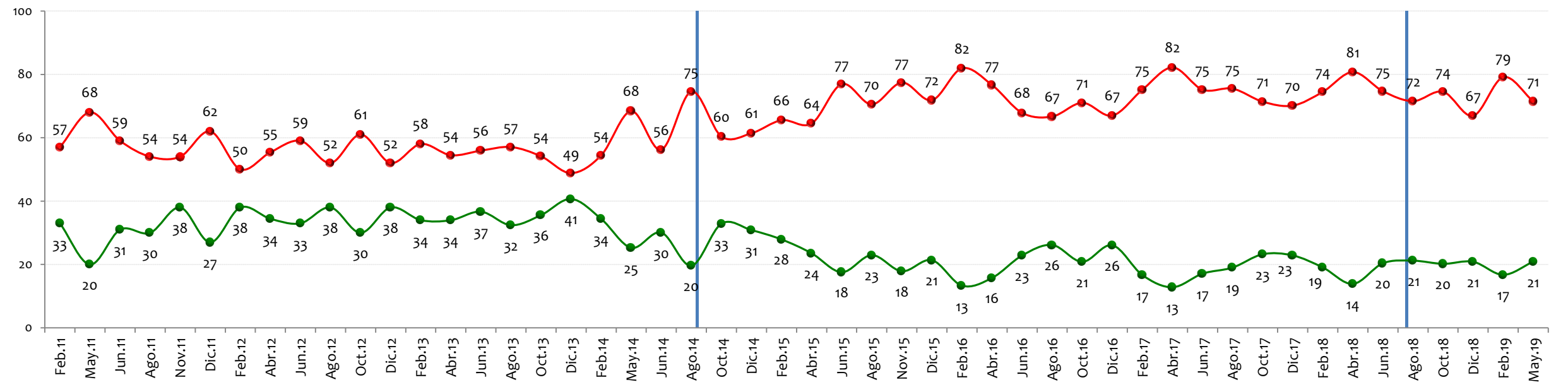
BASE: 600 ENCUESTADOS, ERROR 4%

Medio ambiente

JUAN MANUEL SANTOS 1

JUAN MANUEL SANTOS 2

IVÁN DUQUE



NOTA: LAS CIFRAS ESTÁN EXPRESADAS EN PORCENTAJE



Considera usted que ___ en Colombia está mejorando o está empeorando?

BASE: 600 ENCUESTADOS, ERROR 4%

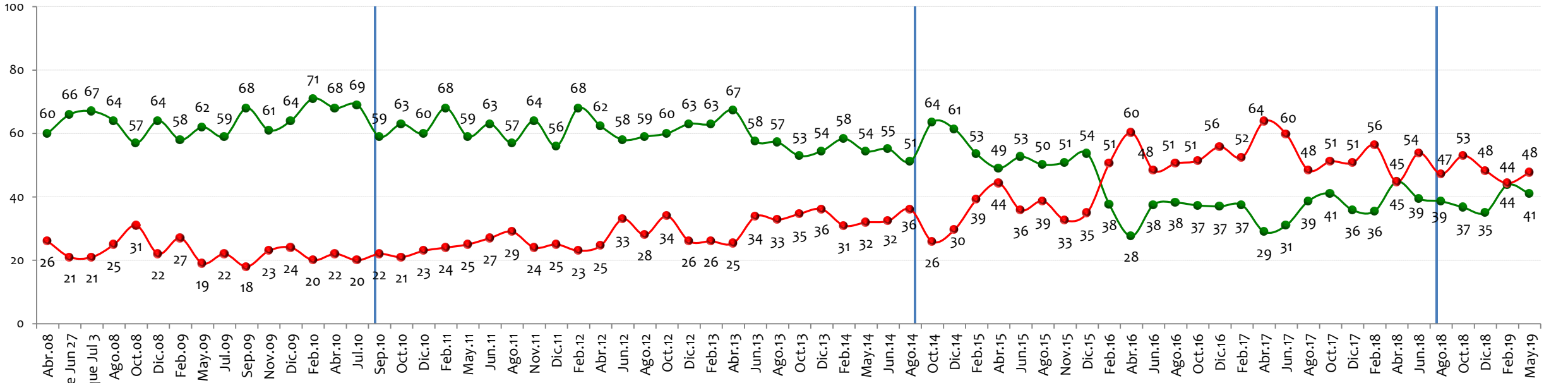
Asistencia a la niñez

ÁLVARO URIBE 2

JUAN MANUEL SANTOS 1

JUAN MANUEL SANTOS 2

IVÁN DUQUE



NOTA: LAS CIFRAS ESTÁN EXPRESADAS EN PORCENTAJE



Considera usted que ___ en Colombia está mejorando o está empeorando?

BASE: 600 ENCUESTADOS, ERROR 4%

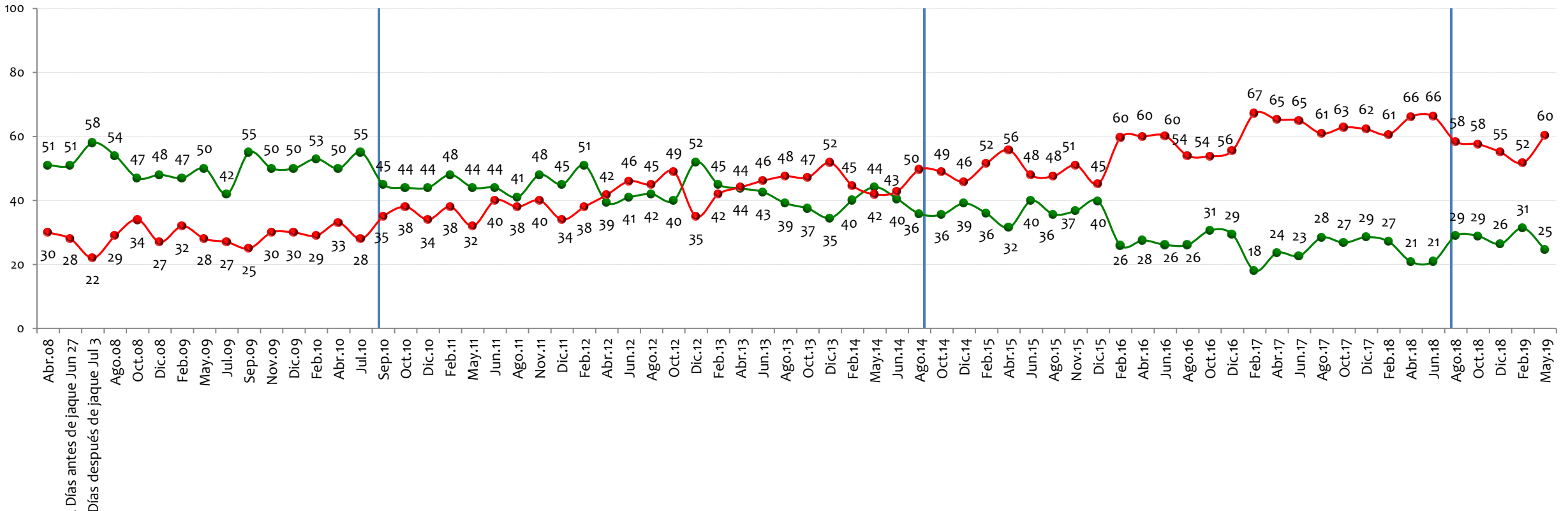
Asistencia a la vejez

ÁLVARO URIBE 2

JUAN MANUEL SANTOS 1

JUAN MANUEL SANTOS 2

IVÁN DUQUE



Mejorando Empeorando

NOTA: LAS CIFRAS ESTÁN EXPRESADAS EN PORCENTAJE



Considera usted que ___ en Colombia está mejorando o está empeorando?

BASE: 600 ENCUESTADOS, ERROR 4%

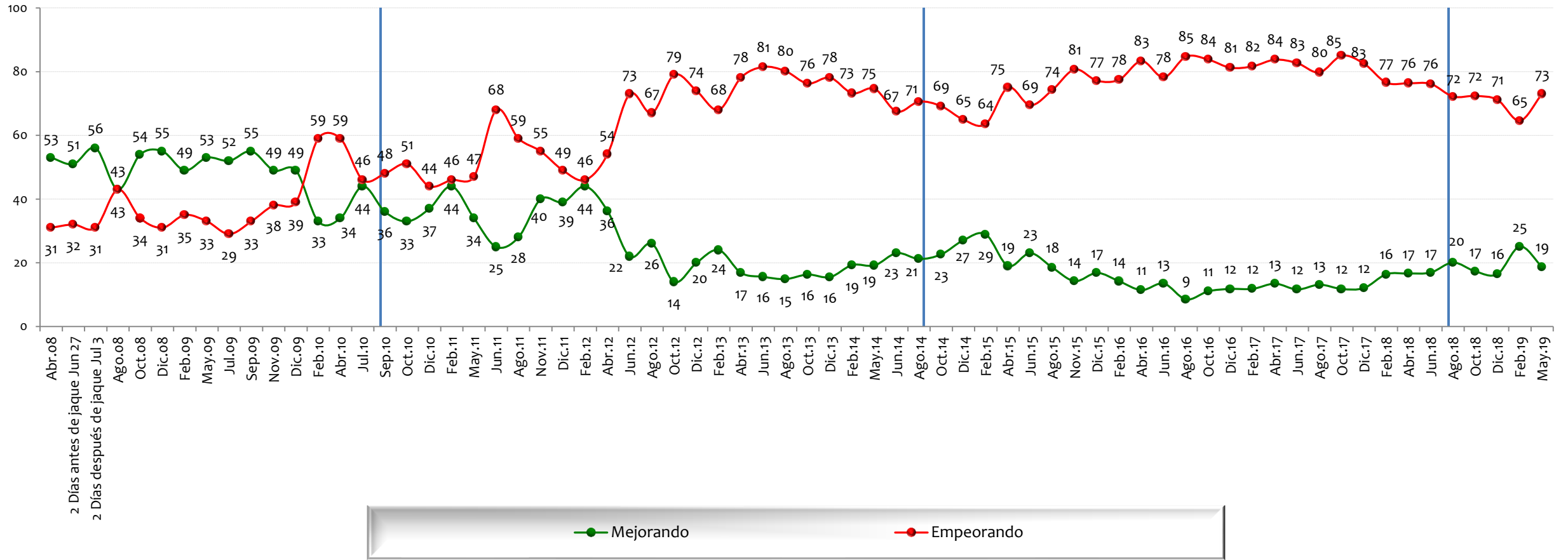
Calidad y cubrimiento de la salud

ÁLVARO URIBE 2

JUAN MANUEL SANTOS 1

JUAN MANUEL SANTOS 2

IVÁN DUQUE



NOTA: LAS CIFRAS ESTÁN EXPRESADAS EN PORCENTAJE



Considera usted que ___ en Colombia está mejorando o está empeorando?

BASE: 600 ENCUESTADOS, ERROR 4%

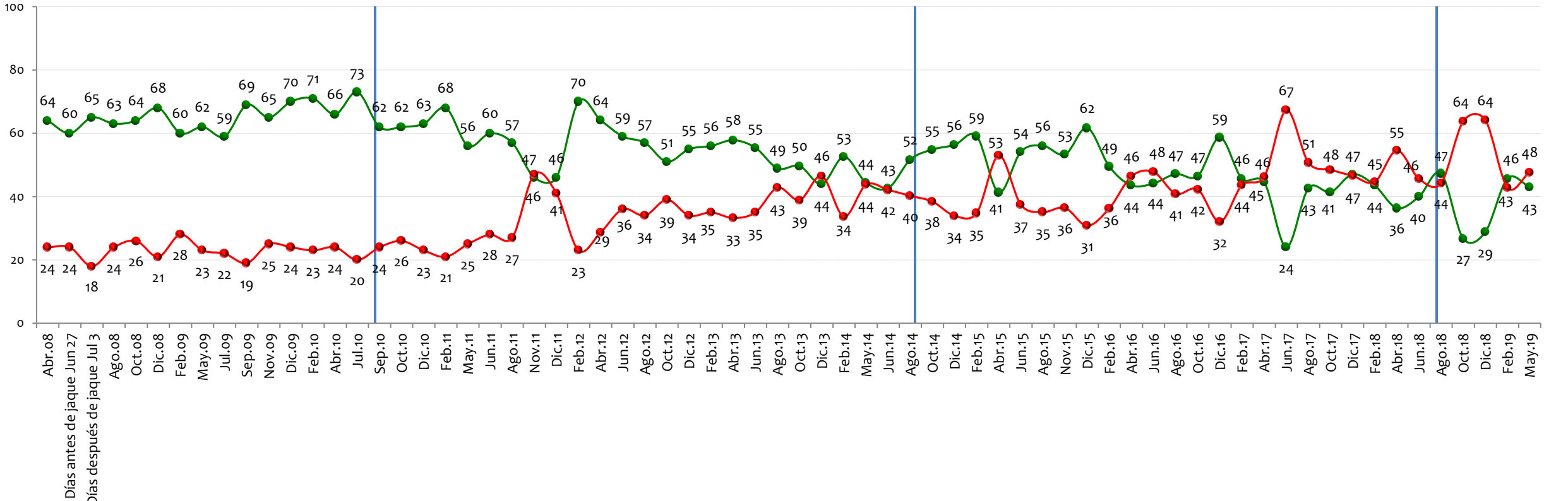
Calidad y cubrimiento de la educación

ÁLVARO URIBE 2

JUAN MANUEL SANTOS 1

JUAN MANUEL SANTOS 2

IVÁN DUQUE



Mejorando Empeorando

NOTA: LAS CIFRAS ESTÁN EXPRESADAS EN PORCENTAJE



Considera usted que ___ en Colombia está mejorando o está empeorando?

BASE: 600 ENCUESTADOS, ERROR 4%

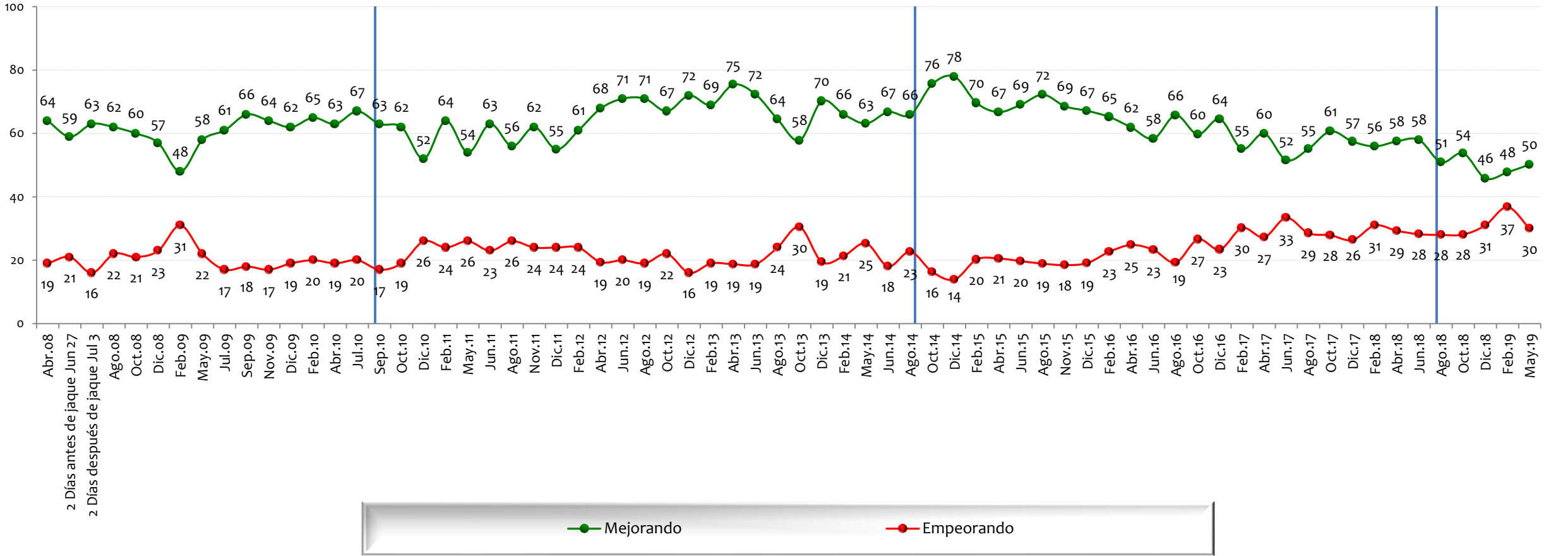
Construcción de vivienda popular

ÁLVARO URIBE 2

JUAN MANUEL SANTOS 1

JUAN MANUEL SANTOS 2

IVÁN DUQUE



NOTA: LAS CIFRAS ESTÁN EXPRESADAS EN PORCENTAJE



Considera usted que ___ en Colombia está mejorando o está empeorando?

BASE: 600 ENCUESTADOS, ERROR 4%

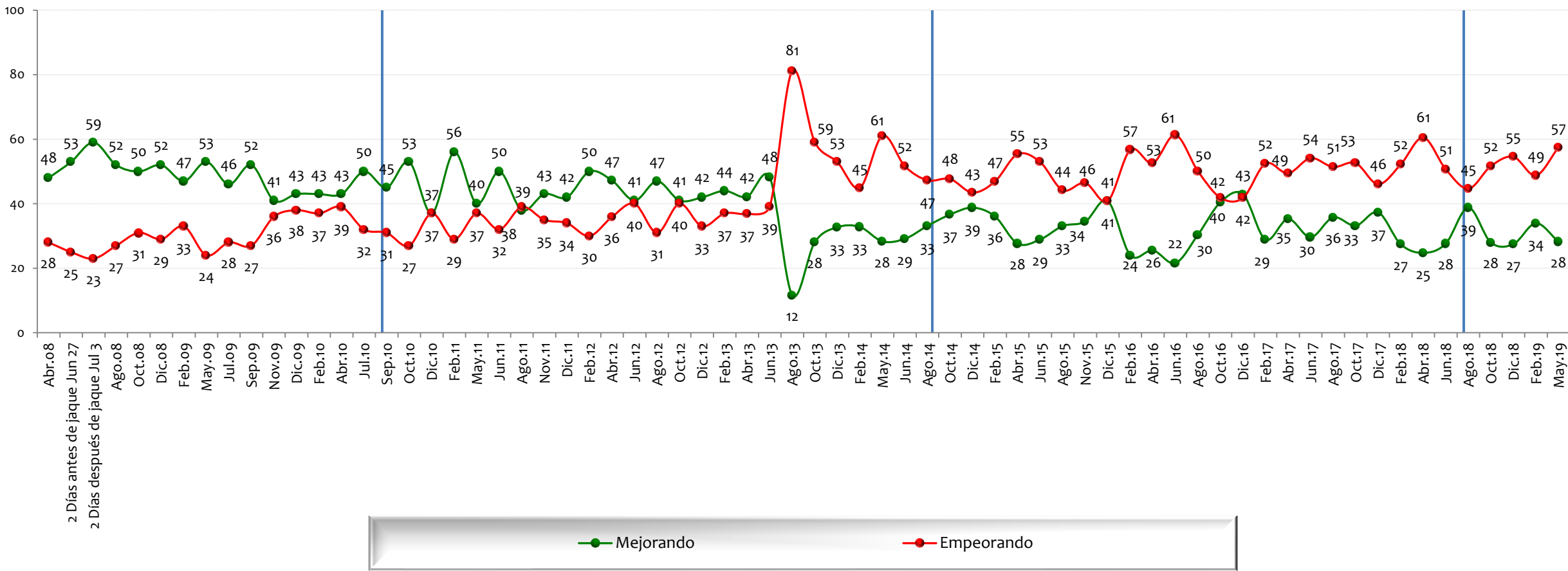
Apoyo al campo y al agro

ÁLVARO URIBE 2

JUAN MANUEL SANTOS 1

JUAN MANUEL SANTOS 2

IVÁN DUQUE



NOTA: LAS CIFRAS ESTÁN EXPRESADAS EN PORCENTAJE



Considera usted que ___ en Colombia está mejorando o está empeorando?

BASE: 600 ENCUESTADOS, ERROR 4%

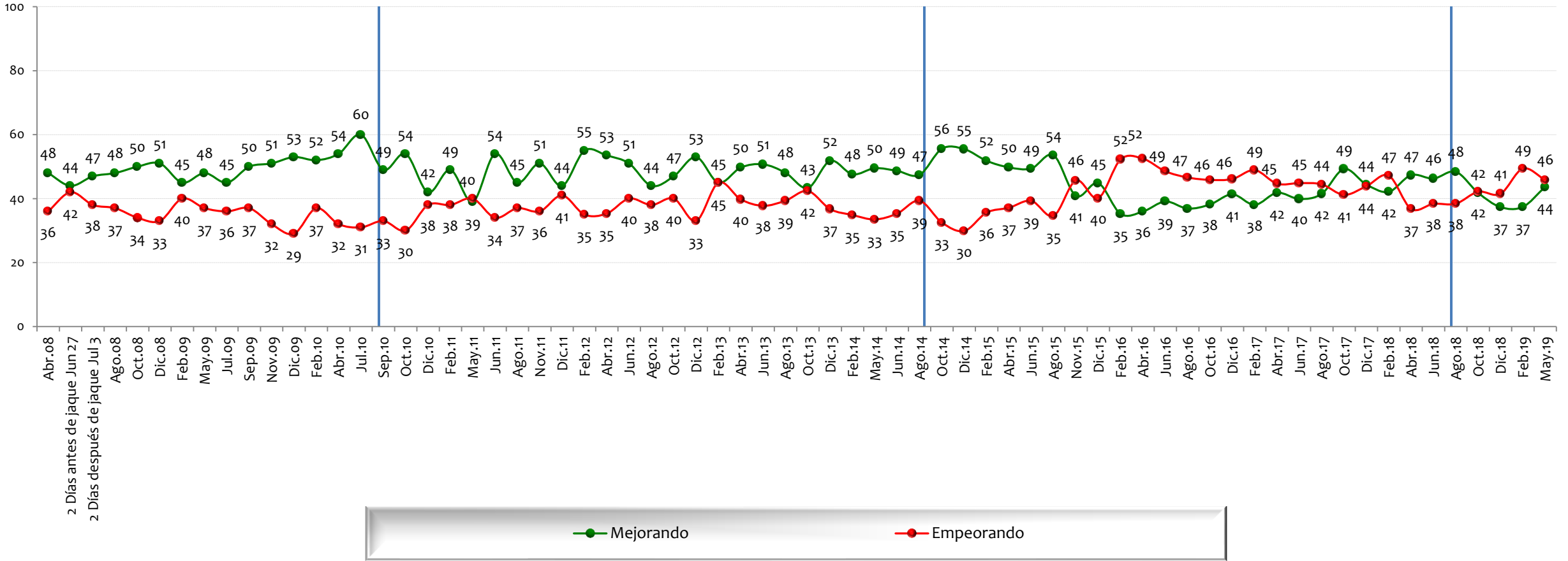
Calidad y cubrimiento de los servicios públicos

ÁLVARO URIBE 2

JUAN MANUEL SANTOS 1

JUAN MANUEL SANTOS 2

IVÁN DUQUE



NOTA: LAS CIFRAS ESTÁN EXPRESADAS EN PORCENTAJE



Considera usted que ___ en Colombia está mejorando o está empeorando?

BASE: 600 ENCUESTADOS, ERROR 4%

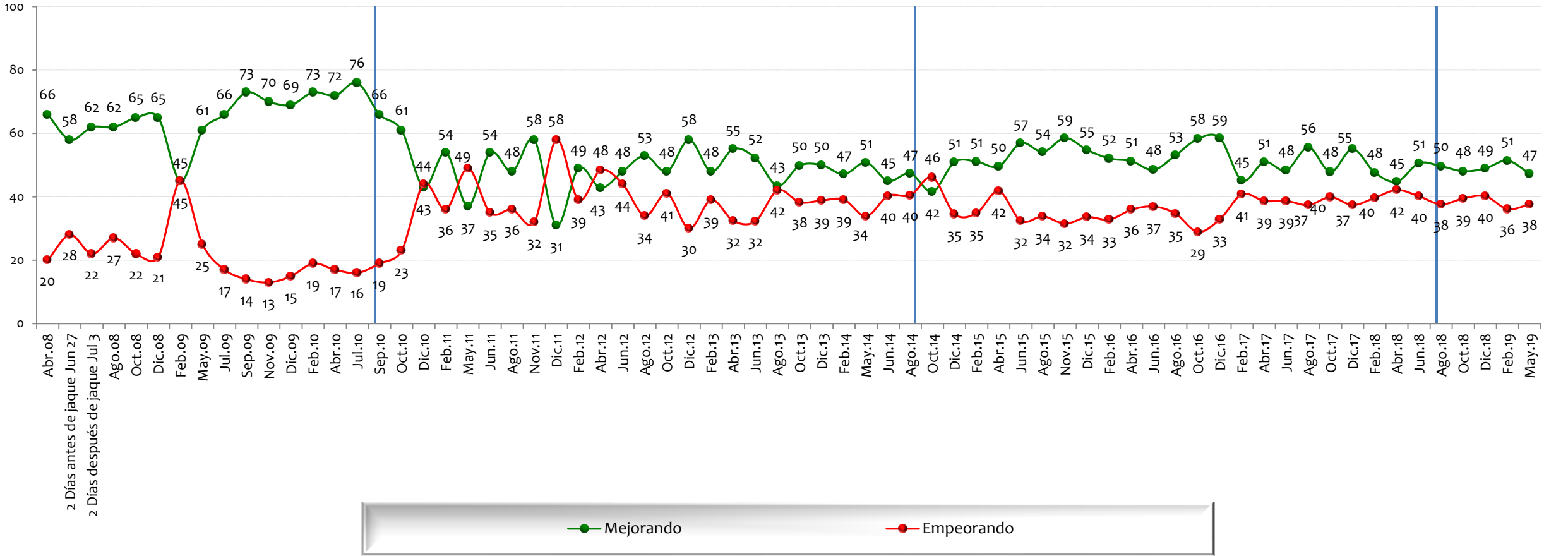
Calidad y cubrimiento del transporte y carreteras

ÁLVARO URIBE 2

JUAN MANUEL SANTOS 1

JUAN MANUEL SANTOS 2

IVÁN DUQUE



NOTA: LAS CIFRAS ESTÁN EXPRESADAS EN PORCENTAJE



Considera usted que ___ en Colombia está mejorando o está empeorando?

BASE: 600 ENCUESTADOS, ERROR 4%

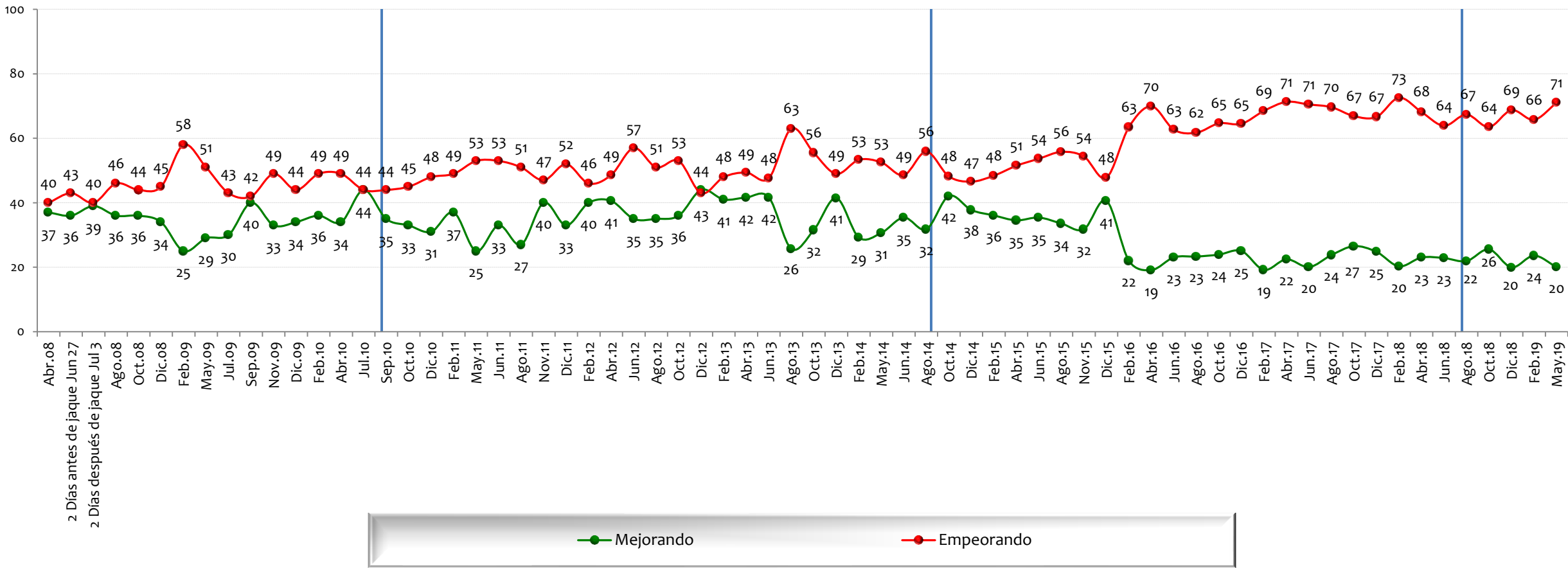
Lucha contra la pobreza

ÁLVARO URIBE 2

JUAN MANUEL SANTOS 1

JUAN MANUEL SANTOS 2

IVÁN DUQUE



NOTA: LAS CIFRAS ESTÁN EXPRESADAS EN PORCENTAJE



Considera usted que ___ en Colombia está mejorando o está empeorando?

BASE: 600 ENCUESTADOS, ERROR 4%

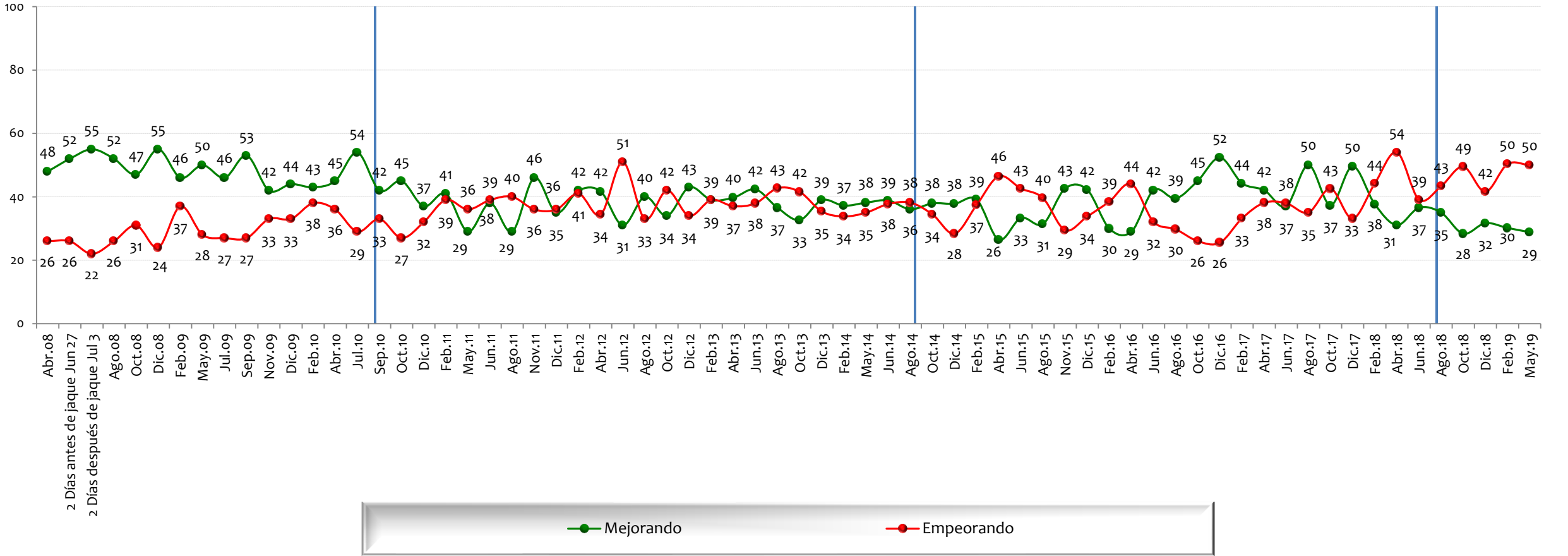
Reintegración de los desmovilizados

ÁLVARO URIBE 2

JUAN MANUEL SANTOS 1

JUAN MANUEL SANTOS 2

IVÁN DUQUE



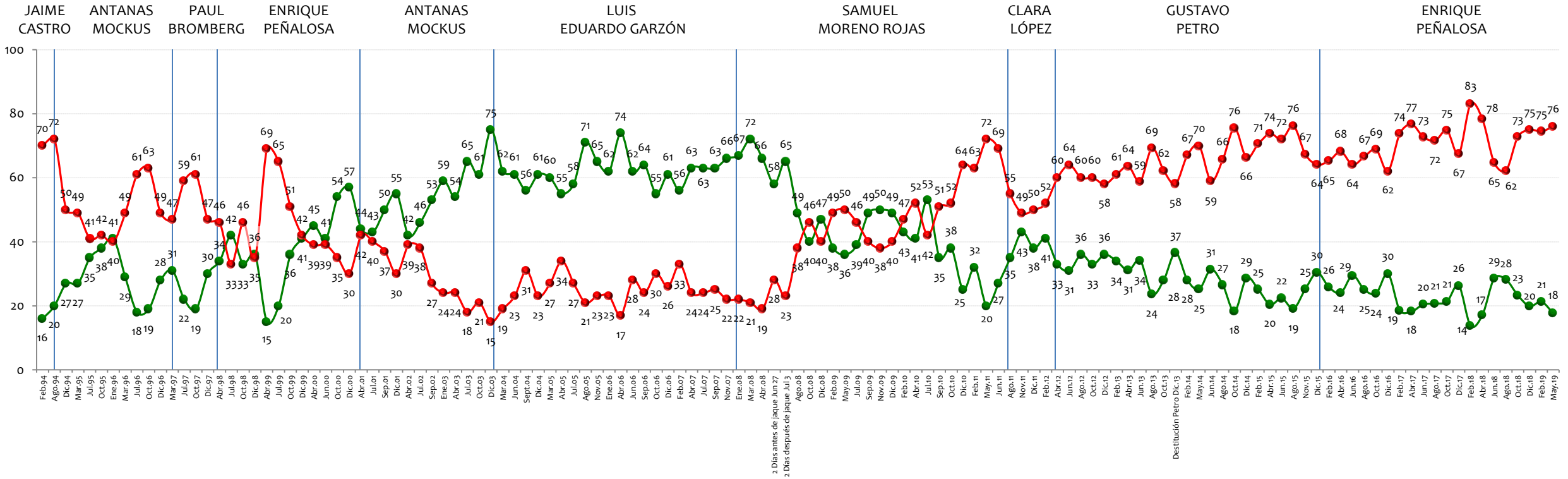
NOTA: LAS CIFRAS ESTÁN EXPRESADAS EN PORCENTAJE



En general, cree usted que las cosas en _____ están mejorando o empeorando?

BASE: 400 ENCUESTADOS, ERROR 5%

Bogotá



● Mejorando ● Empeorando

NOTA: LAS CIFRAS ESTÁN EXPRESADAS EN PORCENTAJE

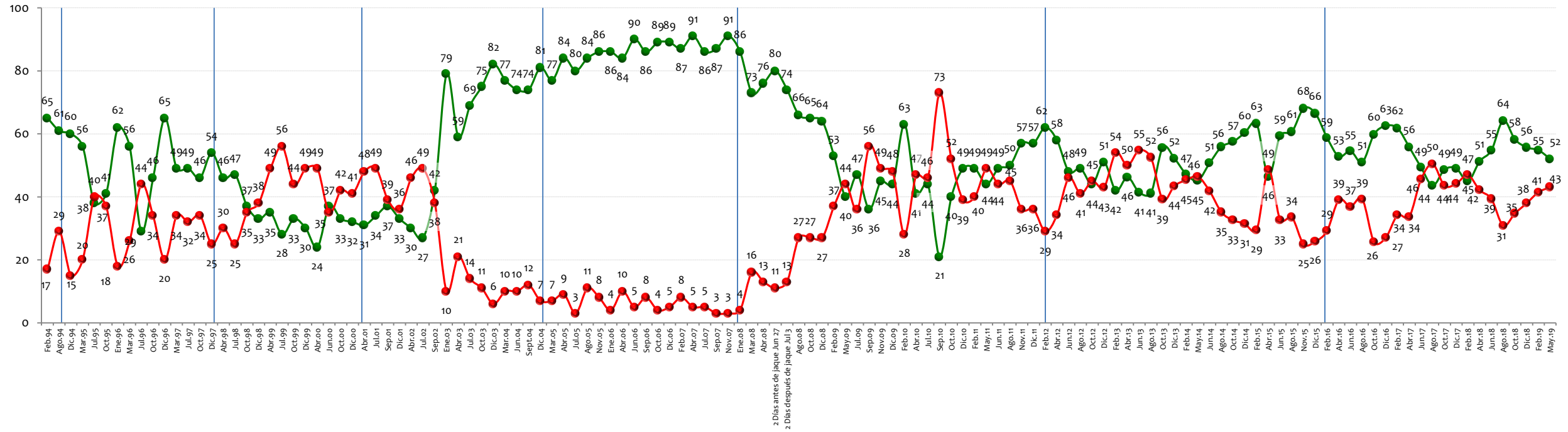


En general, ¿cree usted que las cosas en _____ están mejorando o empeorando?

BASE: 200 ENCUESTADOS, ERROR 7%

Medellín

LUIS ALFREDO RAMOS SERGIO NARANJO JUAN GÓMEZ MARTÍNEZ LUIS PÉREZ SERGIO FAJARDO ALONSO SALAZAR ANIBAL GAVIRIA FEDERICO GUTIÉRREZ



● Mejorando ● Empeorando

NOTA: LAS CIFRAS ESTÁN EXPRESADAS EN PORCENTAJE

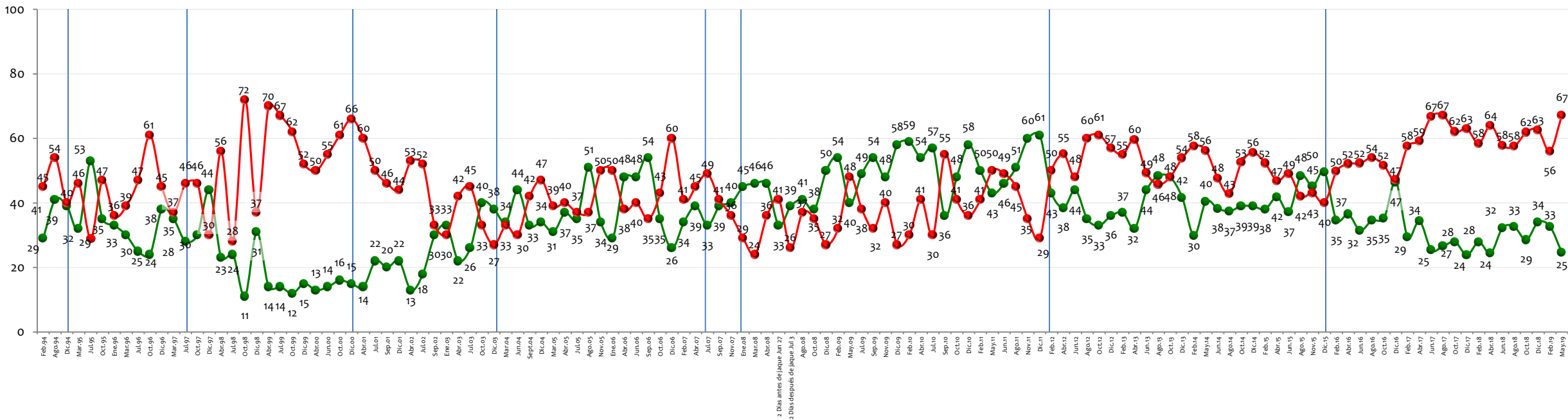


En general, ¿cree usted que las cosas en _____ están mejorando o empeorando?

BASE: 200 ENCUESTADOS, ERROR 7%

Cali

RODRIGO GUERRERO MAURICIO GUZMÁN RICARDO COBO LLOREDA JHON MARO RODRIGUEZ APOLINAR SALCEDO RAMIRO TAFUR JORGE IVÁN OSPINA RODRIGO GUERRERO MAURICE ARMITAG



● Mejorando ● Empeorando

NOTA: LAS CIFRAS ESTÁN EXPRESADAS EN PORCENTAJE

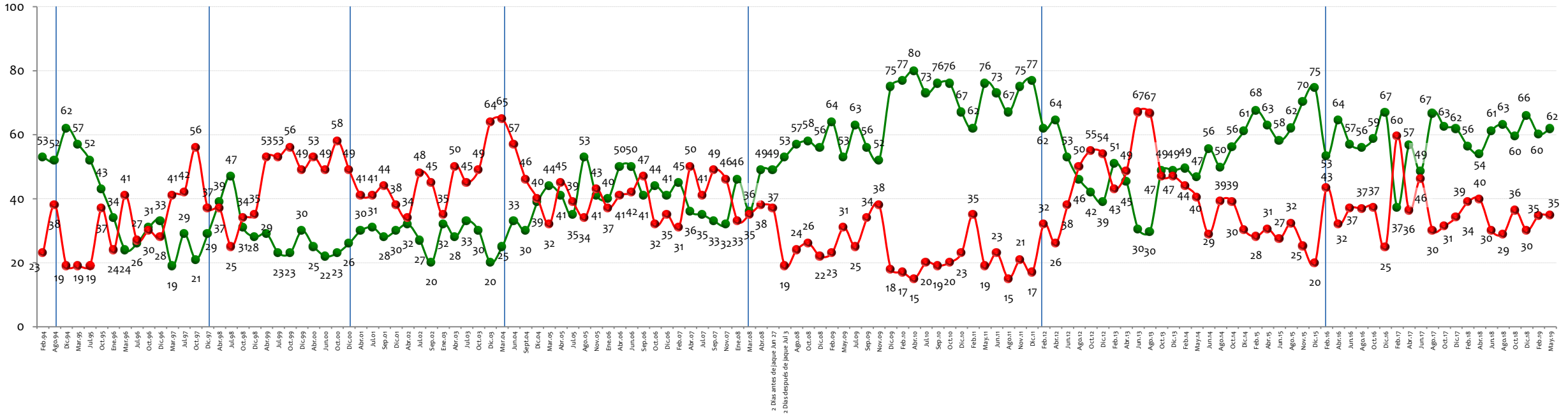


En general, ¿cree usted que las cosas en _____ están mejorando o empeorando?

BASE: 200 ENCUESTADOS, ERROR 7%

Barranquilla

BERNARDO HOYOS EDGAR GEORGE BERNARDO HOYOS HUMBERTO CAIAFFA GUILLERMO HOENIGSBERG ALEJANDRO CHAR CH. ELSA NOGUERA ALEJANDRO CHAR CH.



● Mejorando ● Empeorando

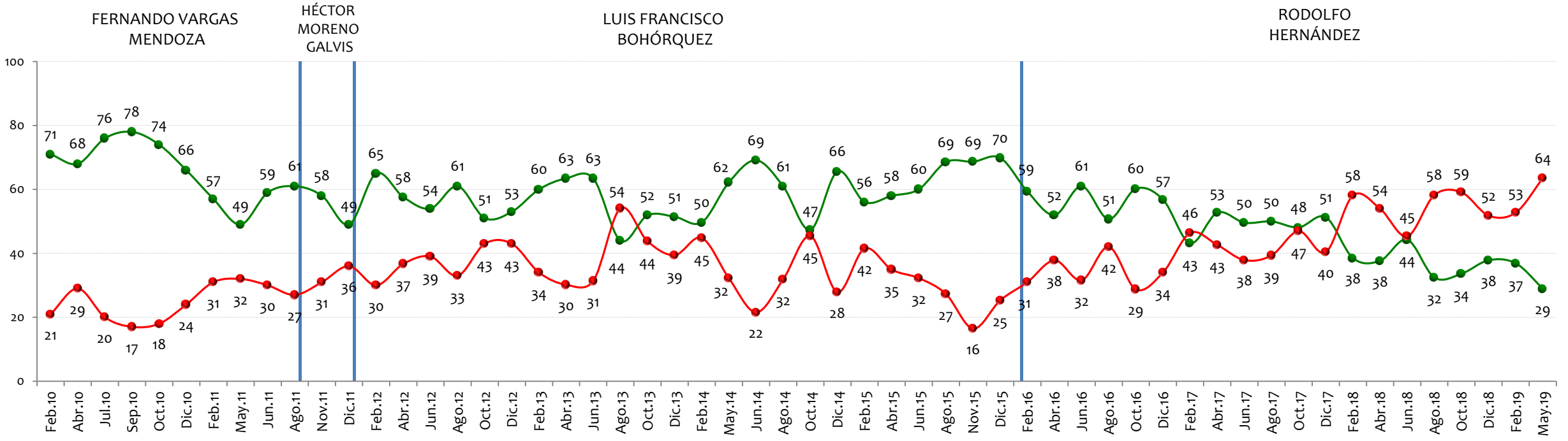
NOTA: LAS CIFRAS ESTÁN EXPRESADAS EN PORCENTAJE



En general, ¿cree usted que las cosas en _____ están mejorando o empeorando?

BASE: 200 ENCUESTADOS, ERROR 7%

Bucaramanga




● Mejorando
 ● Empeorando

NOTA: LAS CIFRAS ESTÁN EXPRESADAS EN PORCENTAJE

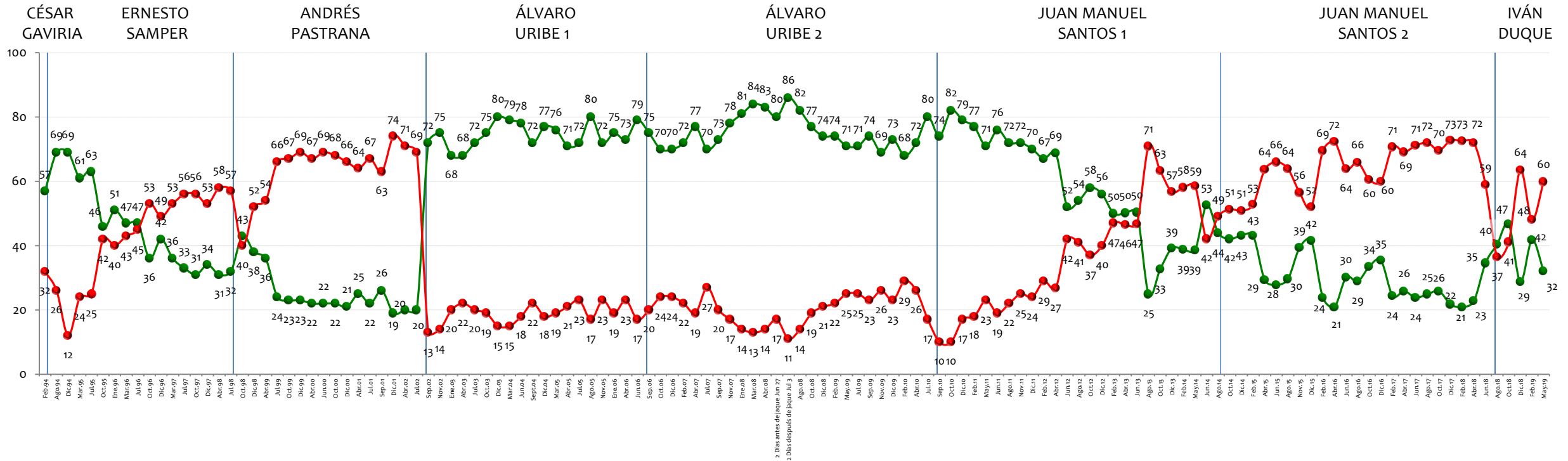


Aprobación gestión Presidente



En general, ¿usted aprueba o desaprueba la forma como ____, se está desempeñando en su labor como Presidente de Colombia?


BASE: 1200 ENCUESTADOS, ERROR 3%



NOTA: LAS CIFRAS ESTÁN EXPRESADAS EN PORCENTAJE



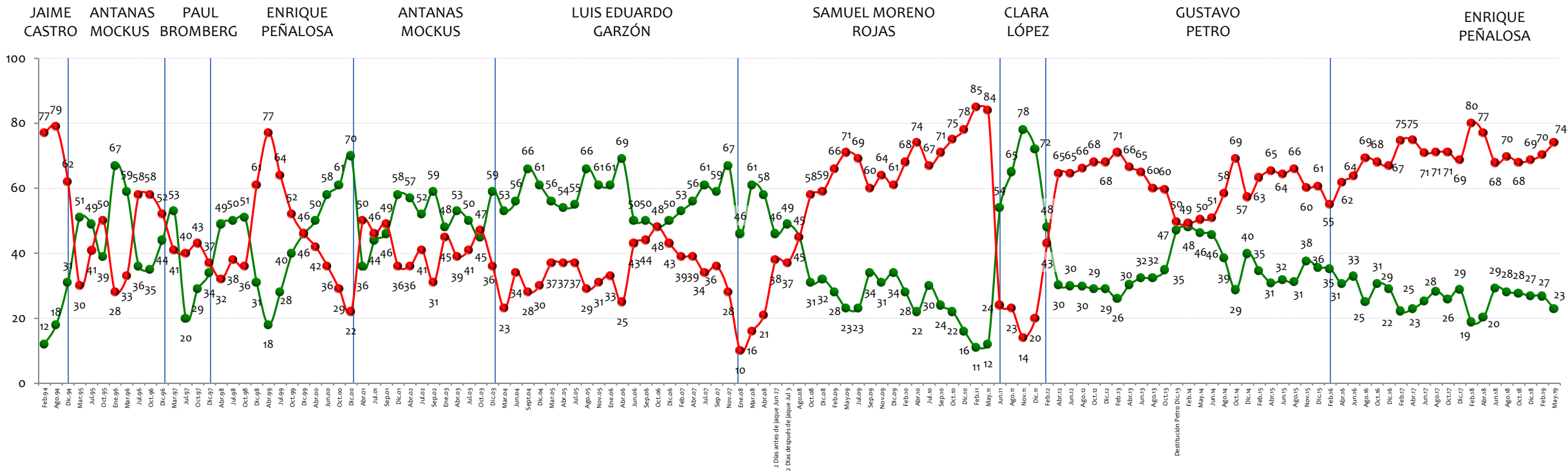
Aprobación gestión Alcaldes y Gobernadores



En general, ¿usted aprueba o desaprueba la forma como se está desempeñando en su labor como ?

BASE: 400 ENCUESTADOS, ERROR 5%

Alcalde de Bogotá



NOTA: LAS CIFRAS ESTÁN EXPRESADAS EN PORCENTAJE

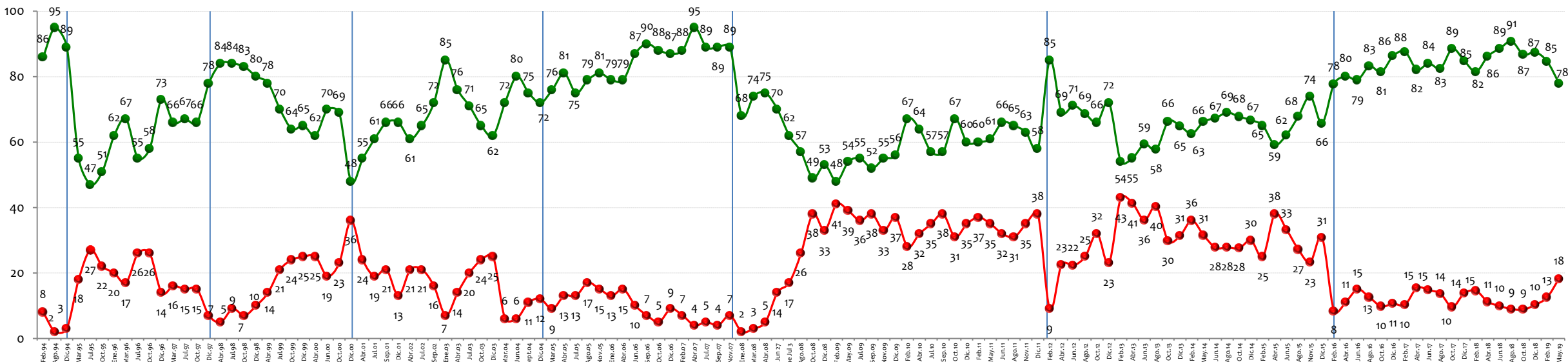


En general, ¿usted aprueba o desaprueba la forma como se está desempeñando en su labor como ?

BASE: 200 ENCUESTADOS, ERROR 7%

Alcalde de Medellín

LUIS ALFREDO RAMOS SERGIO NARANJO JUAN GÓMEZ MARTÍNEZ LUIS PÉREZ SERGIO FAJARDO ALONSO SALAZAR ANIBAL GAVIRIA FEDERICO GUTIÉRREZ



NOTA: LAS CIFRAS ESTÁN EXPRESADAS EN PORCENTAJE

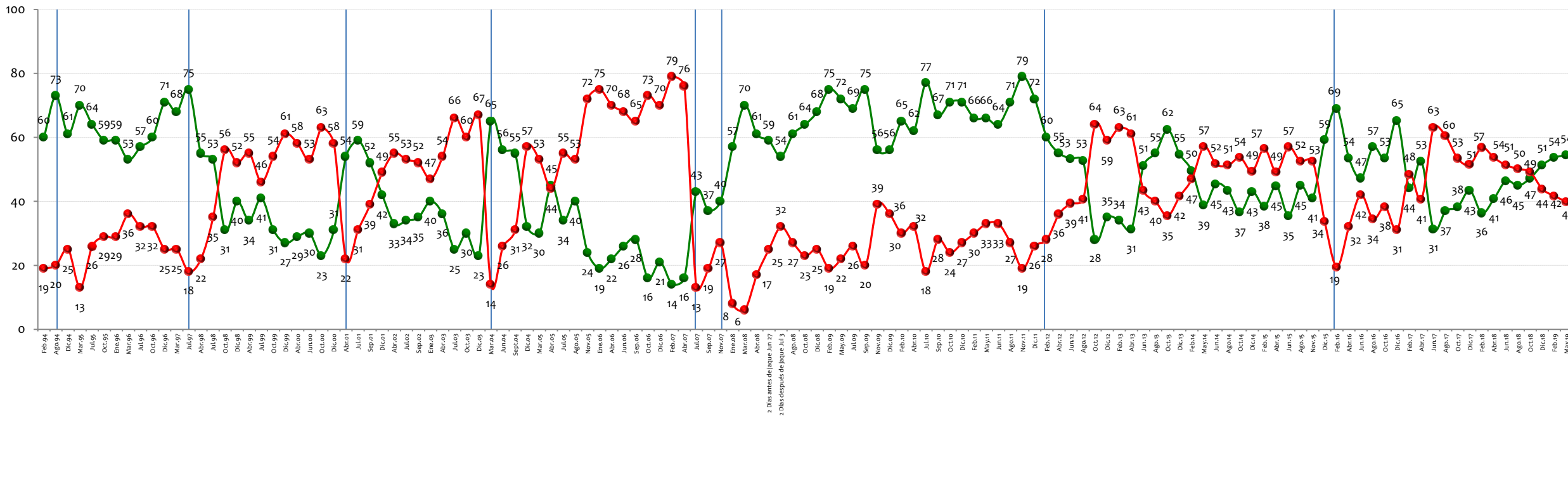


En general, ¿usted aprueba o desaprueba la forma como se está desempeñando en su labor como ?

BASE: 200 ENCUESTADOS, ERROR 7%

Alcalde de Cali

RODRIGO GUERRERO MAURICIO GUZMÁN RICARDO COBO LLOREDA JHON MARO RODRIGUEZ APOLINAR SALCEDO RAMIRO TAFUR JORGE IVÁN OSPINA RODRIGO GUERRERO MAURICE ARMITAG



● Aprueba ● Desaprueba

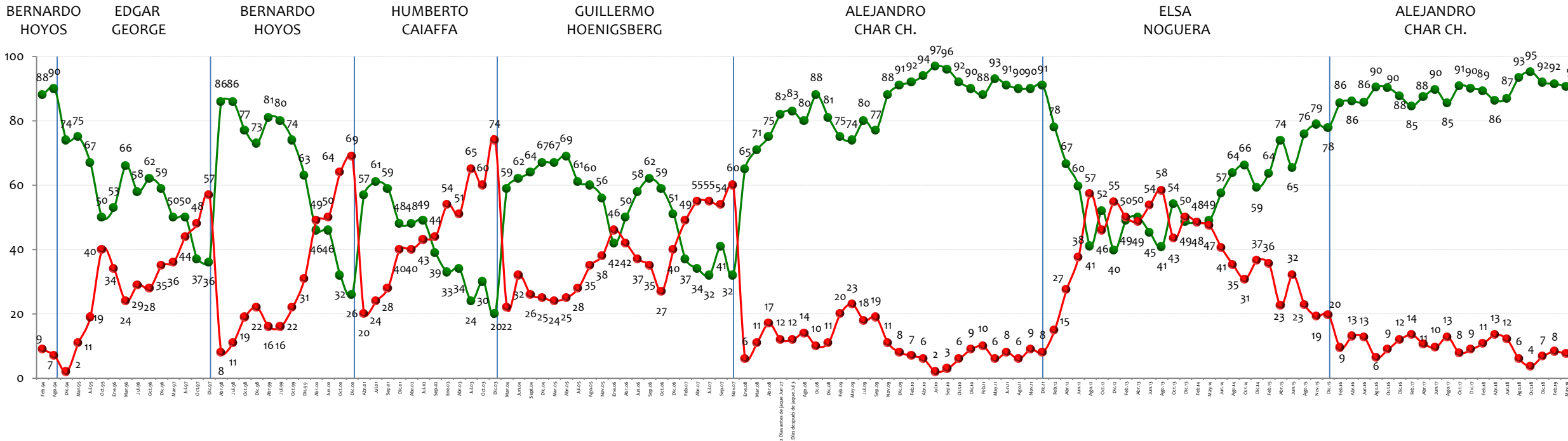
NOTA: LAS CIFRAS ESTÁN EXPRESADAS EN PORCENTAJE



En general, ¿usted aprueba o desaprueba la forma como , se está desempeñando en su labor como ?

BASE: 200 ENCUESTADOS, ERROR 7%

Alcalde de Barranquilla



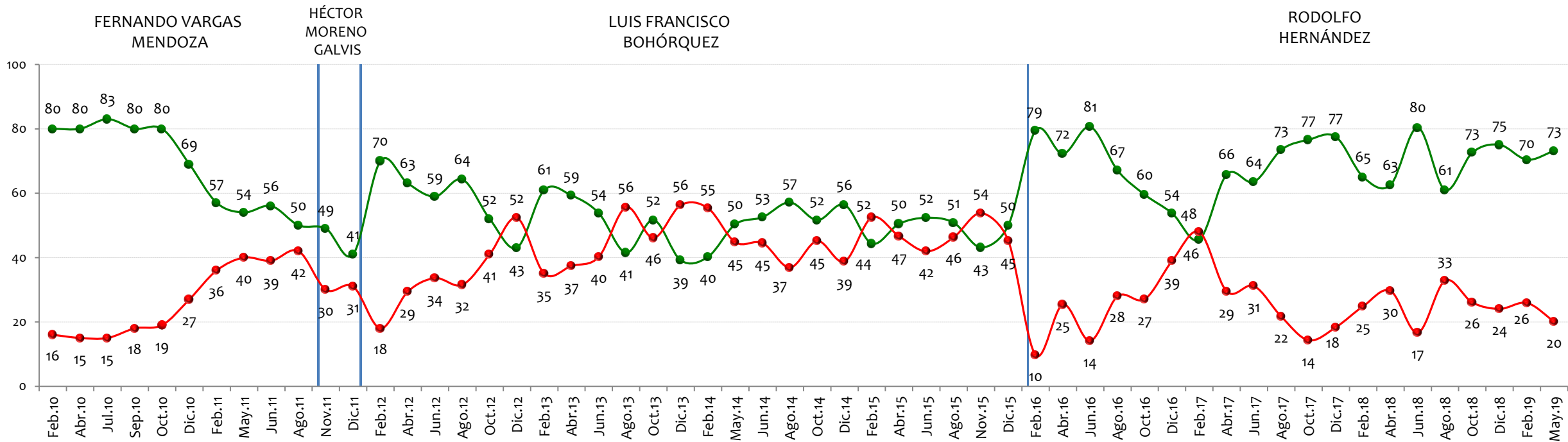
NOTA: LAS CIFRAS ESTÁN EXPRESADAS EN PORCENTAJE



En general, ¿usted aprueba o desaprueba la forma como se está desempeñando en su labor como _____?

BASE: 200 ENCUESTADOS, ERROR 7%

Alcalde de Bucaramanga



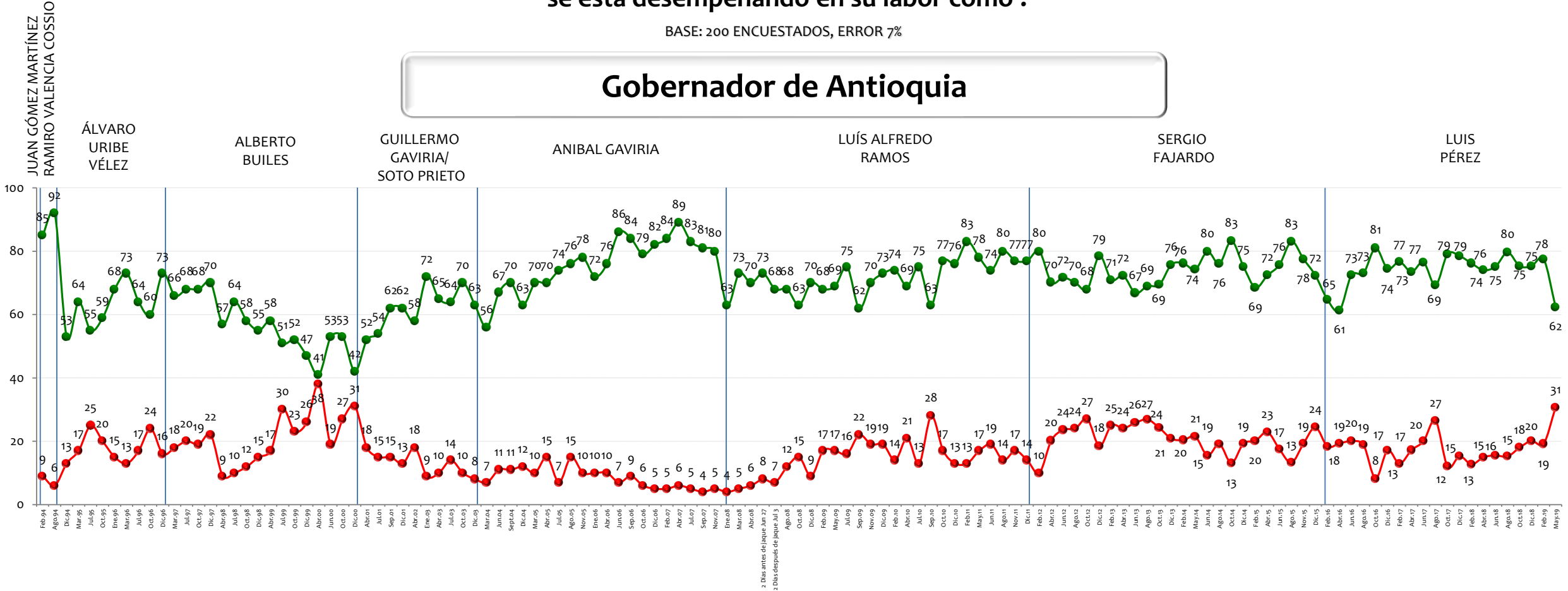
NOTA: LAS CIFRAS ESTÁN EXPRESADAS EN PORCENTAJE



En general, ¿usted aprueba o desaprueba la forma como se está desempeñando en su labor como ?

BASE: 200 ENCUESTADOS, ERROR 7%

Gobernador de Antioquia



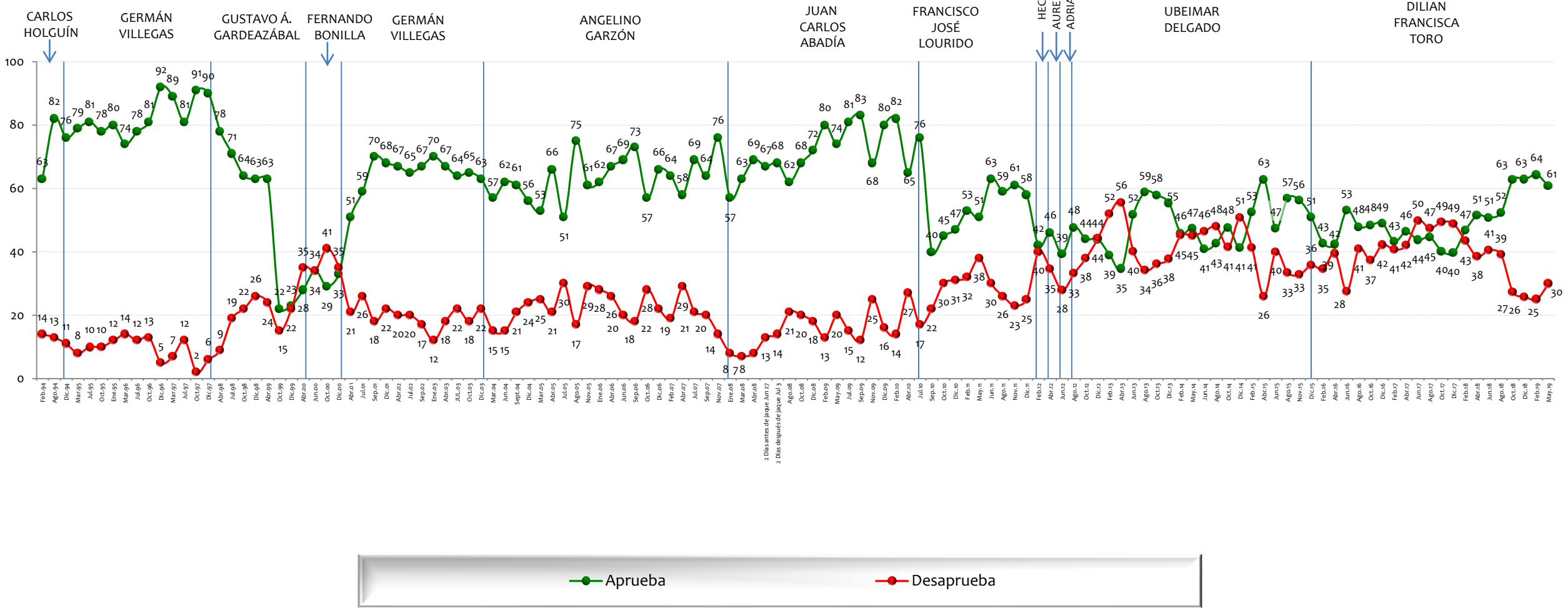
NOTA: LAS CIFRAS ESTÁN EXPRESADAS EN PORCENTAJE



En general, ¿usted aprueba o desaprueba la forma como se está desempeñando en su labor como ?

BASE: 200 ENCUESTADOS, ERROR 7%

Gobernador del Valle



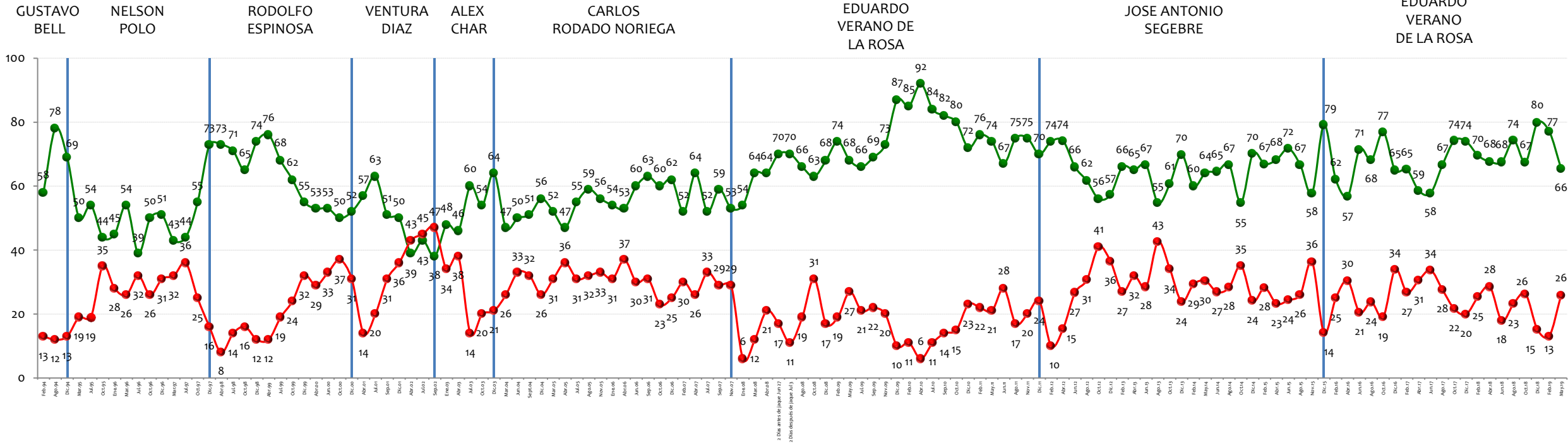
NOTA: LAS CIFRAS ESTÁN EXPRESADAS EN PORCENTAJE



En general, ¿usted aprueba o desaprueba la forma como , se está desempeñando en su labor como ?

BASE: 200 ENCUESTADOS, ERROR 7%

Gobernador del Atlántico



NOTA: LAS CIFRAS ESTÁN EXPRESADAS EN PORCENTAJE



En general, ¿usted aprueba o desaprueba la forma como ____, se está desempeñando en su labor como ?

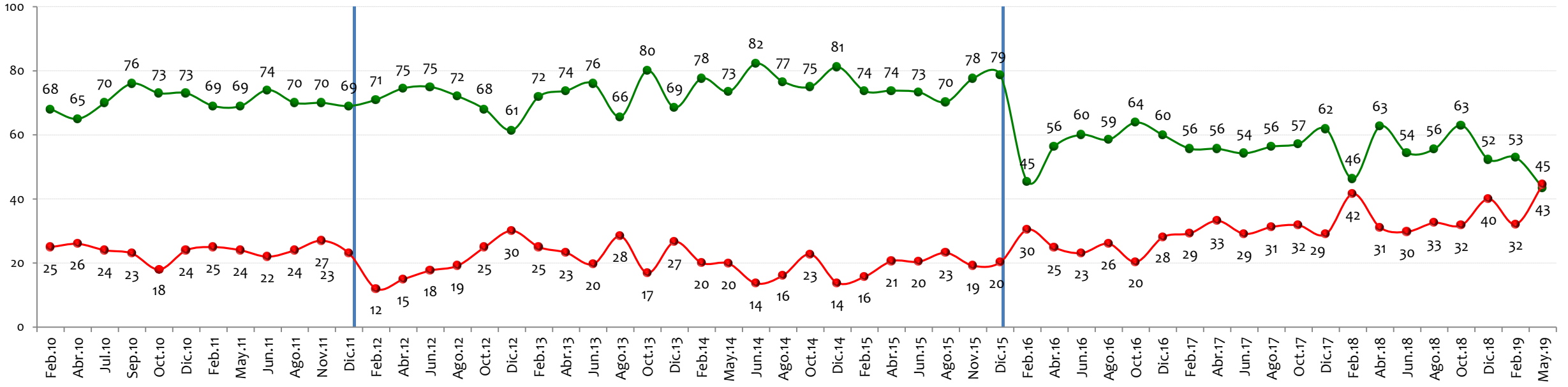
BASE: 200 ENCUESTADOS, ERROR 7%

Gobernador de Santander

HORACIO SERPA

RICHARD AGUILAR VILLA


DIDIER TAVERA



NOTA: LAS CIFRAS ESTÁN EXPRESADAS EN PORCENTAJE



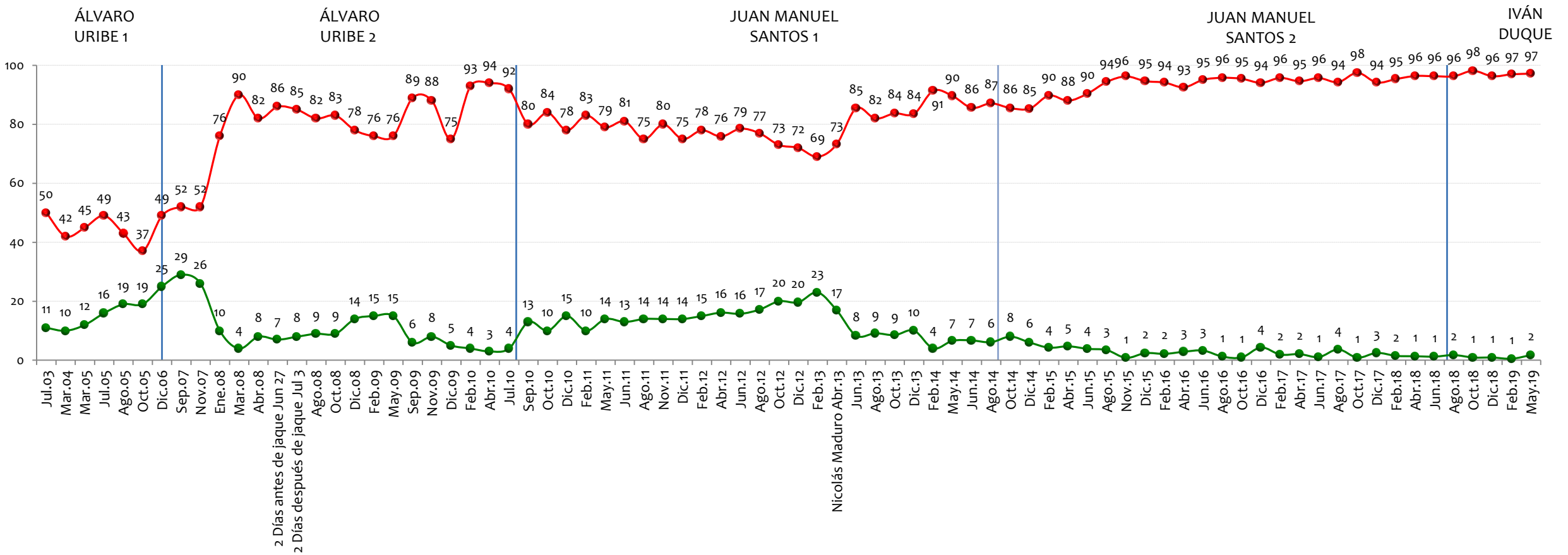
Favorabilidad personajes de la vida pública



Tiene usted una opinión favorable o desfavorable de:

BASE: 600 ENCUESTADOS, ERROR 4%

Presidente de Venezuela Nicolás Maduro



NOTA: LAS CIFRAS ESTÁN EXPRESADAS EN PORCENTAJE

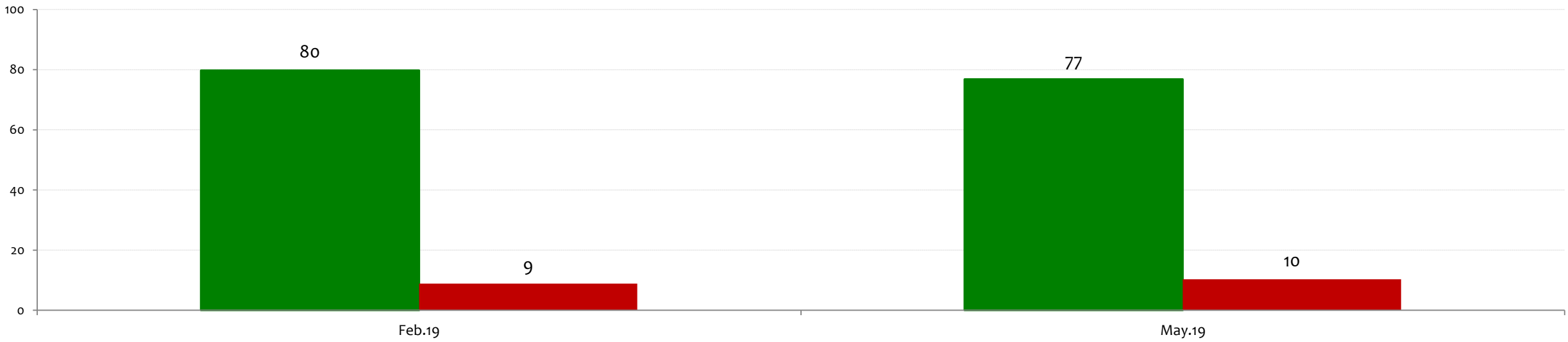


Tiene usted una opinión favorable o desfavorable de:

BASE: 600 ENCUESTADOS, ERROR 4%

El Presidente encargado de Venezuela Juan Guaidó

IVÁN DUQUE



Favorable Desfavorable

NOTA: LAS CIFRAS ESTÁN EXPRESADAS EN PORCENTAJE



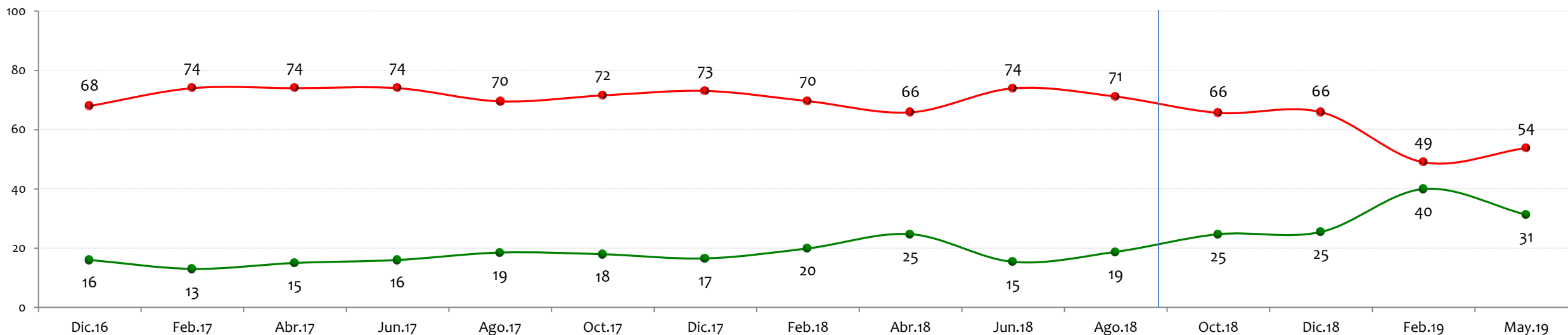
Tiene usted una opinión favorable o desfavorable de:

BASE: 600 ENCUESTADOS, ERROR 4%

El Presidente de EEUU Donald Trump

JUAN MANUEL SANTOS 2

IVÁN DUQUE



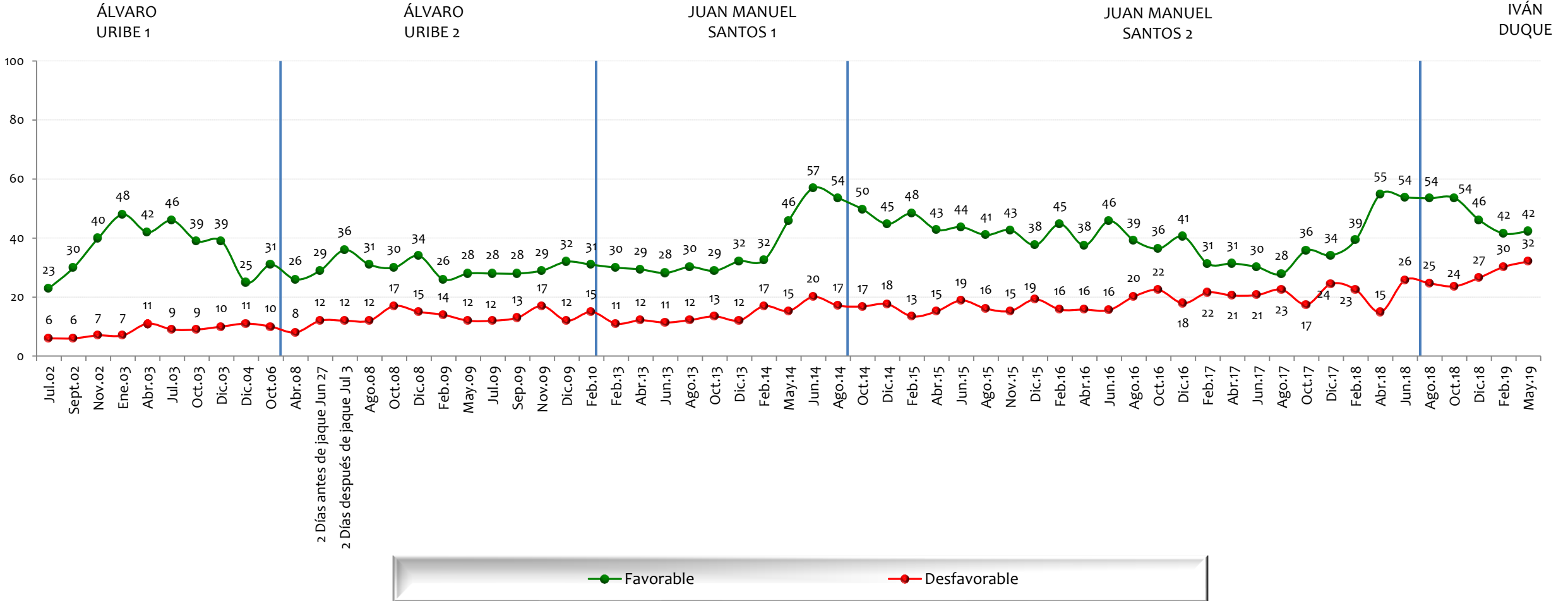
NOTA: LAS CIFRAS ESTÁN EXPRESADAS EN PORCENTAJE



Tiene usted una opinión favorable o desfavorable de:

BASE: 600 ENCUESTADOS, ERROR 4%

Marta Lucía Ramírez



NOTA: LAS CIFRAS ESTÁN EXPRESADAS EN PORCENTAJE



Tiene usted una opinión favorable o desfavorable de:

BASE: 600 ENCUESTADOS, ERROR 4%

Germán Vargas Lleras

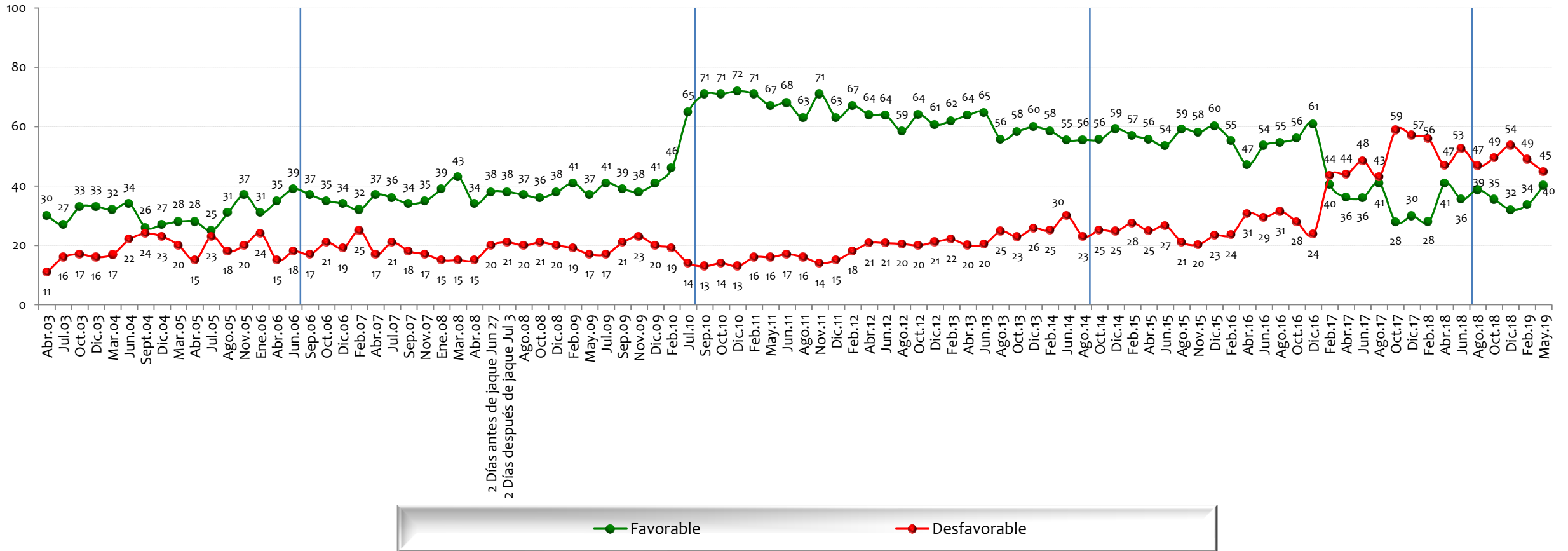
ÁLVARO URIBE 1

ÁLVARO URIBE 2

JUAN MANUEL SANTOS 1

JUAN MANUEL SANTOS 2

IVÁN DUQUE



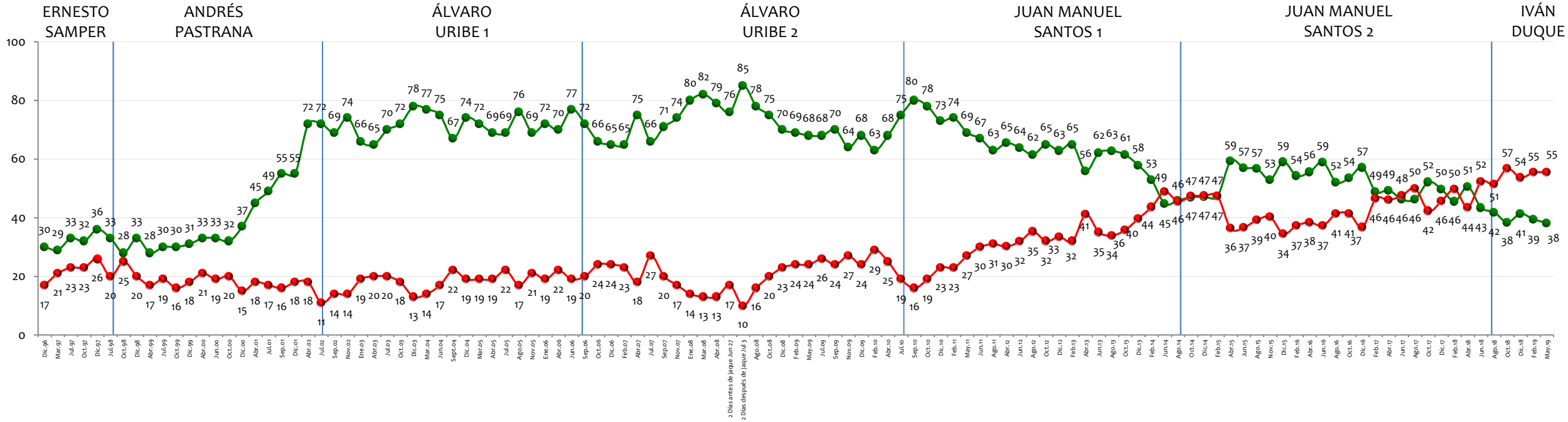
NOTA: LAS CIFRAS ESTÁN EXPRESADAS EN PORCENTAJE



Tiene usted una opinión favorable o desfavorable de:

BASE: 600 ENCUESTADOS, ERROR 4%

Álvaro Uribe Vélez



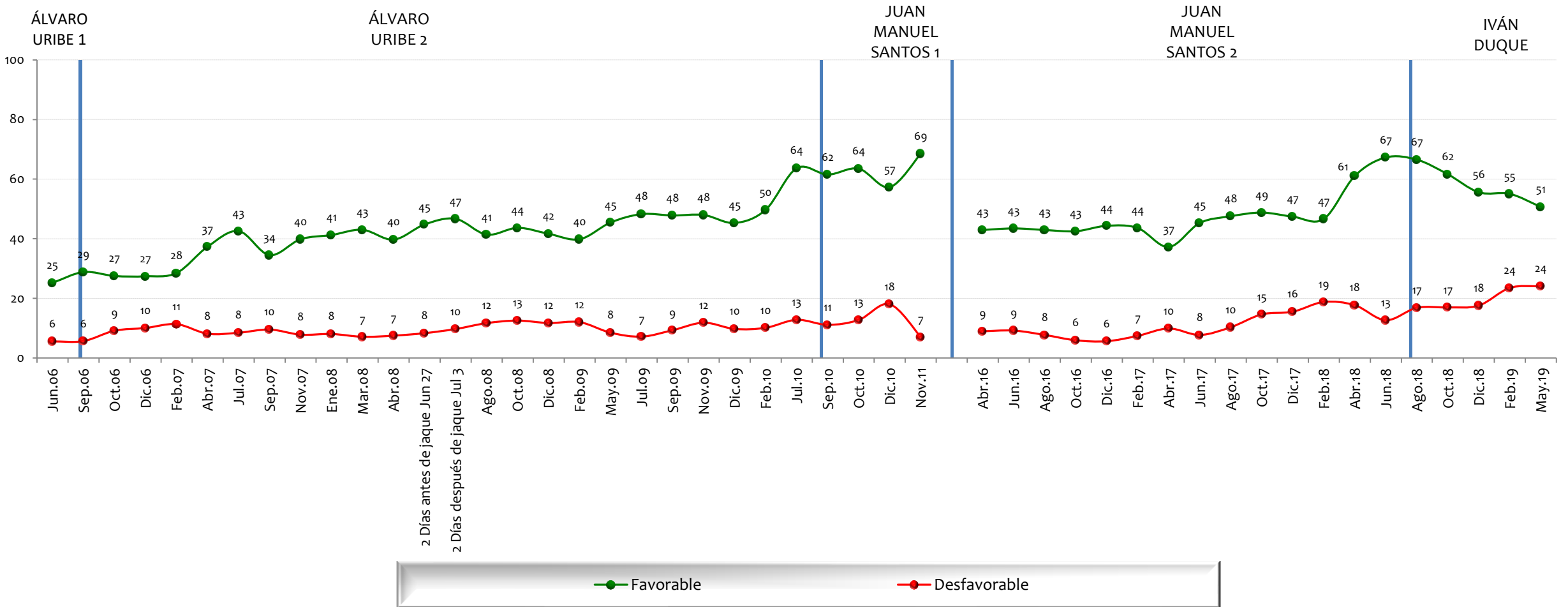
NOTA: LAS CIFRAS ESTÁN EXPRESADAS EN PORCENTAJE



Tiene usted una opinión favorable o desfavorable de:

BASE: 600 ENCUESTADOS, ERROR 4%

Sergio Fajardo Valderrama



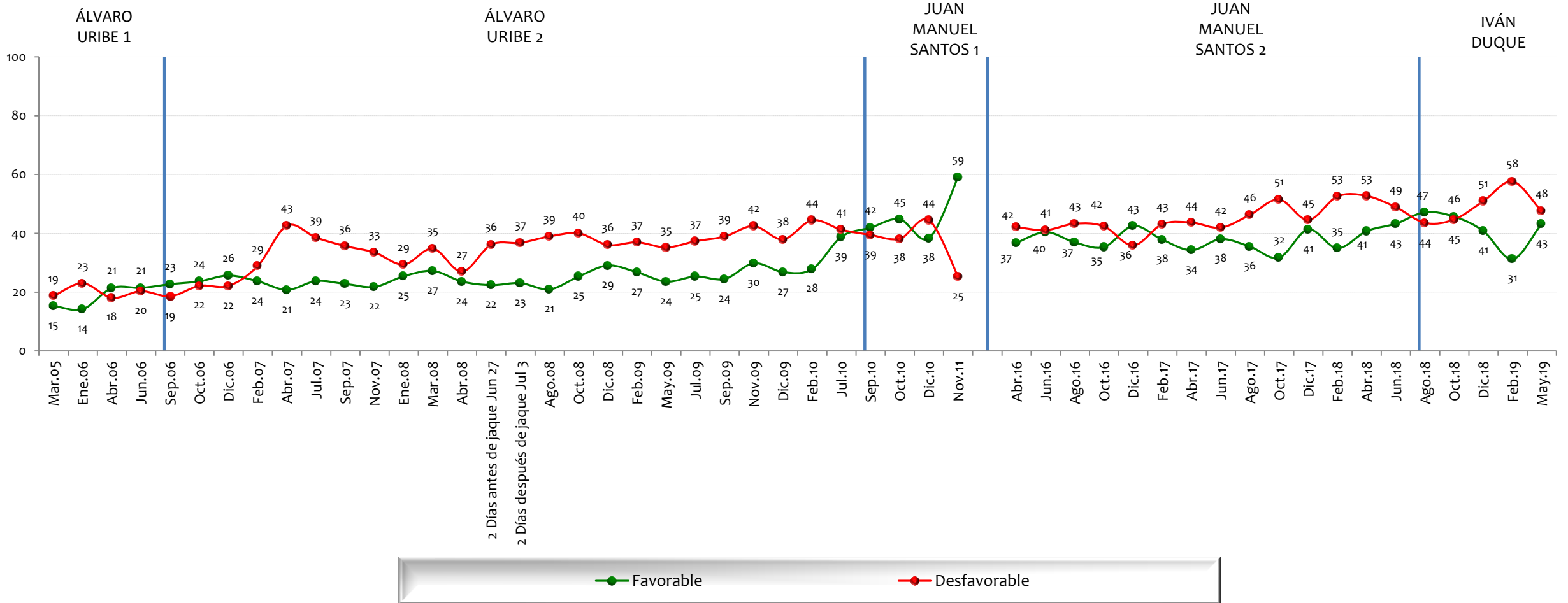
NOTA: LAS CIFRAS ESTÁN EXPRESADAS EN PORCENTAJE



Tiene usted una opinión favorable o desfavorable de:

BASE: 600 ENCUESTADOS, ERROR 4%

Gustavo Petro Urrego



NOTA: LAS CIFRAS ESTÁN EXPRESADAS EN PORCENTAJE



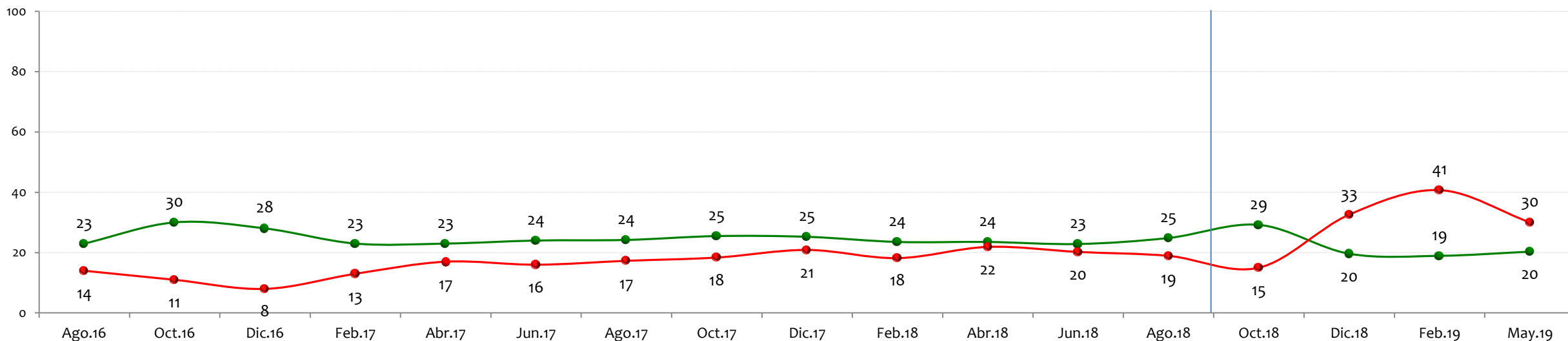
Tiene usted una opinión favorable o desfavorable de:

BASE: 600 ENCUESTADOS, ERROR 4%

Néstor Humberto Martínez

JUAN MANUEL SANTOS 2

IVÁN DUQUE



NOTA: LAS CIFRAS ESTÁN EXPRESADAS EN PORCENTAJE



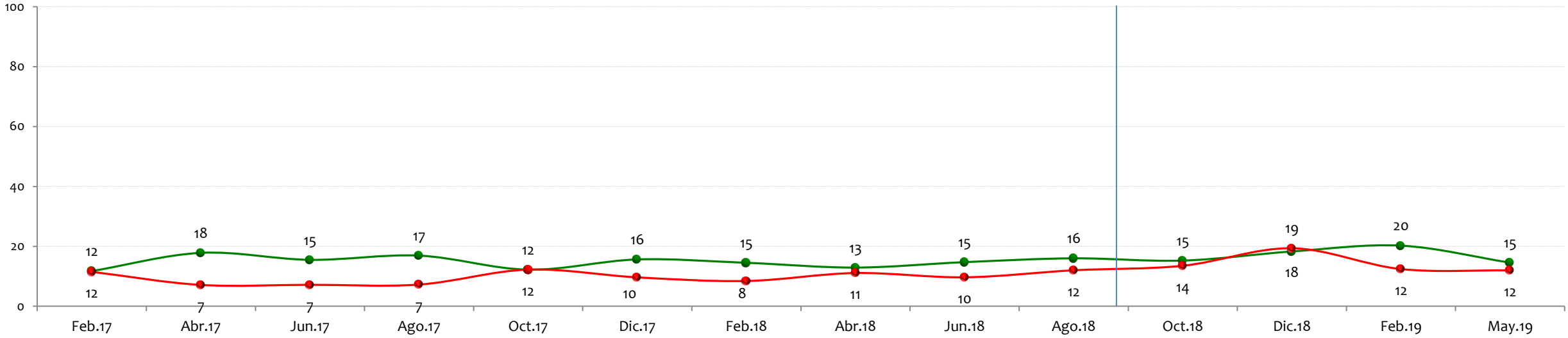
Tiene usted una opinión favorable o desfavorable de:

BASE: 600 ENCUESTADOS, ERROR 4%

Fernando Carrillo

JUAN MANUEL SANTOS 2

IVÁN DUQUE



NOTA: LAS CIFRAS ESTÁN EXPRESADAS EN PORCENTAJE

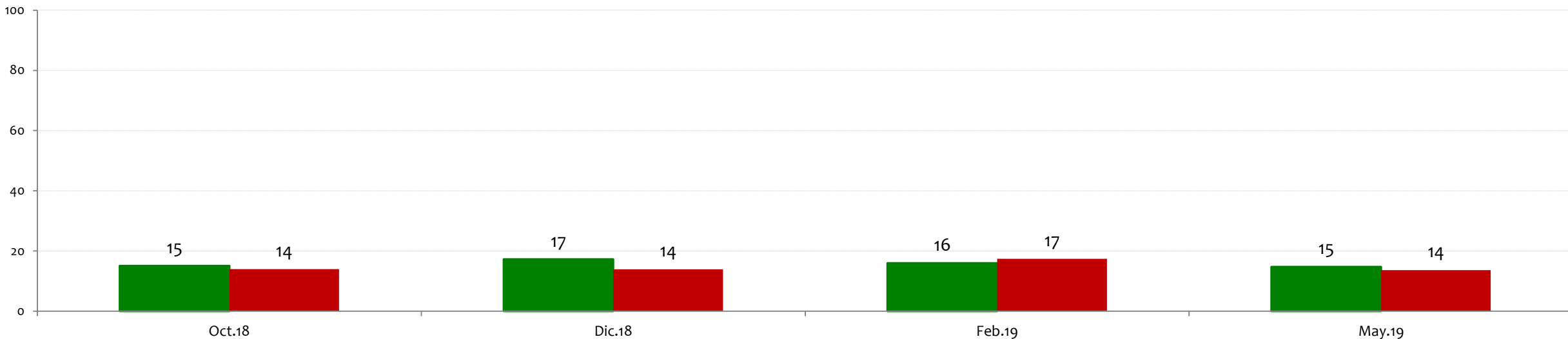


Tiene usted una opinión favorable o desfavorable de:

BASE: 600 ENCUESTADOS, ERROR 4%

Guillermo Botero

IVÁN DUQUE



Favorable Desfavorable

NOTA: LAS CIFRAS ESTÁN EXPRESADAS EN PORCENTAJE

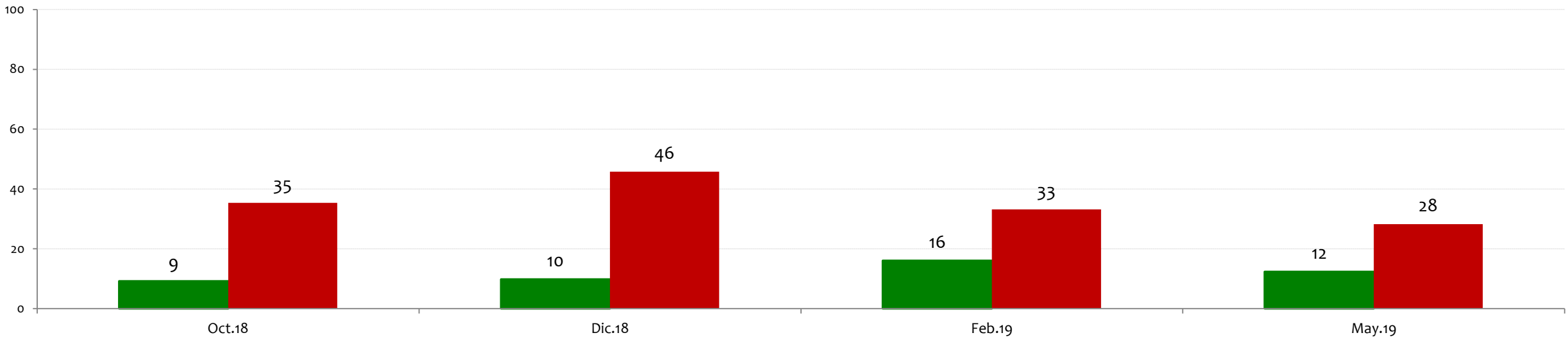


Tiene usted una opinión favorable o desfavorable de:

BASE: 600 ENCUESTADOS, ERROR 4%

Alberto Carrasquilla

IVÁN DUQUE



Favorable Desfavorable

NOTA: LAS CIFRAS ESTÁN EXPRESADAS EN PORCENTAJE



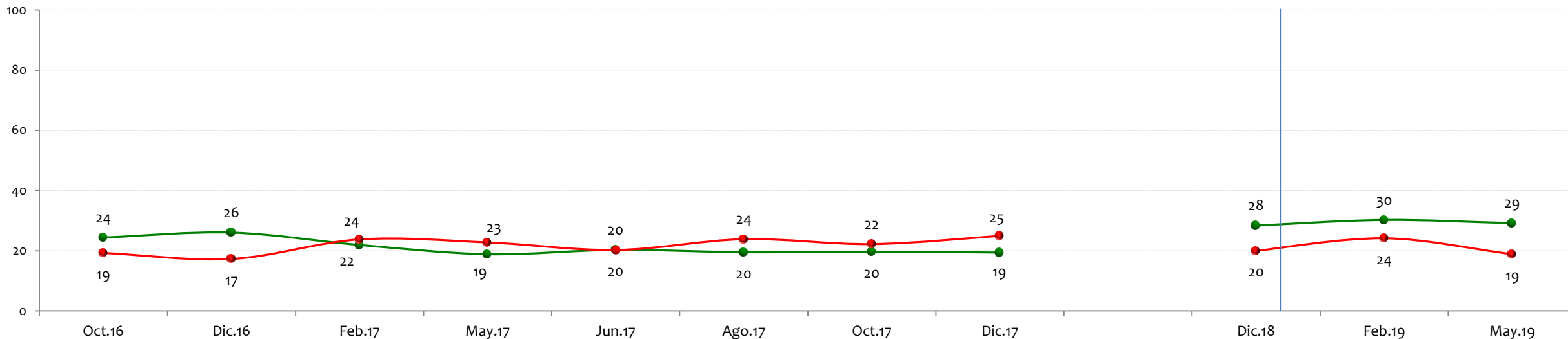
Tiene usted una opinión favorable o desfavorable de:

BASE: 600 ENCUESTADOS, ERROR 4%

Carlos Holmes Trujillo

JUAN MANUEL SANTOS 2

IVÁN DUQUE



NOTA: LAS CIFRAS ESTÁN EXPRESADAS EN PORCENTAJE

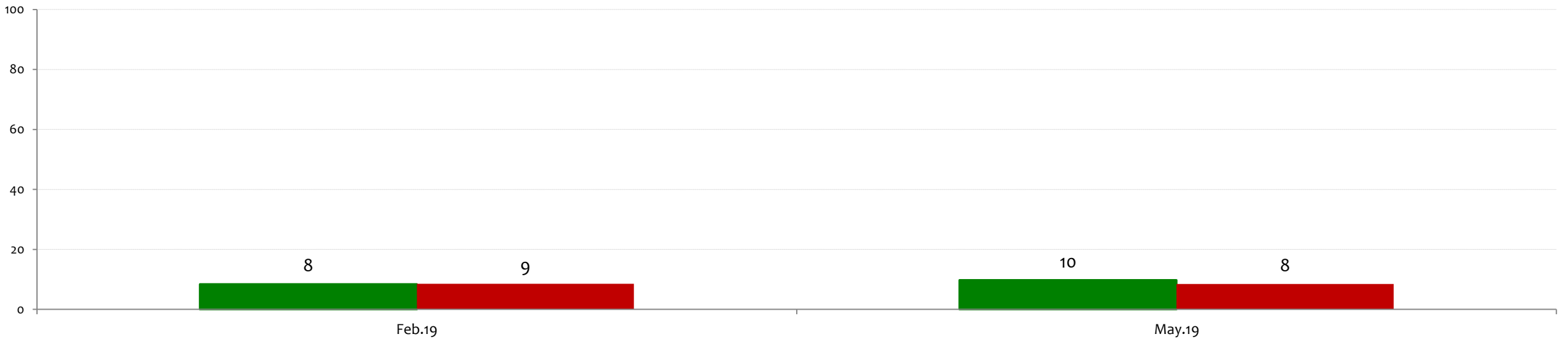


Tiene usted una opinión favorable o desfavorable de:

BASE: 600 ENCUESTADOS, ERROR 4%

El General Óscar Atehortúa

IVÁN DUQUE



Favorable Desfavorable

NOTA: LAS CIFRAS ESTÁN EXPRESADAS EN PORCENTAJE

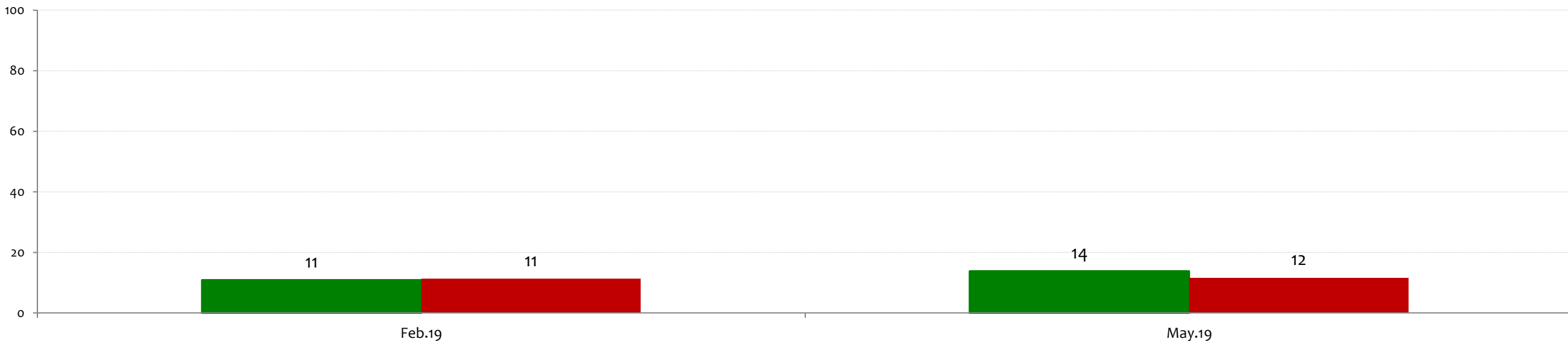


Tiene usted una opinión favorable o desfavorable de:

BASE: 600 ENCUESTADOS, ERROR 4%

El General Luis Fernando Navarro


IVÁN DUQUE



NOTA: LAS CIFRAS ESTÁN EXPRESADAS EN PORCENTAJE



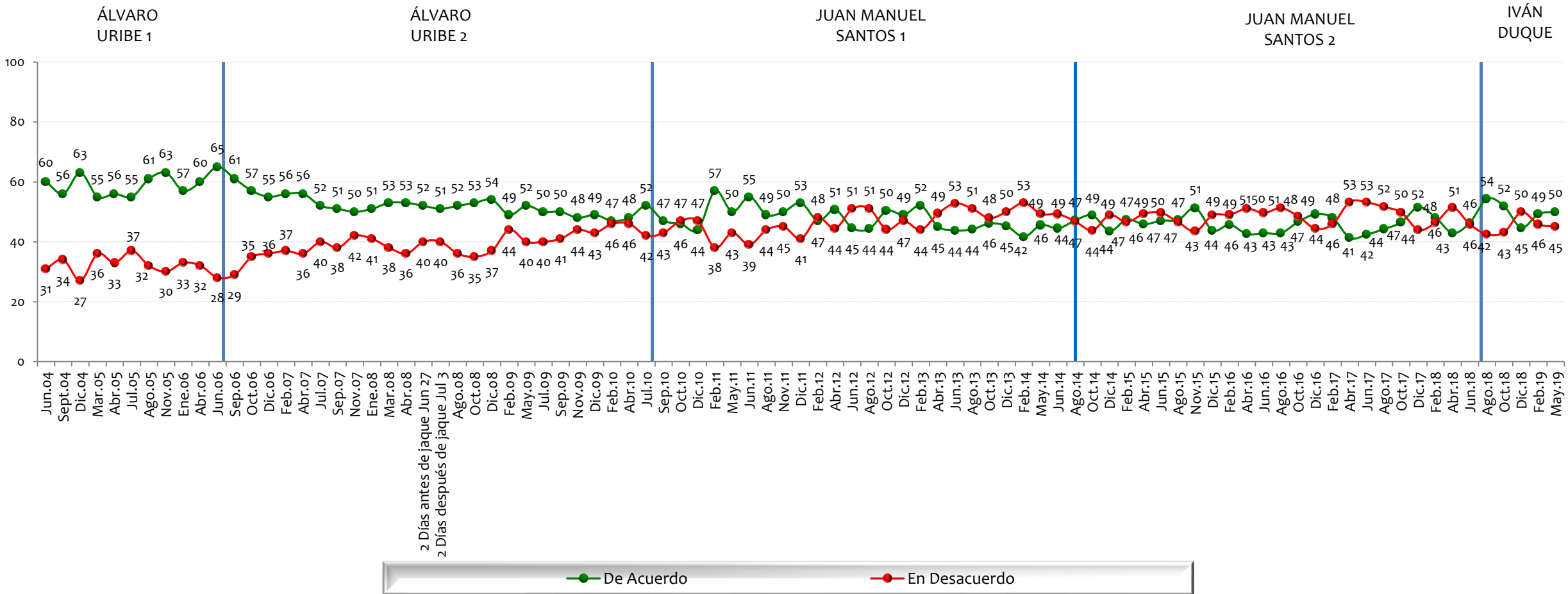
**Nivel de aprobación a
las siguientes
propuestas, leyes o
afirmaciones**



Está usted de acuerdo/ desacuerdo con

Perder algunas libertades para tratar de mejorar la seguridad

BASE: 600 ENCUESTADOS, ERROR 4%

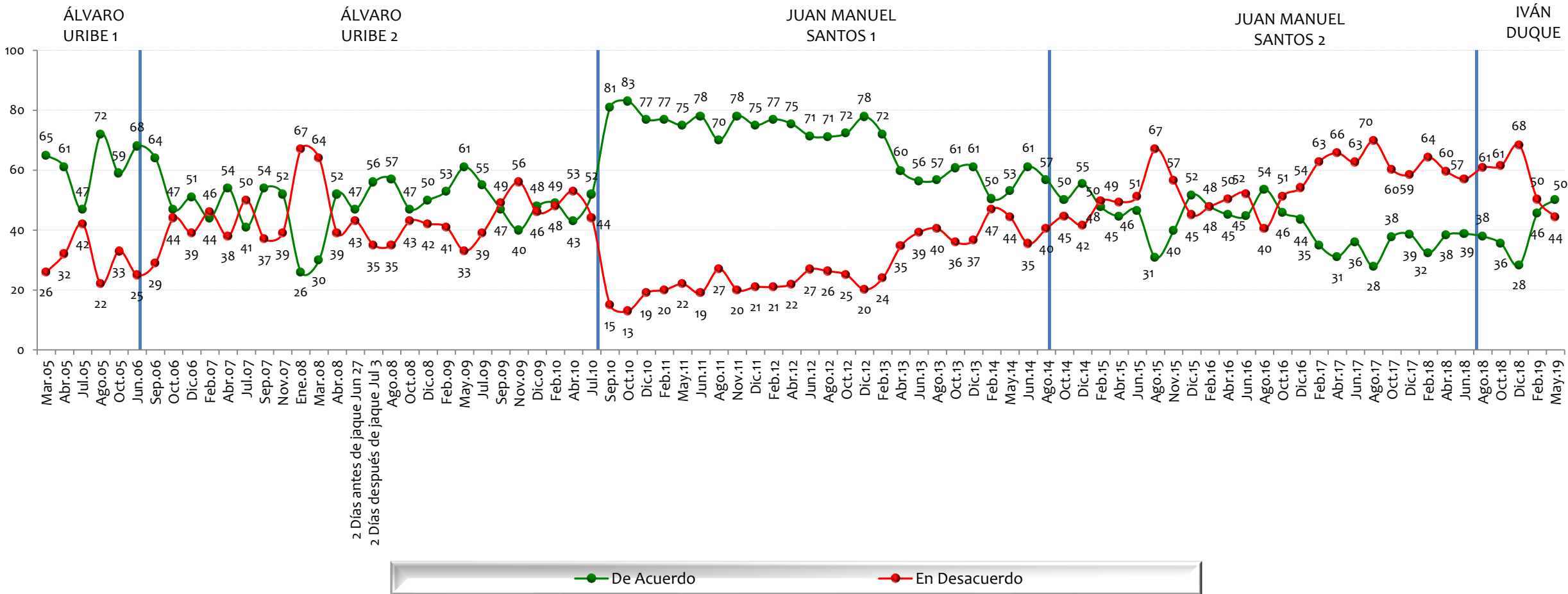


NOTA: LAS CIFRAS ESTÁN EXPRESADAS EN PORCENTAJE



Está usted de acuerdo/ desacuerdo con
Las relaciones entre Colombia y Venezuela serán más
respetuosas y prósperas cada día

BASE: 600 ENCUESTADOS, ERROR 4%



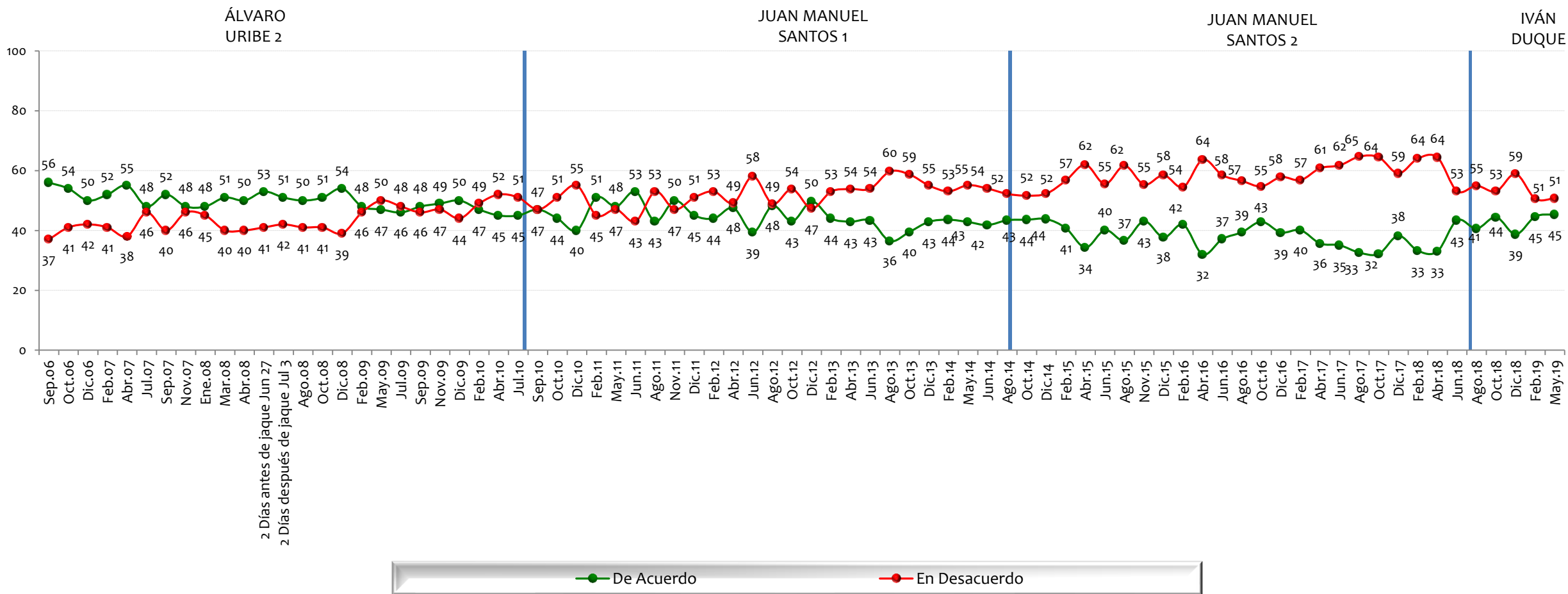
NOTA: LAS CIFRAS ESTÁN EXPRESADAS EN PORCENTAJE



Está usted de acuerdo/ desacuerdo con

Sacrificar parte de justicia por negociar la paz

BASE: 600 ENCUESTADOS, ERROR 4%



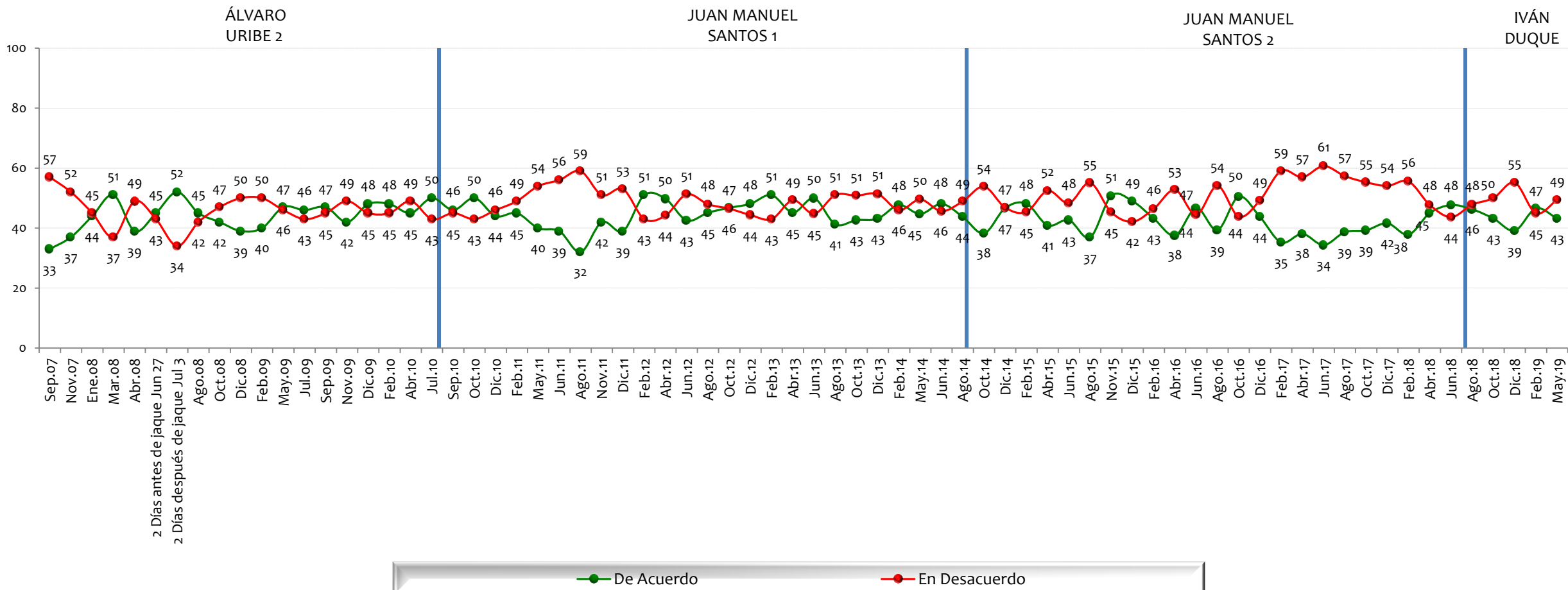
NOTA: LAS CIFRAS ESTÁN EXPRESADAS EN PORCENTAJE



Está usted de acuerdo/ desacuerdo con

En Colombia existen garantías para hacer oposición democrática

BASE: 600 ENCUESTADOS, ERROR 4%



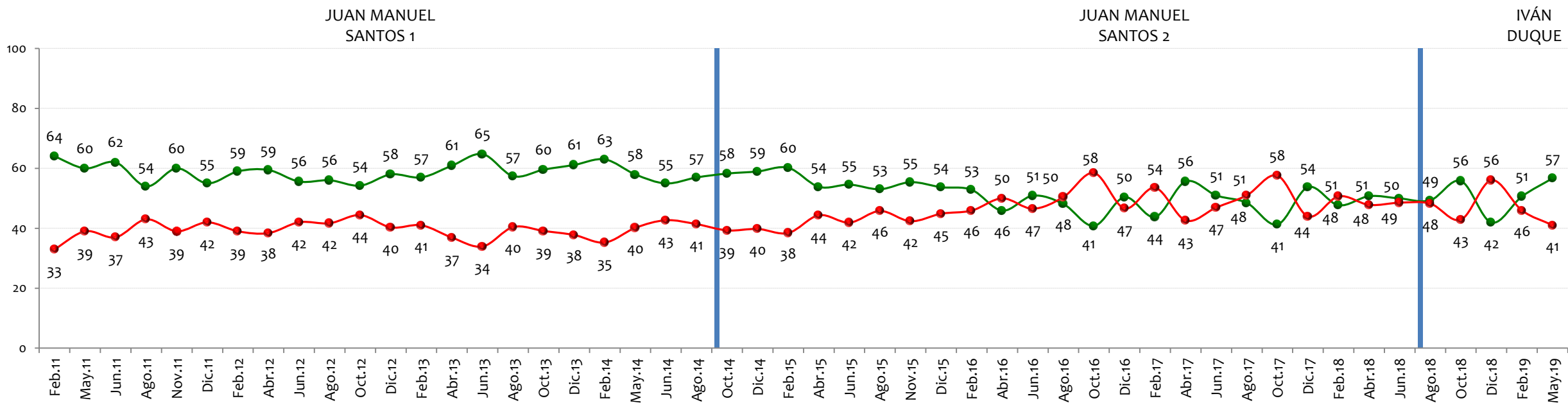
NOTA: LAS CIFRAS ESTÁN EXPRESADAS EN PORCENTAJE



Está usted de acuerdo/ desacuerdo con

Pagar impuestos para darle ese dinero a las víctimas de la violencia en Colombia

BASE: 600 ENCUESTADOS, ERROR 4%



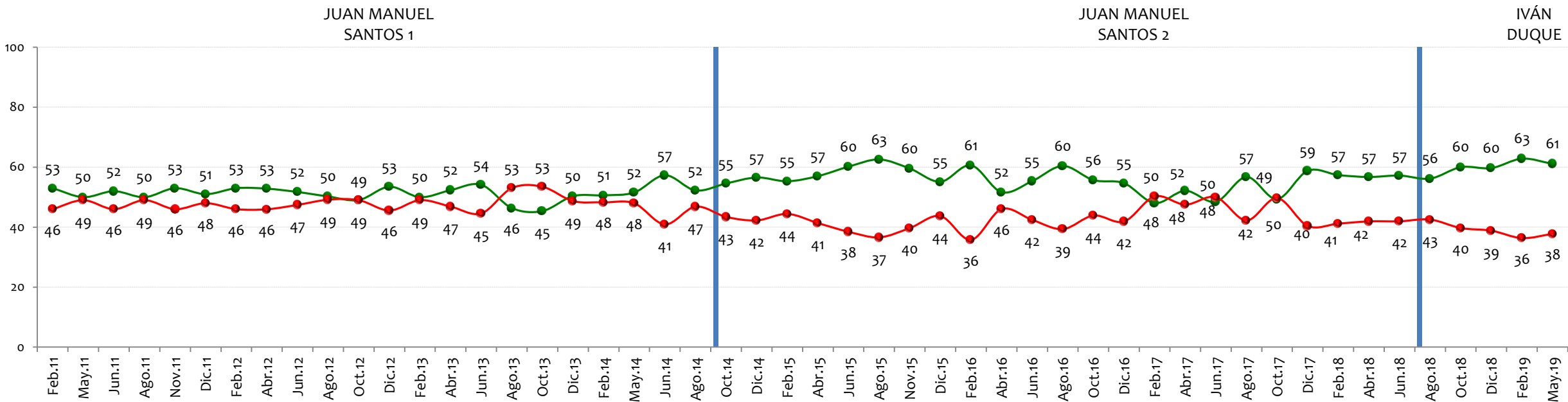
NOTA: LAS CIFRAS ESTÁN EXPRESADAS EN PORCENTAJE



Está usted de acuerdo/ desacuerdo con

Está satisfecho con su estándar de vida, es decir, con todas las cosas que puede comprar y hacer

BASE: 600 ENCUESTADOS, ERROR 4%



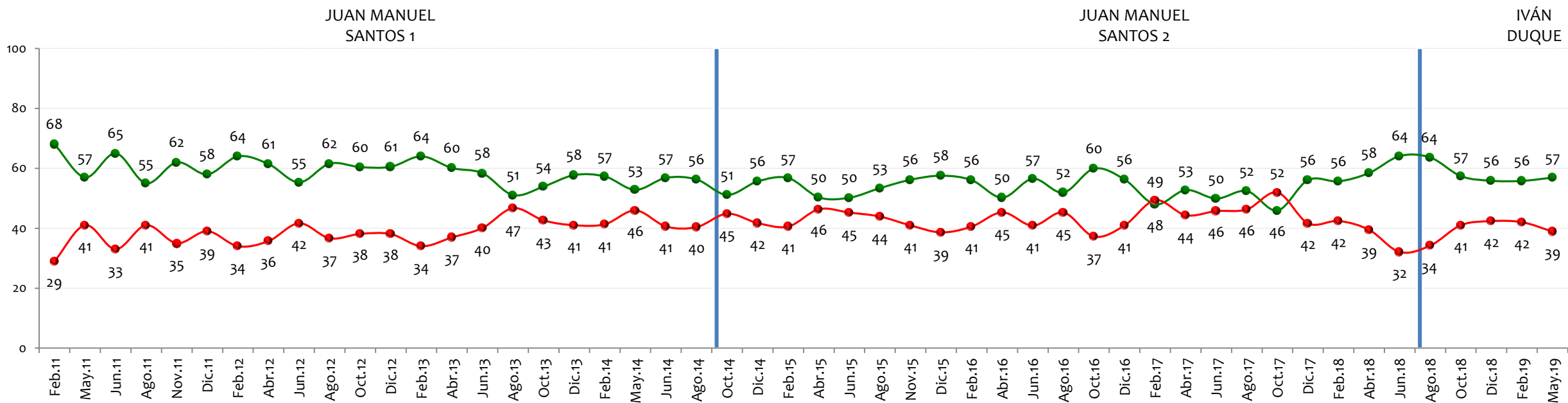
NOTA: LAS CIFRAS ESTÁN EXPRESADAS EN PORCENTAJE



Está usted de acuerdo/ desacuerdo con

El Gobierno Colombiano será capaz de devolverle las tierras a los campesinos desplazados por la violencia

BASE: 600 ENCUESTADOS, ERROR 4%



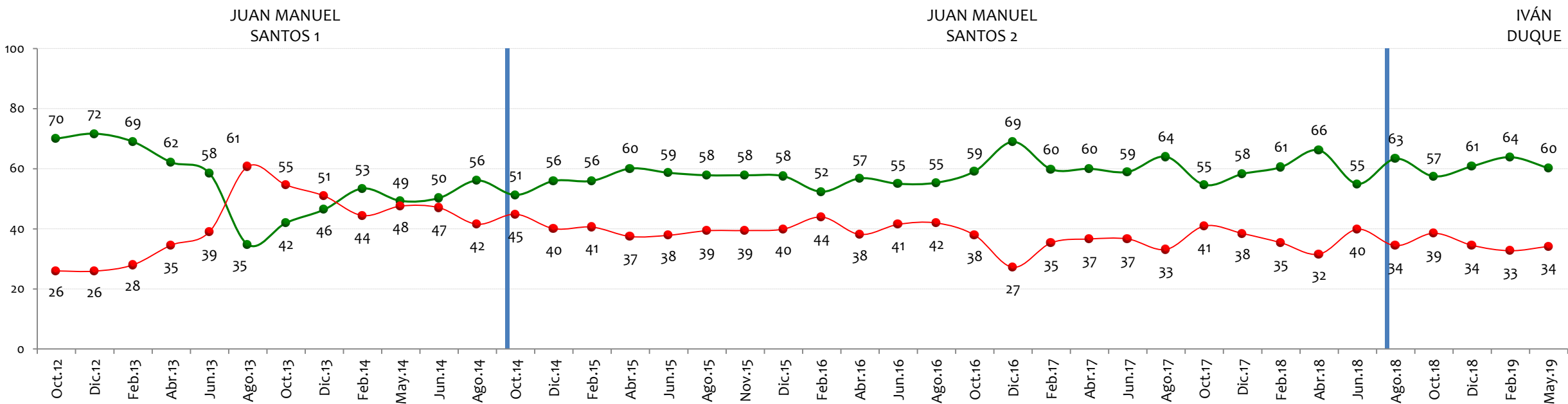
NOTA: LAS CIFRAS ESTÁN EXPRESADAS EN PORCENTAJE



Está usted de acuerdo/ desacuerdo con

Firmar tratados de libre comercio con muchos países

BASE: 600 ENCUESTADOS, ERROR 4%



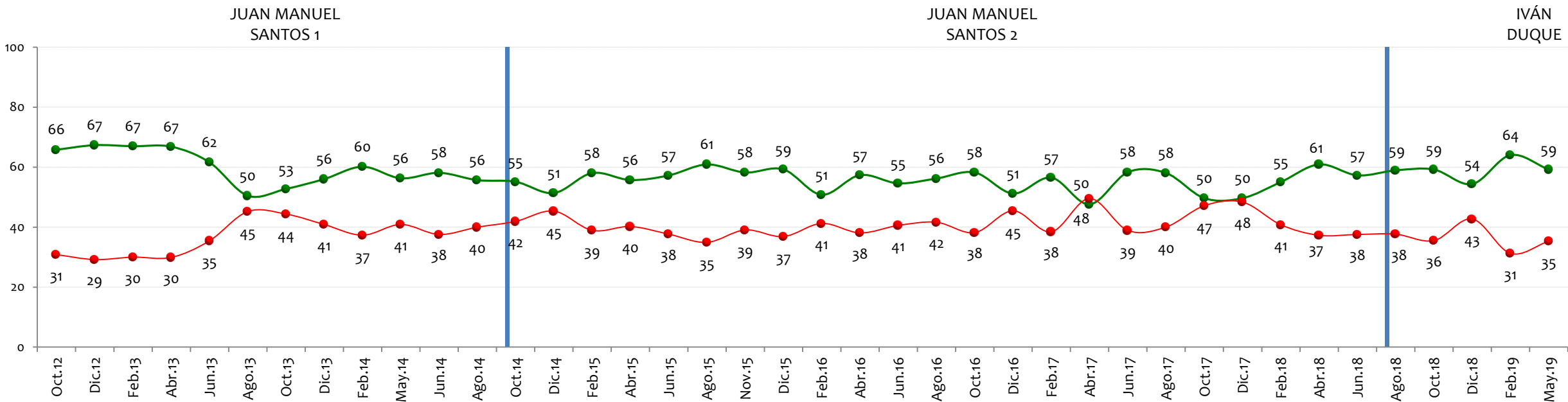
NOTA: LAS CIFRAS ESTÁN EXPRESADAS EN PORCENTAJE



Está usted de acuerdo/ desacuerdo con

Fomentar la llegada de multinacionales y la inversión extranjera en Colombia

BASE: 600 ENCUESTADOS, ERROR 4%



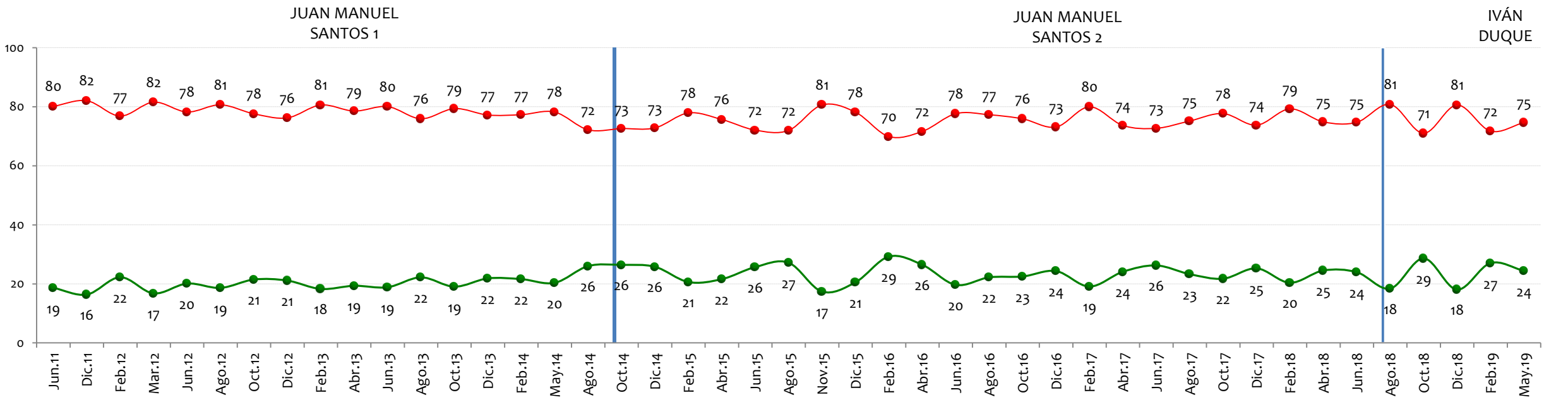
NOTA: LAS CIFRAS ESTÁN EXPRESADAS EN PORCENTAJE



Está usted de acuerdo/ desacuerdo con

Legalizar el tráfico y el consumo de drogas en Colombia

BASE: 600 ENCUESTADOS, ERROR 4%



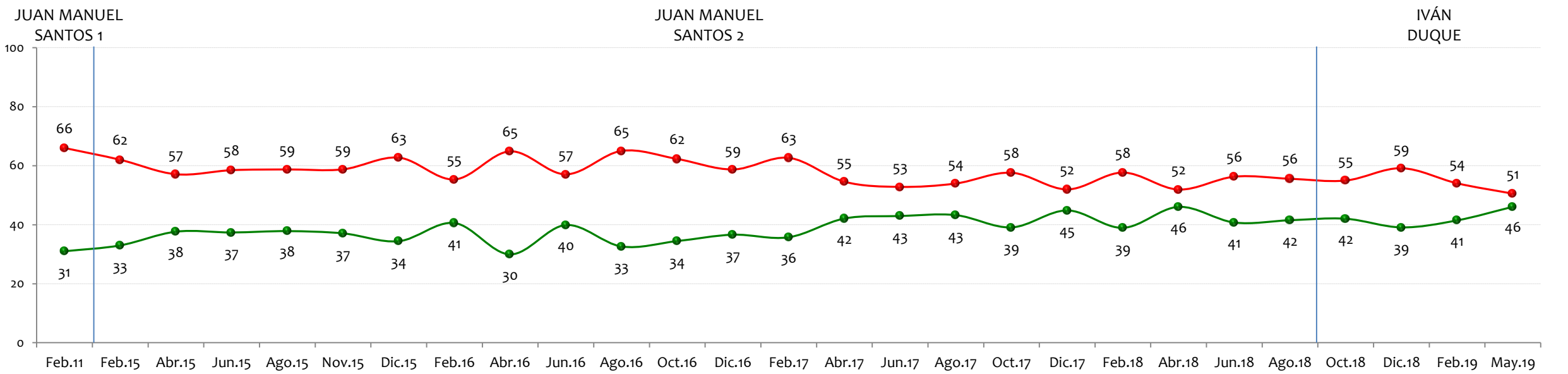
NOTA: LAS CIFRAS ESTÁN EXPRESADAS EN PORCENTAJE



Está usted de acuerdo/ desacuerdo con

El matrimonio civil entre parejas homosexuales

BASE: 600 ENCUESTADOS, ERROR 4%



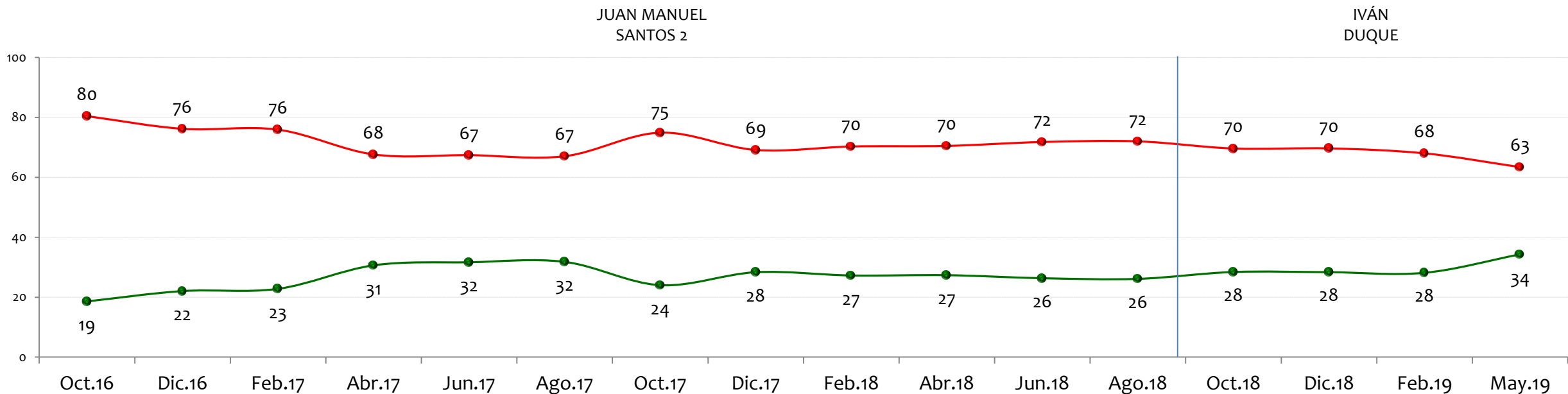
NOTA: LAS CIFRAS ESTÁN EXPRESADAS EN PORCENTAJE



Está usted de acuerdo/ desacuerdo con

La adopción de menores de edad por parte de parejas del mismo sexo

BASE: 600 ENCUESTADOS, ERROR 4%



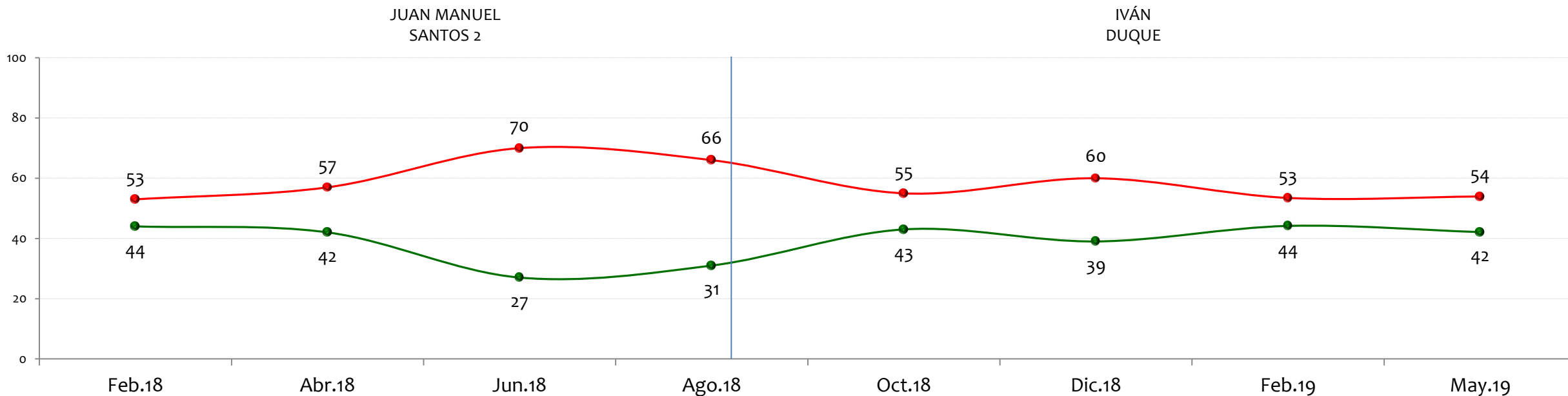
NOTA: LAS CIFRAS ESTÁN EXPRESADAS EN PORCENTAJE



Está usted de acuerdo/ desacuerdo con

Colombia en un futuro puede estar en la misma situación en la que está Venezuela en este momento

BASE: 600 ENCUESTADOS, ERROR 4%



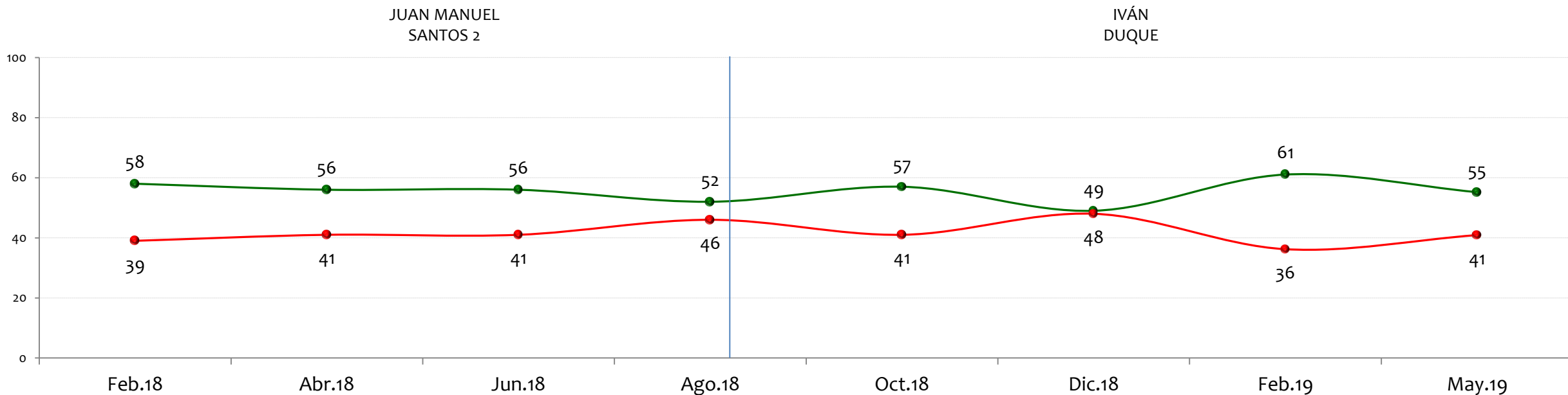
NOTA: LAS CIFRAS ESTÁN EXPRESADAS EN PORCENTAJE



Está usted de acuerdo/ desacuerdo con

Que el Gobierno Colombiano acoja a los venezolanos que ingresen a Colombia dada la situación en Venezuela

BASE: 600 ENCUESTADOS, ERROR 4%



NOTA: LAS CIFRAS ESTÁN EXPRESADAS EN PORCENTAJE

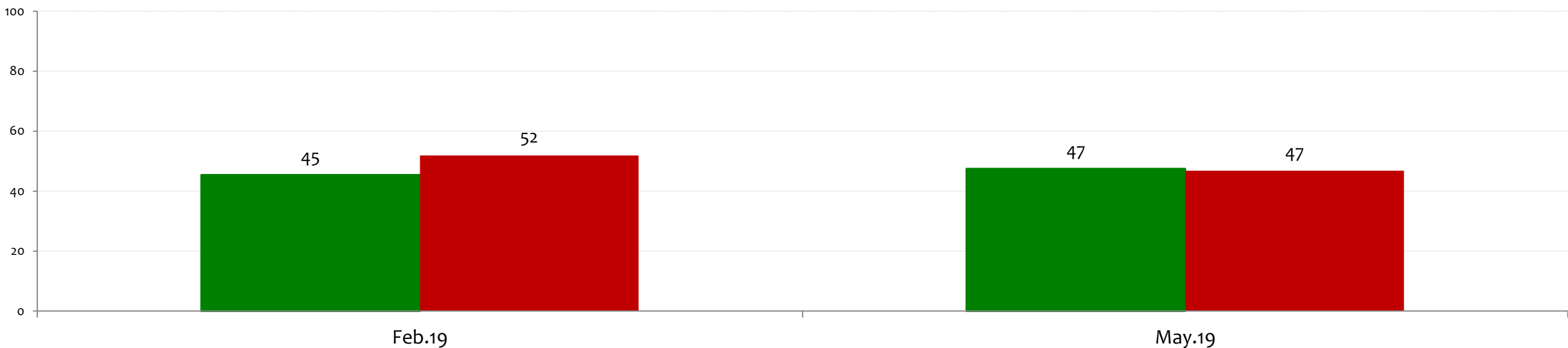


Está usted de acuerdo/ desacuerdo con

Que Estados Unidos haga una intervención militar en Venezuela

BASE: 600 ENCUESTADOS, ERROR 4%

IVÁN DUQUE



■ De Acuerdo ■ Desacuerdo

NOTA: LAS CIFRAS ESTÁN EXPRESADAS EN PORCENTAJE

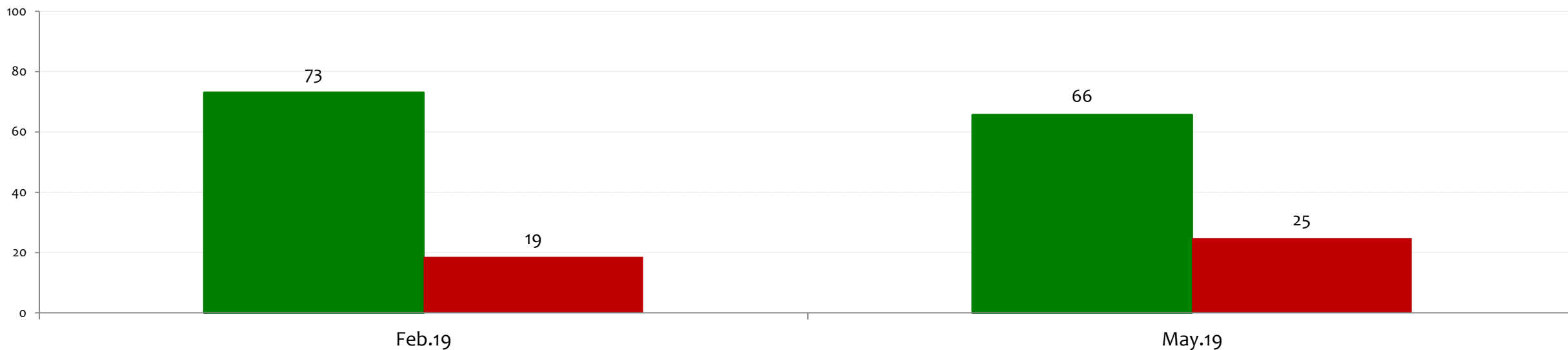


Está usted de acuerdo/ desacuerdo con

Los Talleres Construyendo País contribuyen a solucionar los problemas de las regiones

BASE: 600 ENCUESTADOS, ERROR 4%

IVÁN DUQUE



NOTA: LAS CIFRAS ESTÁN EXPRESADAS EN PORCENTAJE

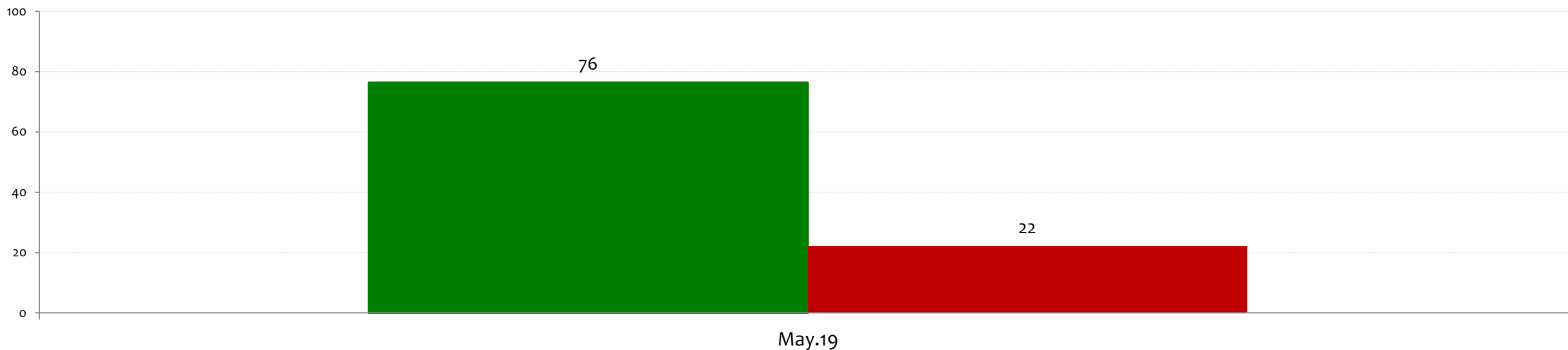


Está usted de acuerdo/ desacuerdo con

Que se realicen manifestaciones o protestas para que el Gobierno atienda las necesidades de la sociedad

BASE: 600 ENCUESTADOS, ERROR 4%

IVÁN DUQUE



■ De Acuerdo ■ Desacuerdo

NOTA: LAS CIFRAS ESTÁN EXPRESADAS EN PORCENTAJE

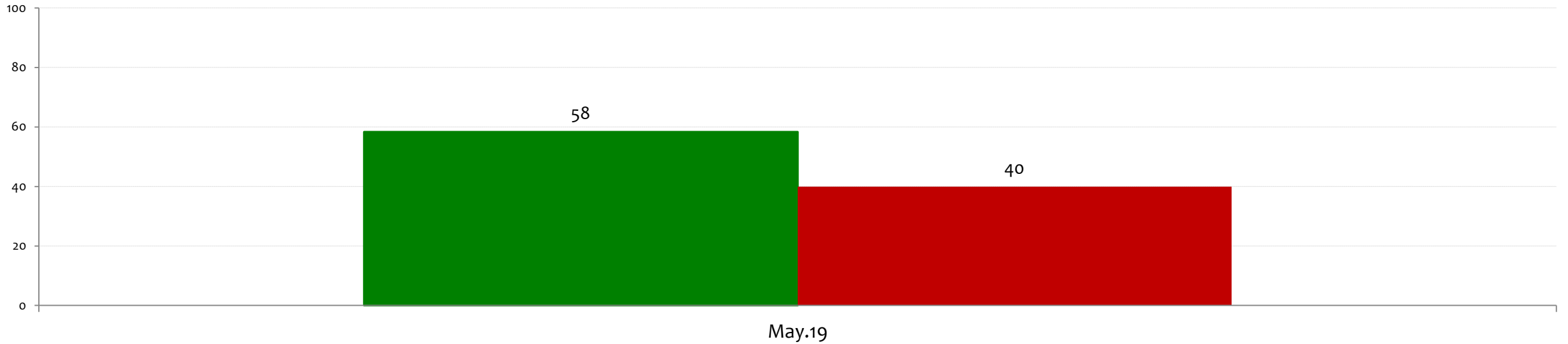


Está usted de acuerdo/ desacuerdo con

Que el ESMAD de la Policía Nacional intervenga cuando hay manifestaciones y protestas que afecten a otros ciudadanos

BASE: 600 ENCUESTADOS, ERROR 4%

IVÁN DUQUE



■ De Acuerdo ■ Desacuerdo

NOTA: LAS CIFRAS ESTÁN EXPRESADAS EN PORCENTAJE

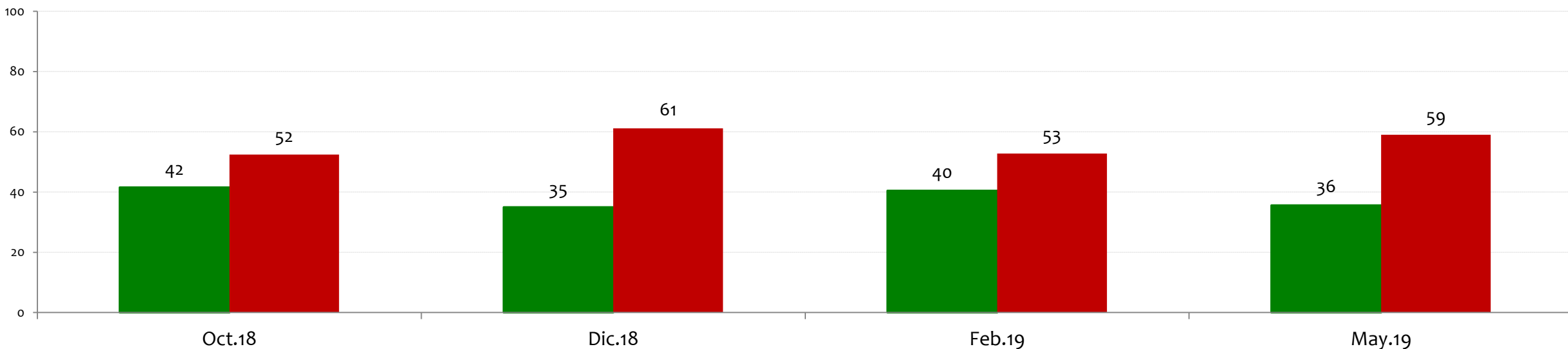


Tiene usted una opinión favorable o desfavorable de:

BASE: 1200 ENCUESTADOS, ERROR 3%

De los venezolanos que han llegado a Colombia para quedarse

IVÁN DUQUE




Favorable Desfavorable

NOTA: LAS CIFRAS ESTÁN EXPRESADAS EN PORCENTAJE



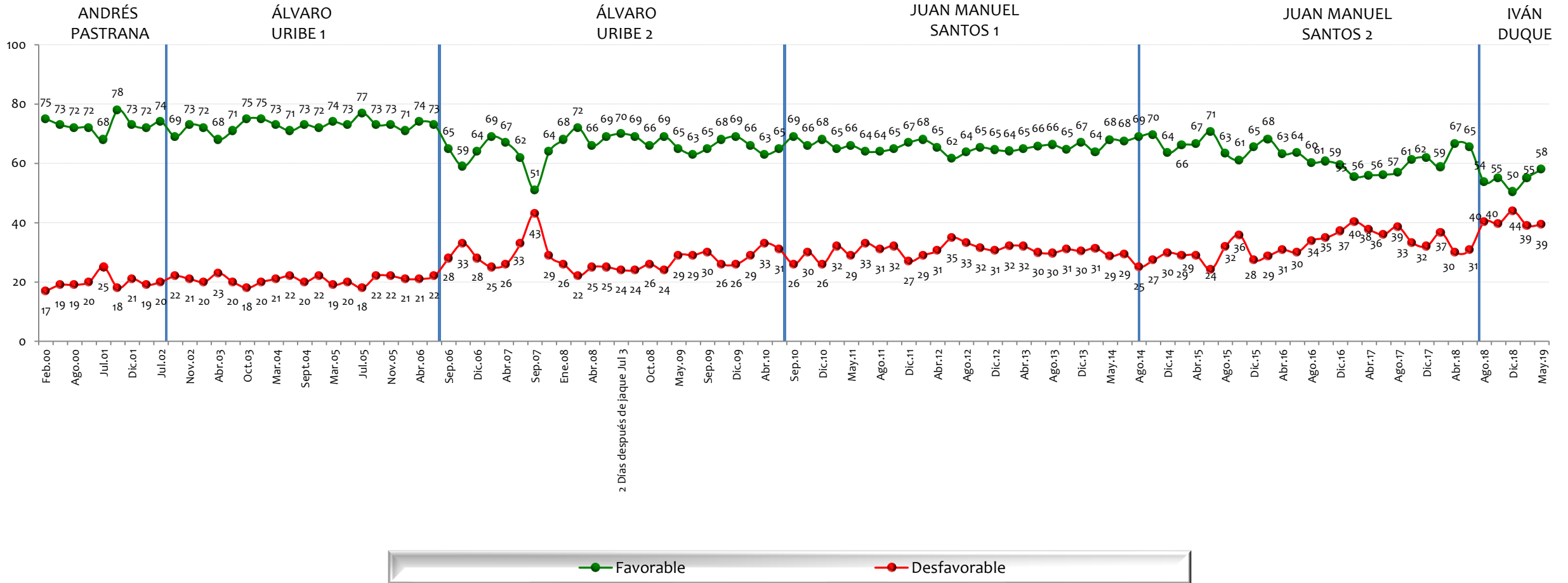
Favorabilidad de algunas instituciones



Tiene usted una opinión favorable o desfavorable de:

BASE: 600 ENCUESTADOS, ERROR 4%

La Iglesia Católica



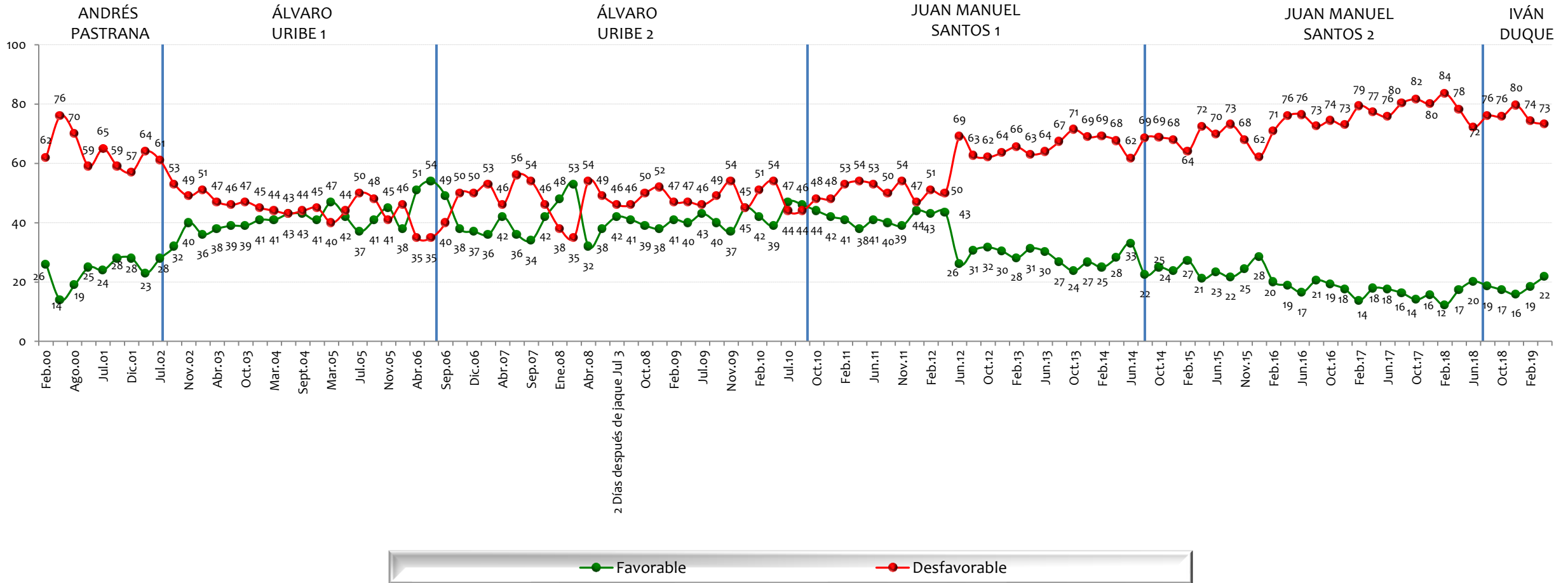
NOTA: LAS CIFRAS ESTÁN EXPRESADAS EN PORCENTAJE



Tiene usted una opinión favorable o desfavorable de:

BASE: 600 ENCUESTADOS, ERROR 4%

El Congreso



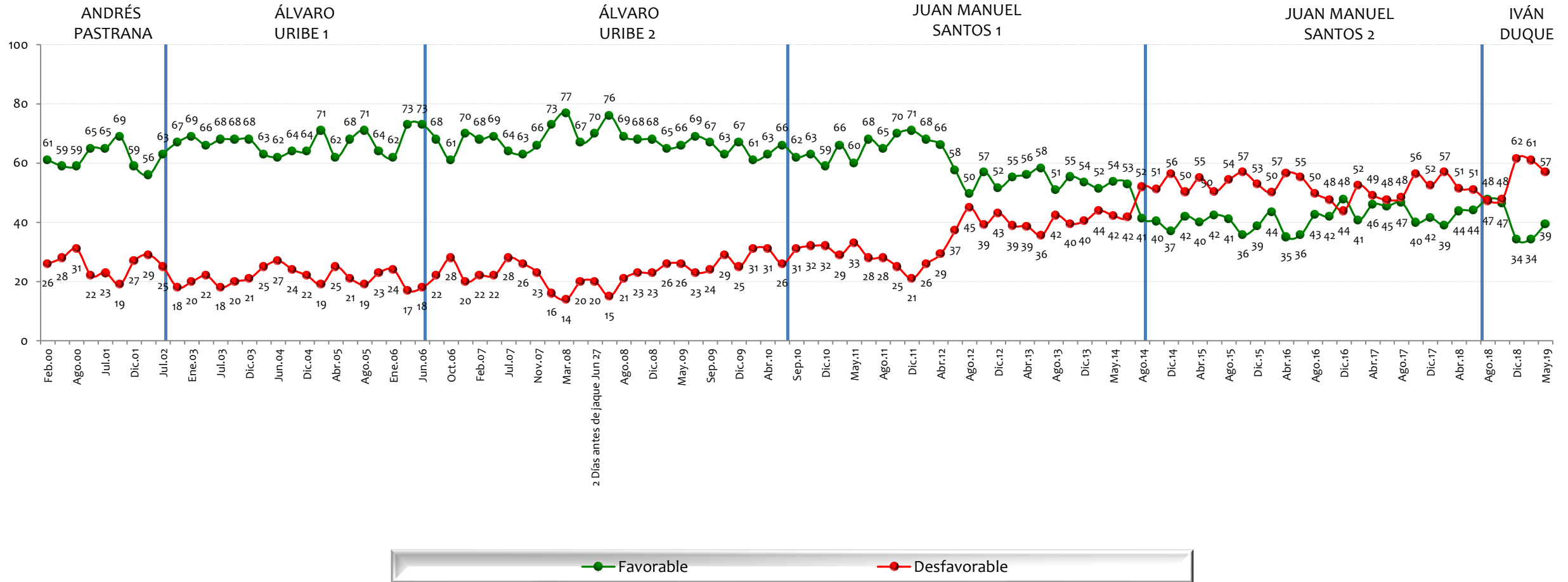
NOTA: LAS CIFRAS ESTÁN EXPRESADAS EN PORCENTAJE



Tiene usted una opinión favorable o desfavorable de:

BASE: 600 ENCUESTADOS, ERROR 4%

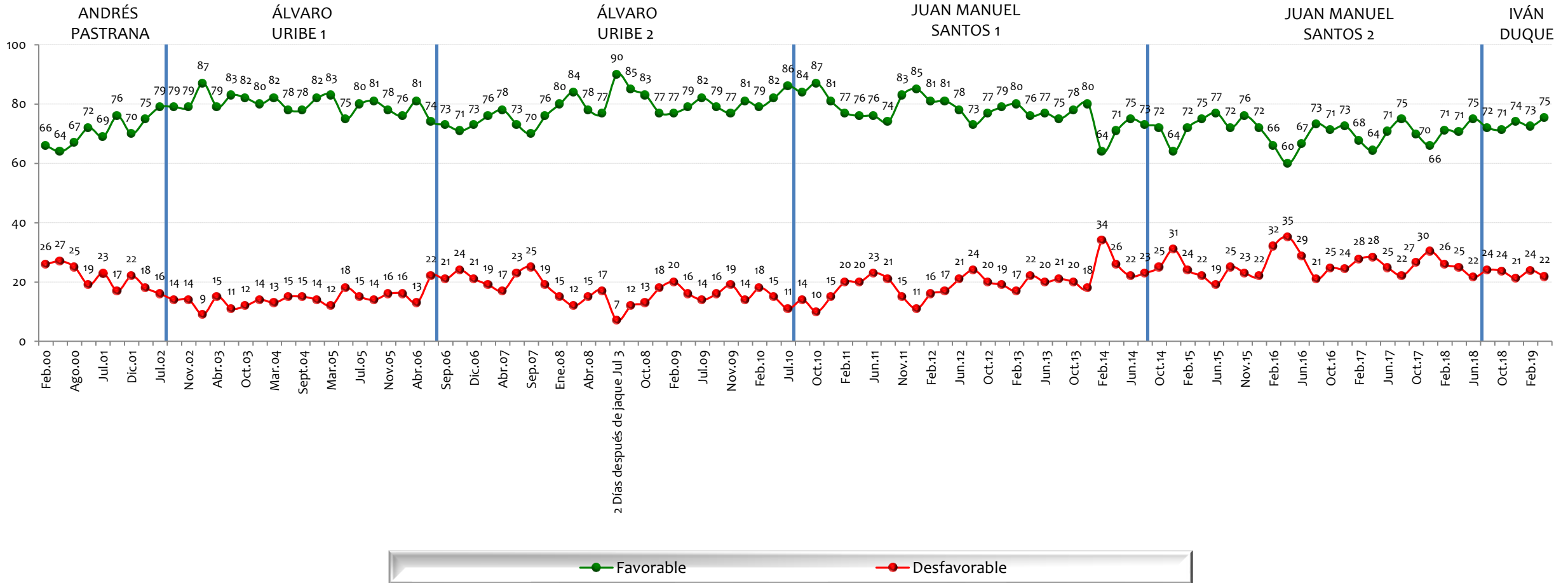
La Fiscalía General



Tiene usted una opinión favorable o desfavorable de:

BASE: 600 ENCUESTADOS, ERROR 4%

Las Fuerzas Militares



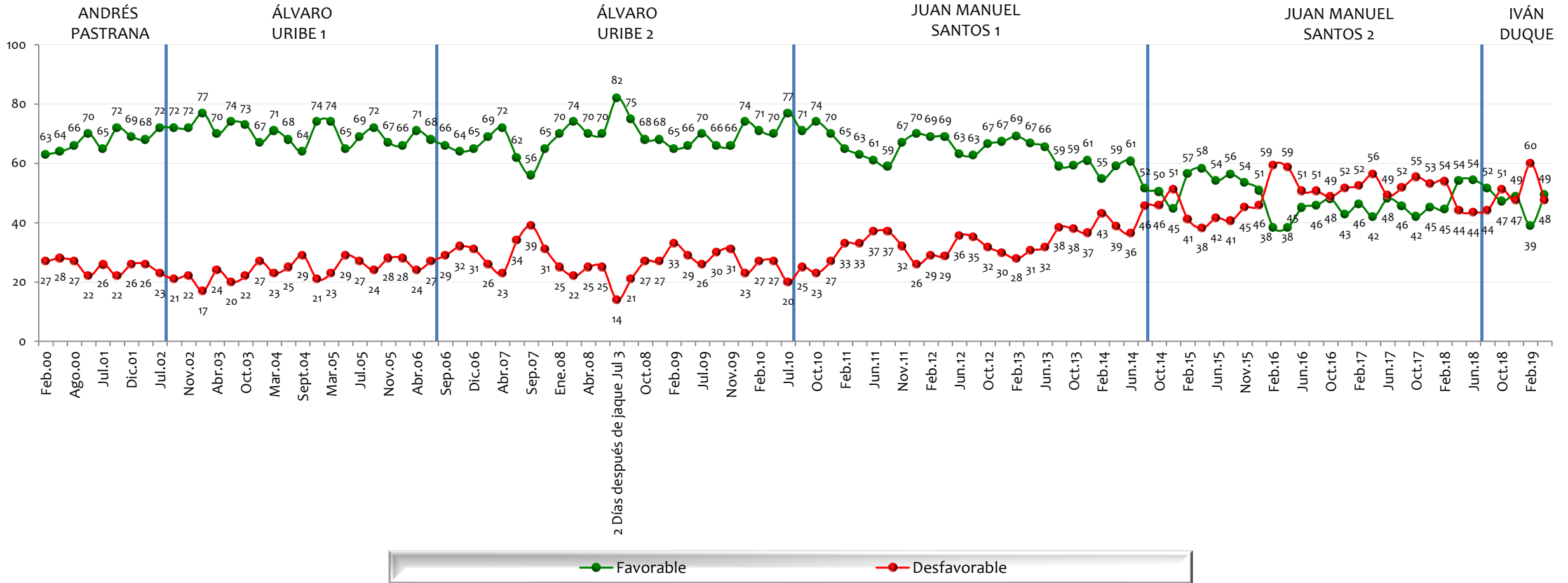
NOTA: LAS CIFRAS ESTÁN EXPRESADAS EN PORCENTAJE



Tiene usted una opinión favorable o desfavorable de:

BASE: 600 ENCUESTADOS, ERROR 4%

La Policía



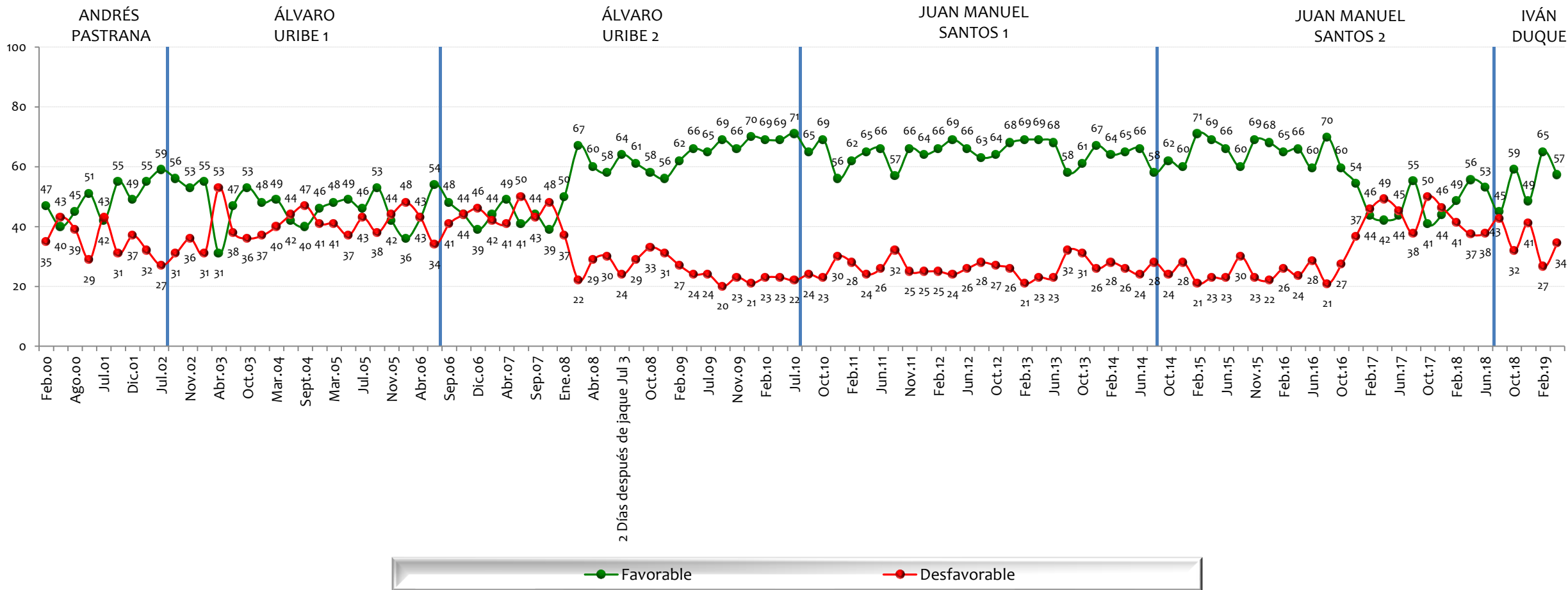
NOTA: LAS CIFRAS ESTÁN EXPRESADAS EN PORCENTAJE



Tiene usted una opinión favorable o desfavorable de:

BASE: 600 ENCUESTADOS, ERROR 4%

Los Estados Unidos



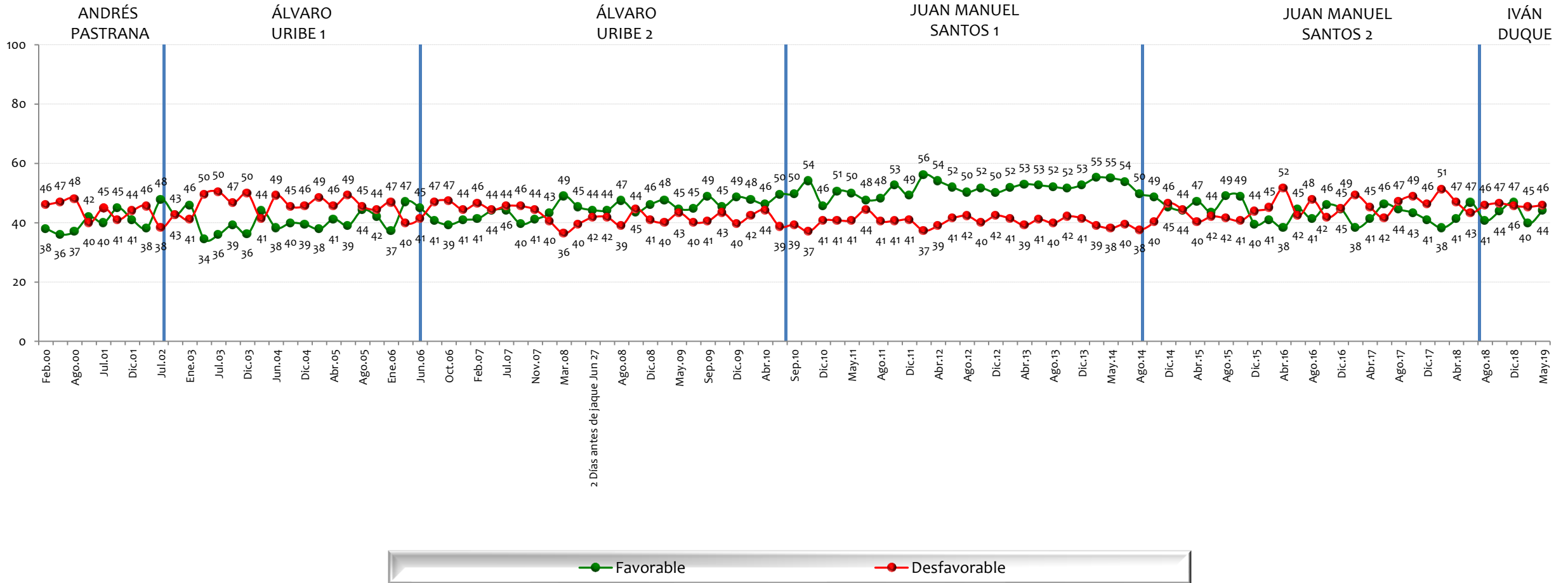
NOTA: LAS CIFRAS ESTÁN EXPRESADAS EN PORCENTAJE



Tiene usted una opinión favorable o desfavorable de:

BASE: 600 ENCUESTADOS, ERROR 4%

Los Sindicatos



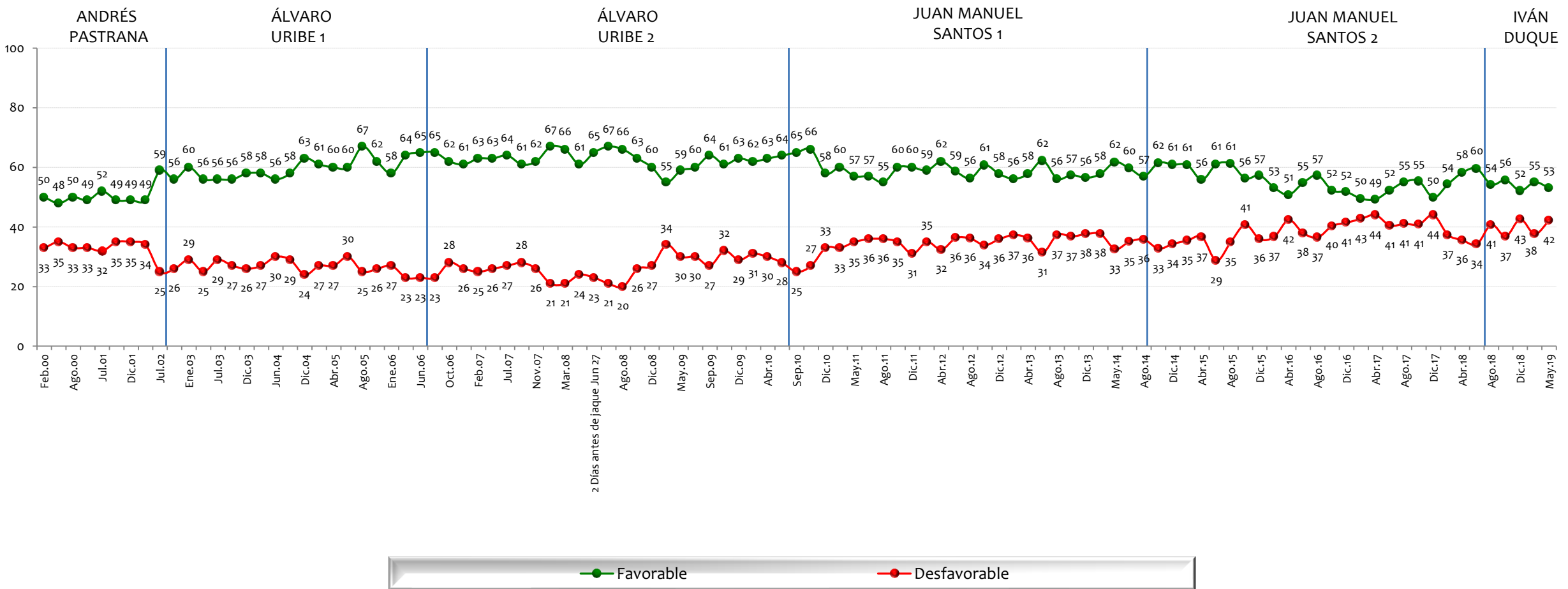
NOTA: LAS CIFRAS ESTÁN EXPRESADAS EN PORCENTAJE



Tiene usted una opinión favorable o desfavorable de:

BASE: 600 ENCUESTADOS, ERROR 4%

La Clase Empresarial Colombiana



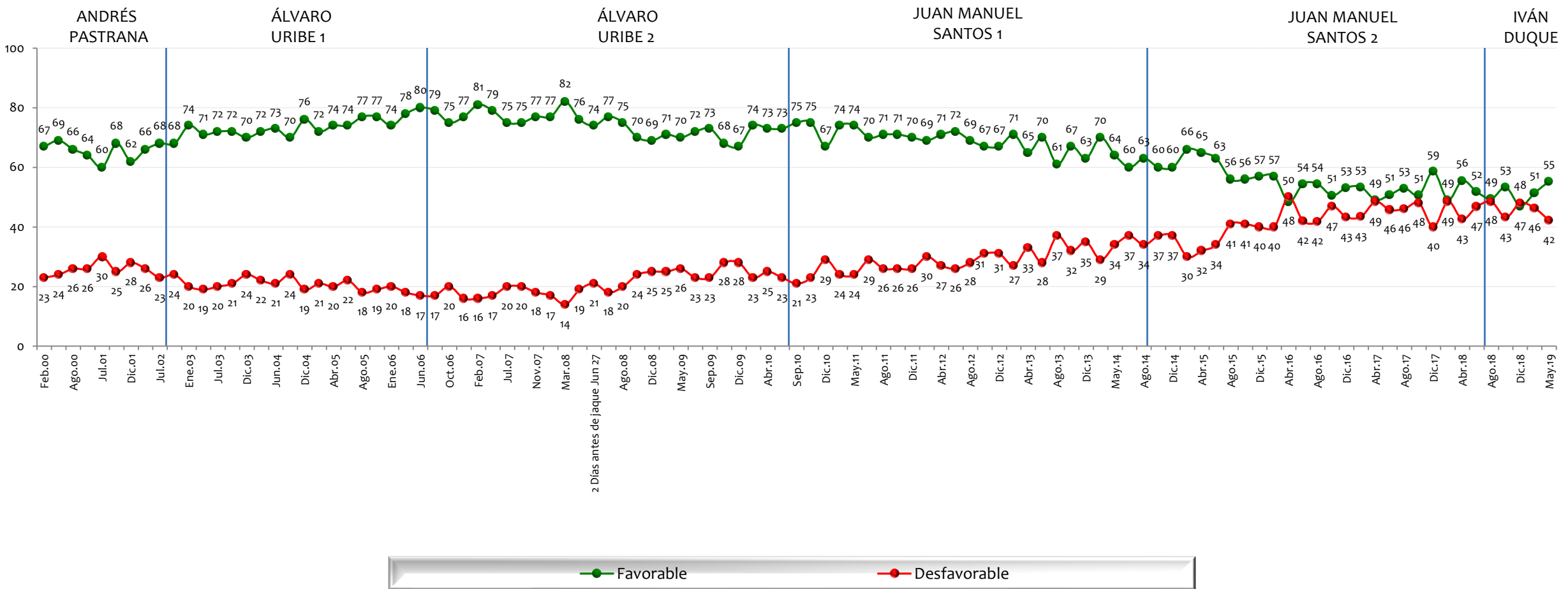
NOTA: LAS CIFRAS ESTÁN EXPRESADAS EN PORCENTAJE



Tiene usted una opinión favorable o desfavorable de:

BASE: 600 ENCUESTADOS, ERROR 4%

Los Medios de Comunicación



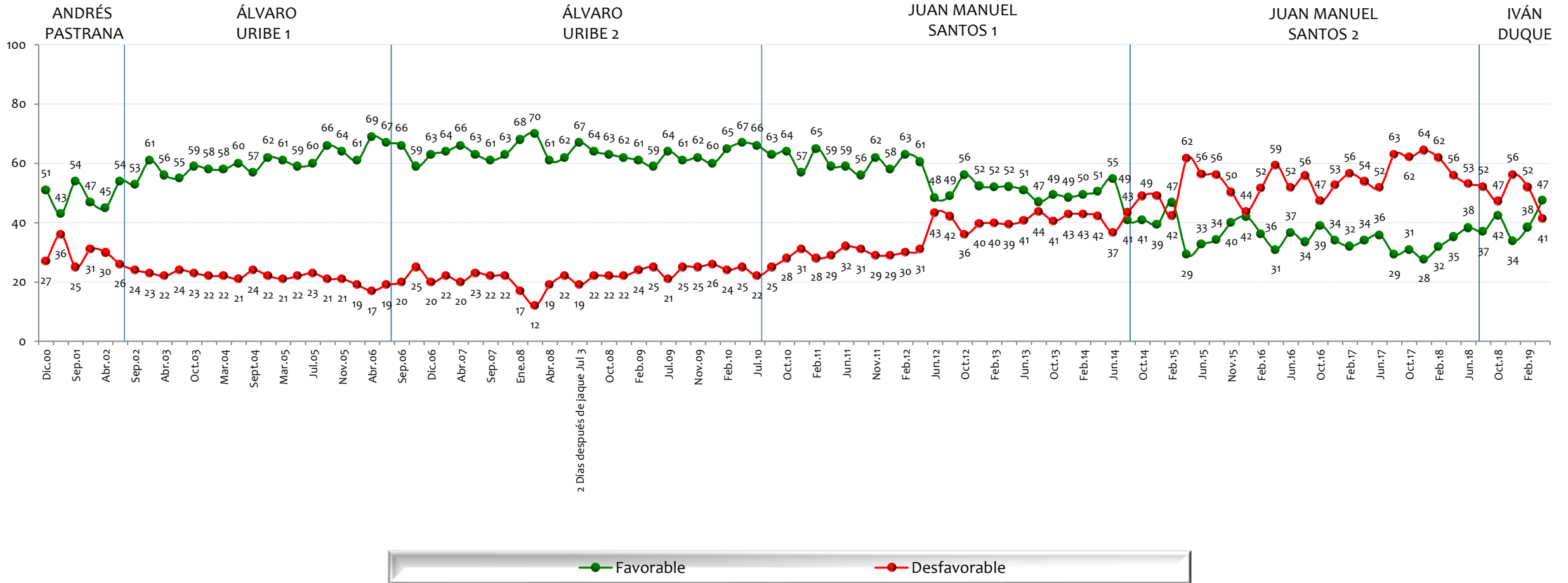
NOTA: LAS CIFRAS ESTÁN EXPRESADAS EN PORCENTAJE



Tiene usted una opinión favorable o desfavorable de:

BASE: 600 ENCUESTADOS, ERROR 4%

La Corte Constitucional



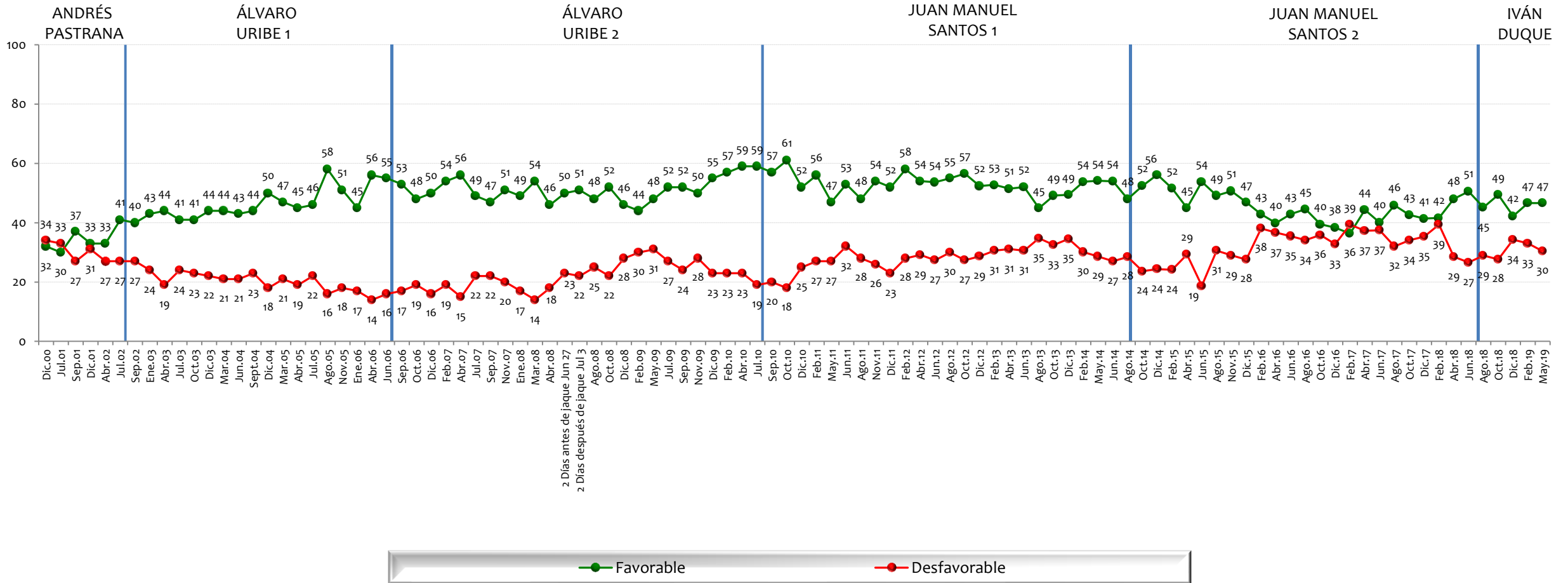
NOTA: LAS CIFRAS ESTÁN EXPRESADAS EN PORCENTAJE



Tiene usted una opinión favorable o desfavorable de:

BASE: 600 ENCUESTADOS, ERROR 4%

La Junta Directiva del Banco de la República



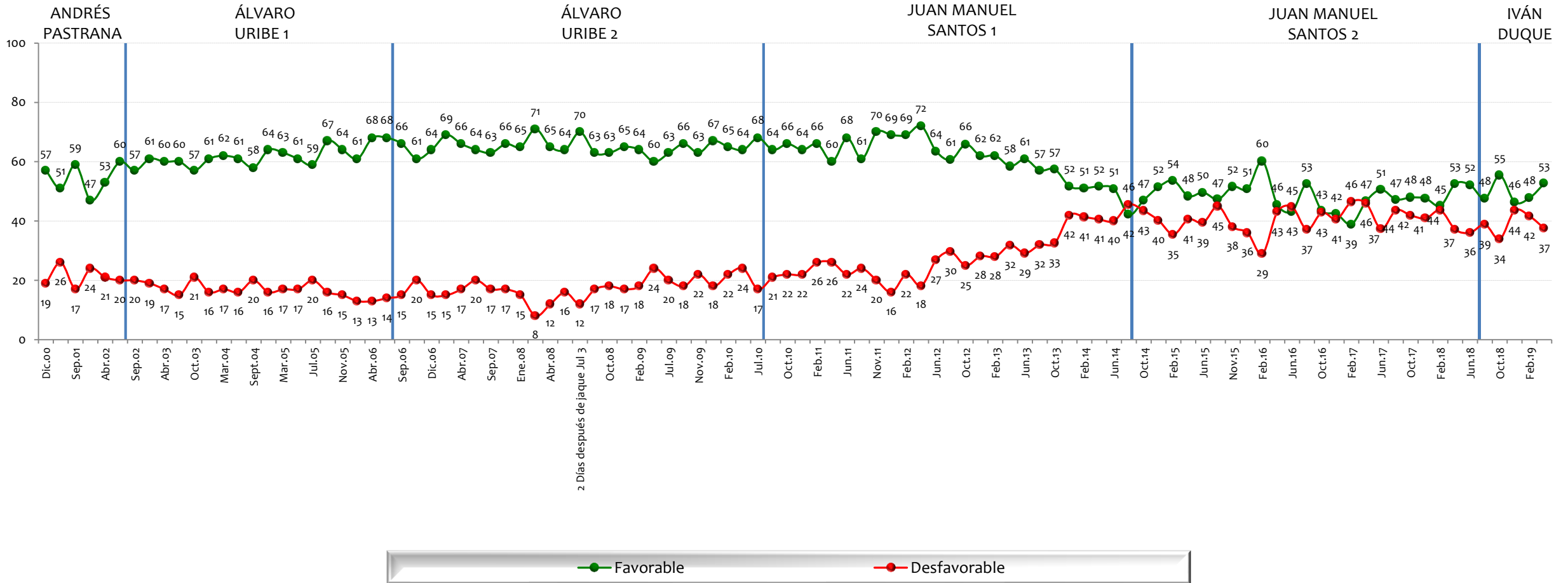
NOTA: LAS CIFRAS ESTÁN EXPRESADAS EN PORCENTAJE



Tiene usted una opinión favorable o desfavorable de:

BASE: 600 ENCUESTADOS, ERROR 4%

La Procuraduría General



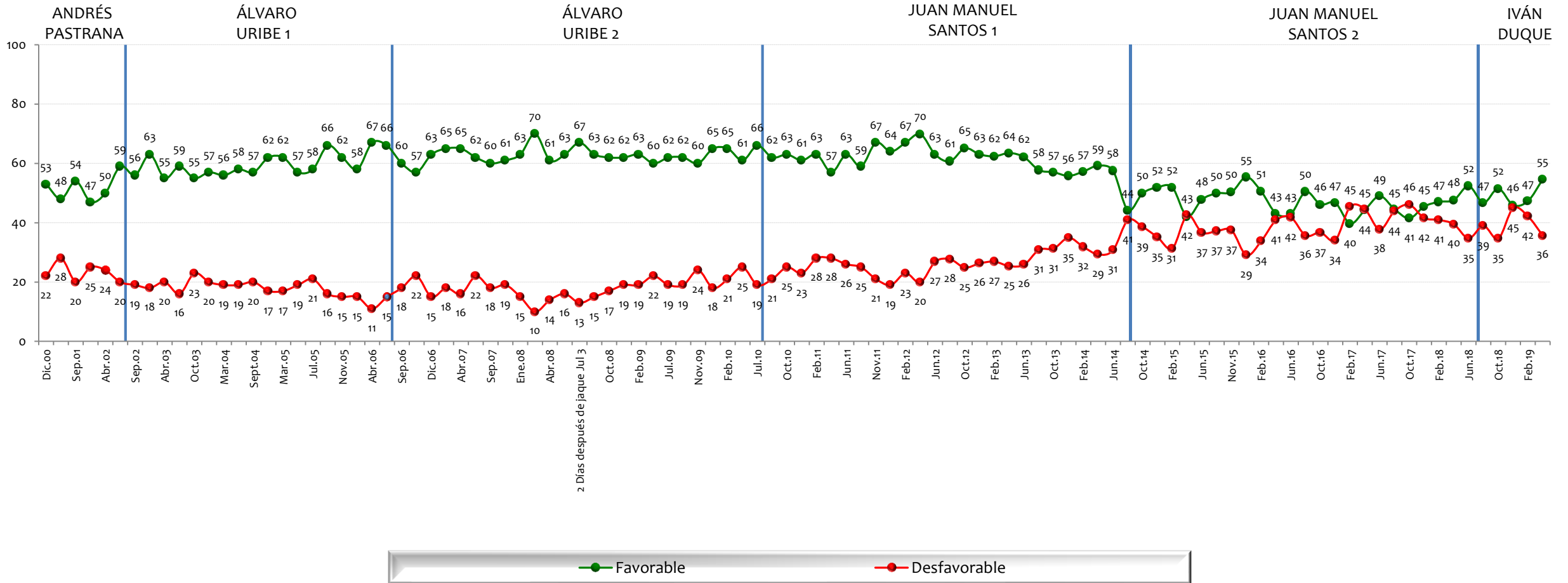
NOTA: LAS CIFRAS ESTÁN EXPRESADAS EN PORCENTAJE



Tiene usted una opinión favorable o desfavorable de:

BASE: 600 ENCUESTADOS, ERROR 4%

La Contraloría General



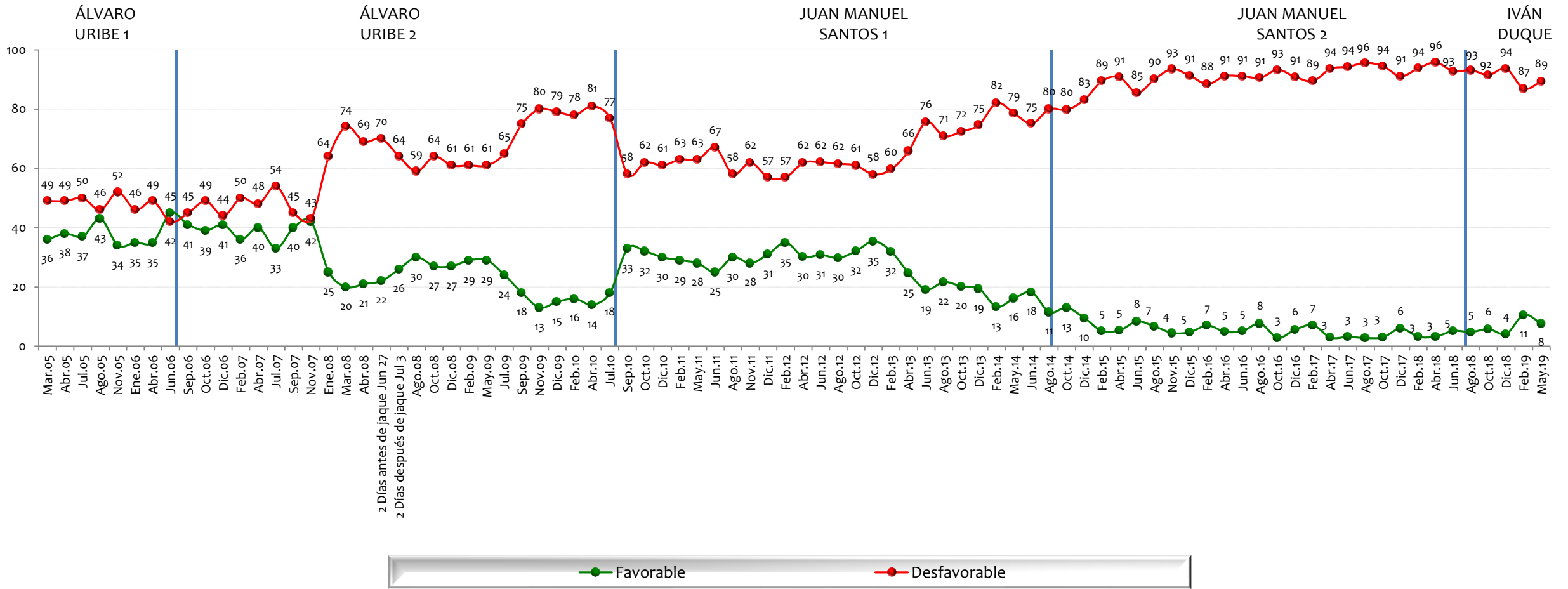
NOTA: LAS CIFRAS ESTÁN EXPRESADAS EN PORCENTAJE



Tiene usted una opinión favorable o desfavorable de:

BASE: 600 ENCUESTADOS, ERROR 4%

Venezuela



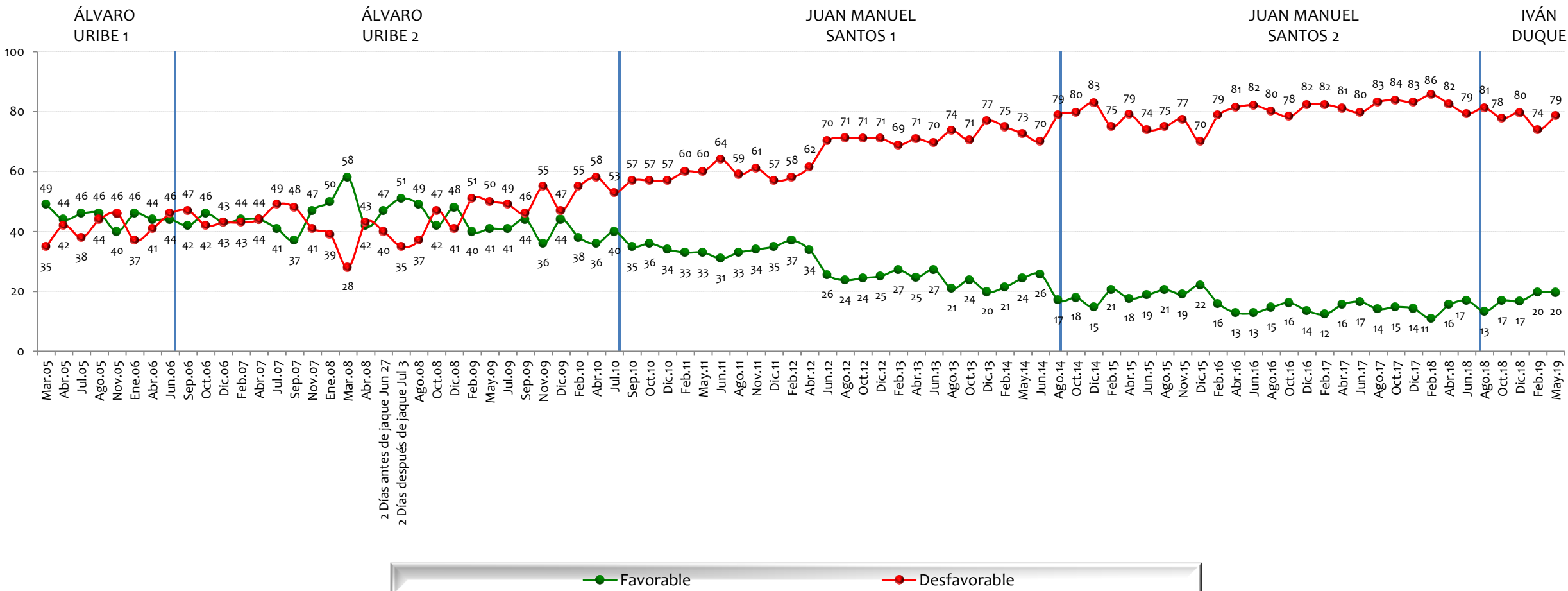
NOTA: LAS CIFRAS ESTÁN EXPRESADAS EN PORCENTAJE



Tiene usted una opinión favorable o desfavorable de:

BASE: 600 ENCUESTADOS, ERROR 4%

El Sistema Judicial Colombiano



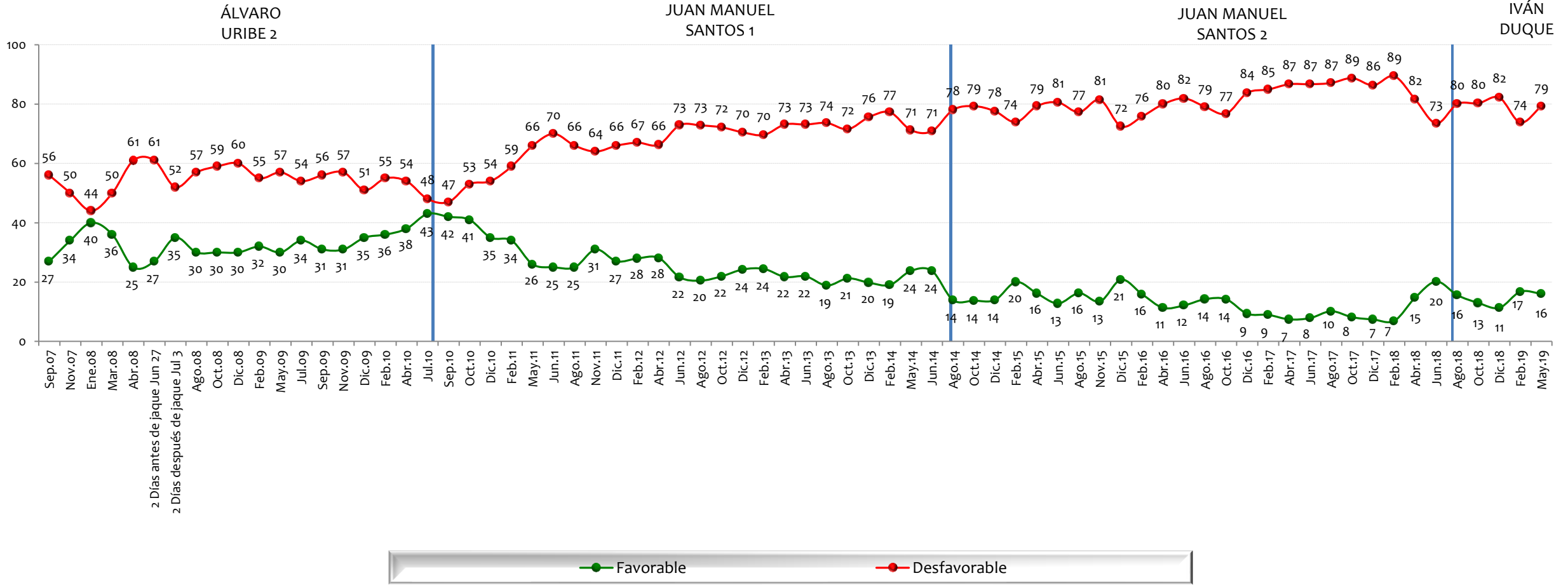
NOTA: LAS CIFRAS ESTÁN EXPRESADAS EN PORCENTAJE



Tiene usted una opinión favorable o desfavorable de:

BASE: 600 ENCUESTADOS, ERROR 4%

Los Partidos Políticos



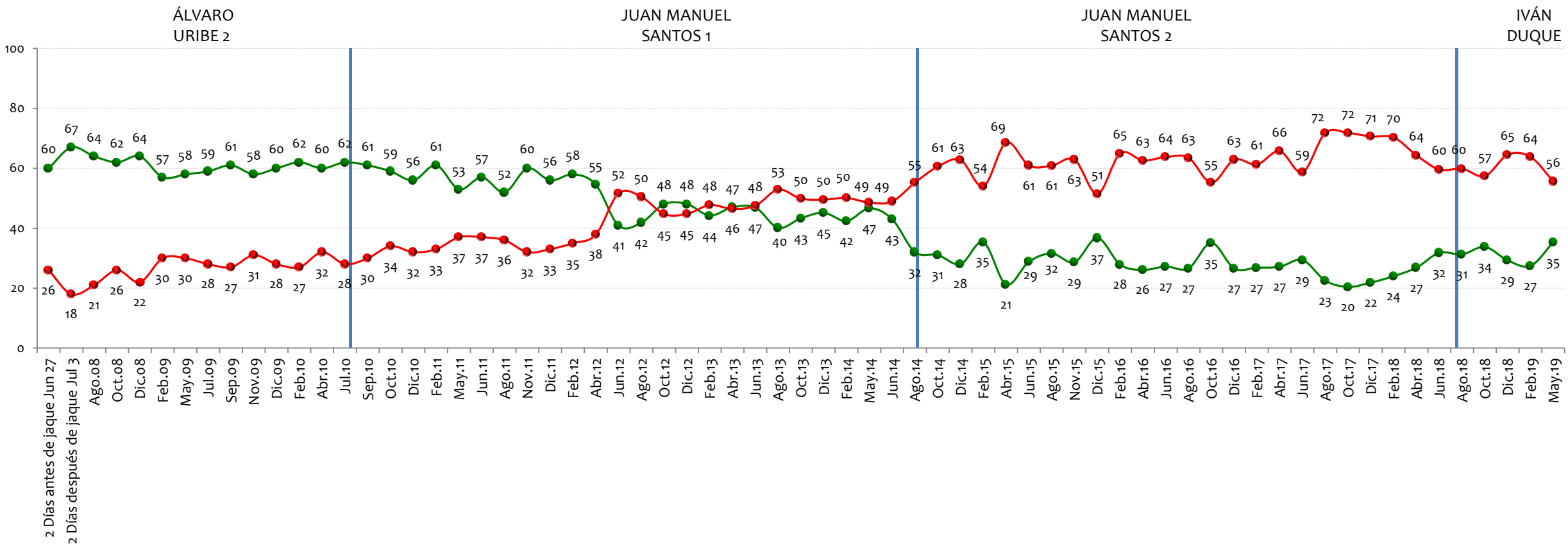
NOTA: LAS CIFRAS ESTÁN EXPRESADAS EN PORCENTAJE



Tiene usted una opinión favorable o desfavorable de:

BASE: 600 ENCUESTADOS, ERROR 4%

La Corte Suprema de Justicia



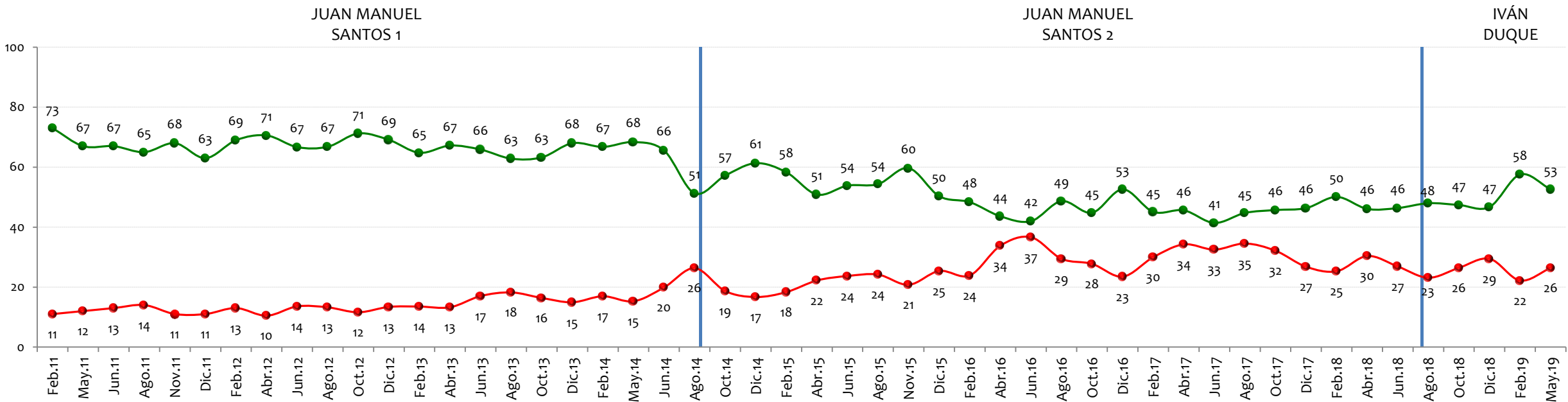
NOTA: LAS CIFRAS ESTÁN EXPRESADAS EN PORCENTAJE



Tiene usted una opinión favorable o desfavorable de:

BASE: 600 ENCUESTADOS, ERROR 4%

Brasil



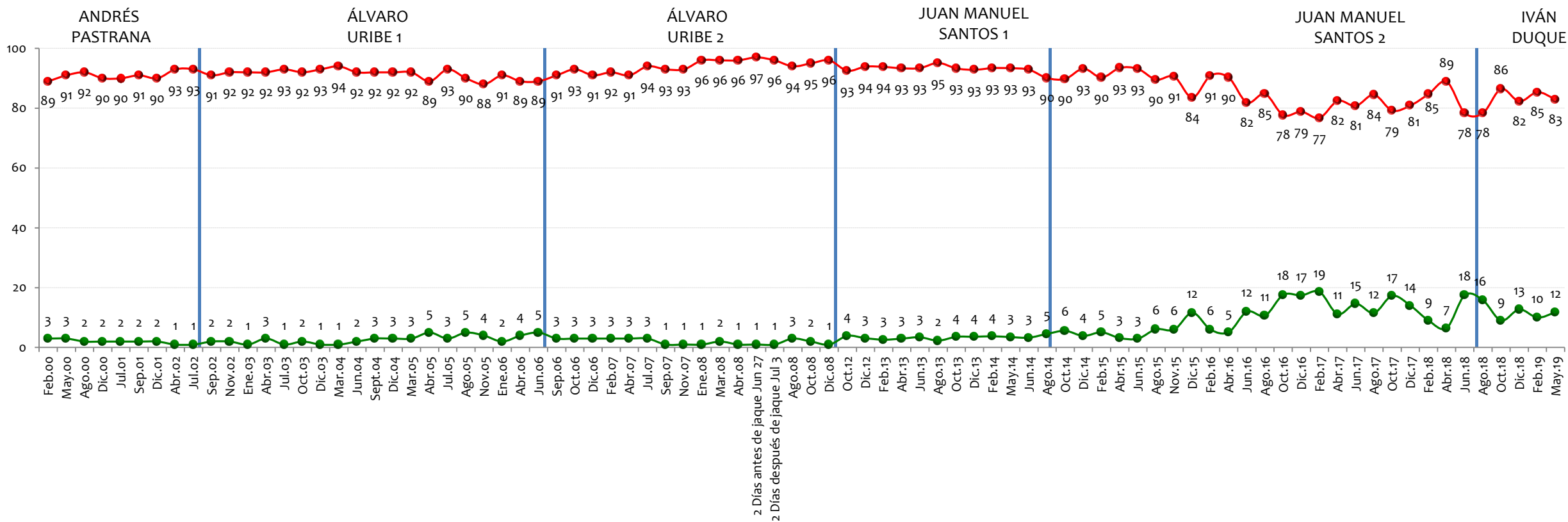
NOTA: LAS CIFRAS ESTÁN EXPRESADAS EN PORCENTAJE



Tiene usted una opinión favorable o desfavorable de:

BASE: 600 ENCUESTADOS, ERROR 4%

La FARC



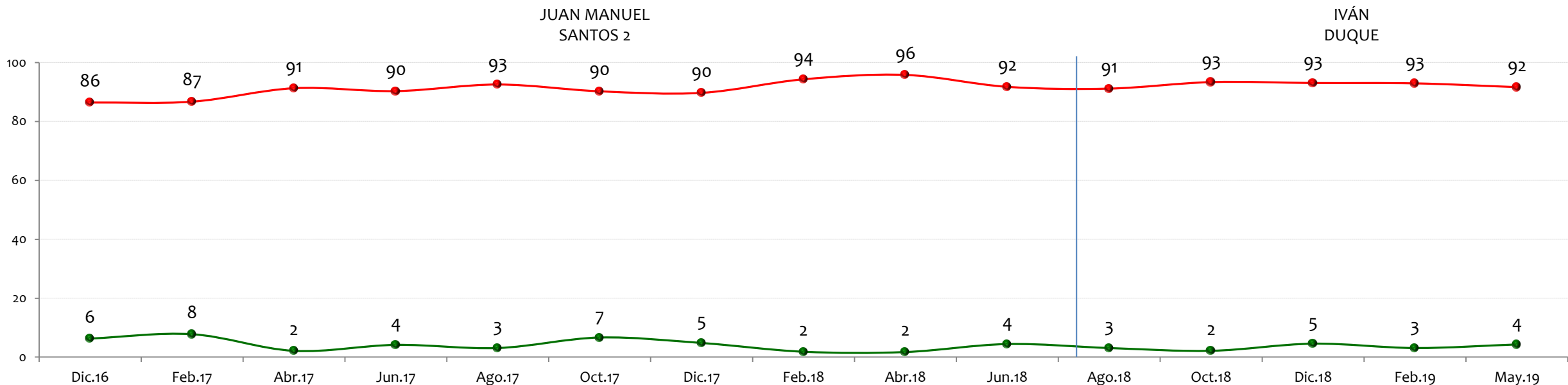
NOTA: LAS CIFRAS ESTÁN EXPRESADAS EN PORCENTAJE



Tiene usted una opinión favorable o desfavorable de:

BASE: 600 ENCUESTADOS, ERROR 4%

EI ELN



NOTA: LAS CIFRAS ESTÁN EXPRESADAS EN PORCENTAJE



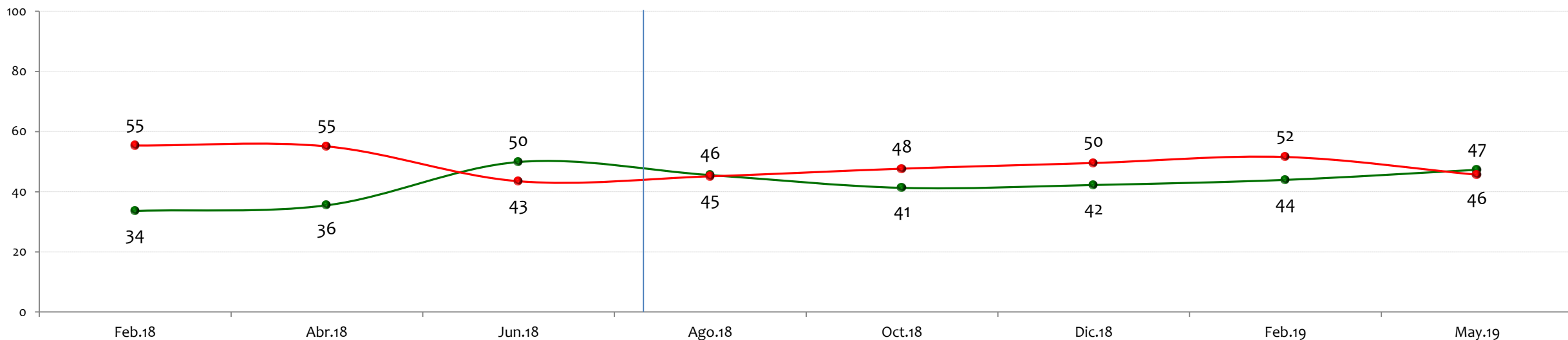
Tiene usted una opinión favorable o desfavorable de:

BASE: 600 ENCUESTADOS, ERROR 4%

La JEP, Jurisdicción Especial para la Paz

JUAN MANUEL SANTOS 2

IVÁN DUQUE



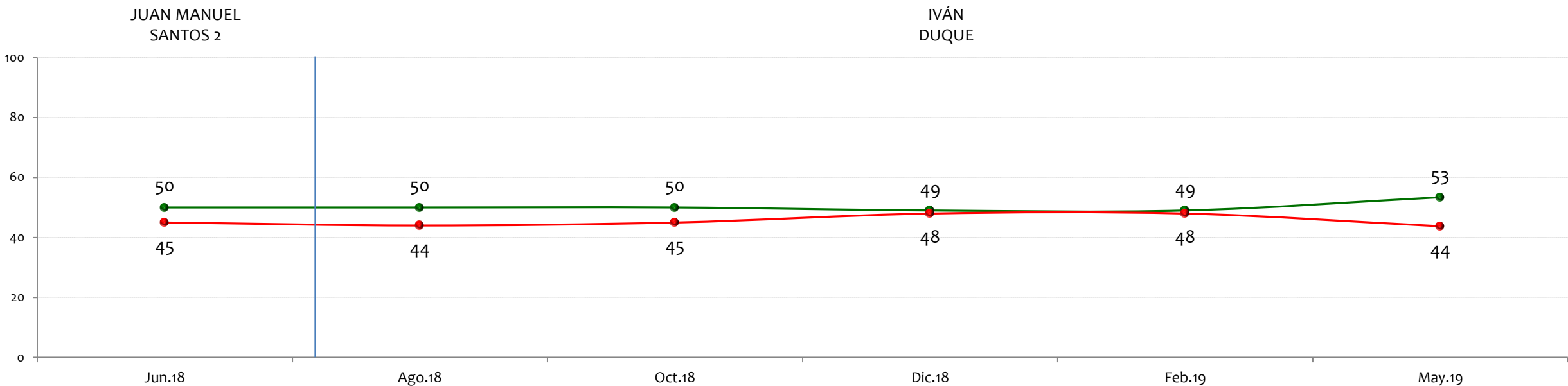
NOTA: LAS CIFRAS ESTÁN EXPRESADAS EN PORCENTAJE



Tiene usted una opinión favorable o desfavorable de:

BASE: 600 ENCUESTADOS, ERROR 4%


Las redes sociales



NOTA: LAS CIFRAS ESTÁN EXPRESADAS EN PORCENTAJE

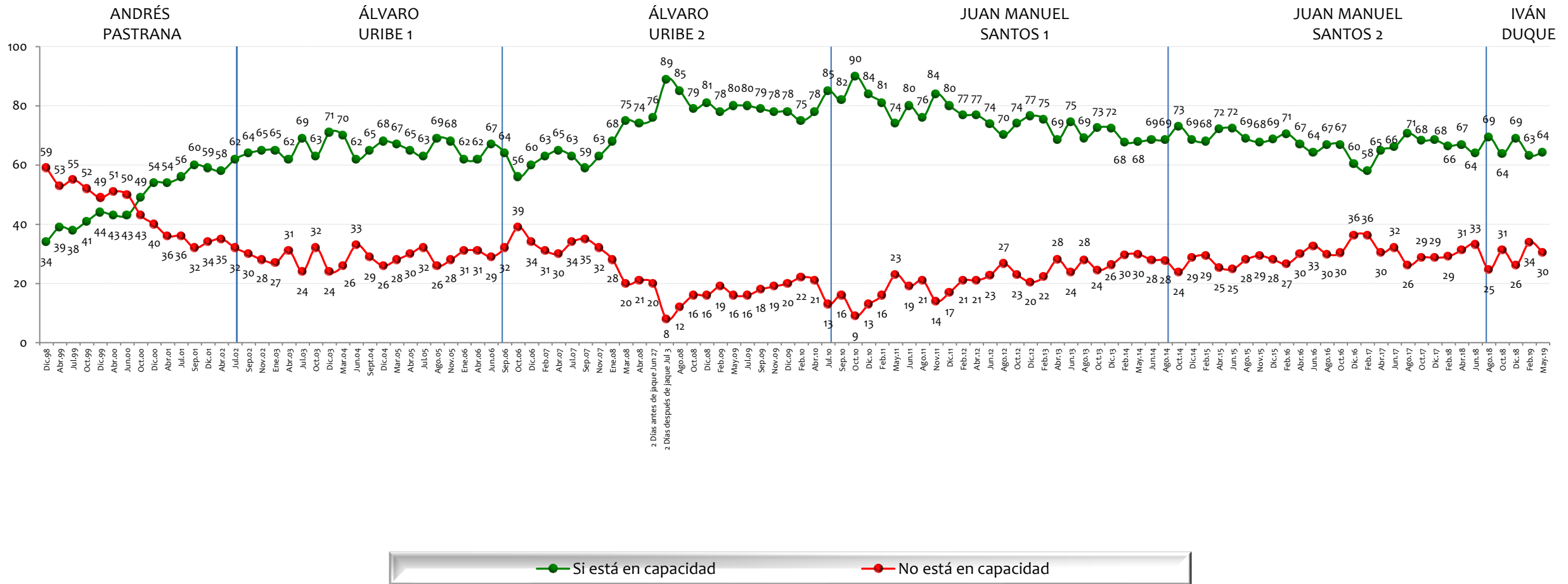


Proceso de paz



¿Cree usted que las Fuerzas Armadas Colombianas están en capacidad de derrotar militarmente a la guerrilla, o no?

BASE: 600 ENCUESTADOS, ERROR 4%

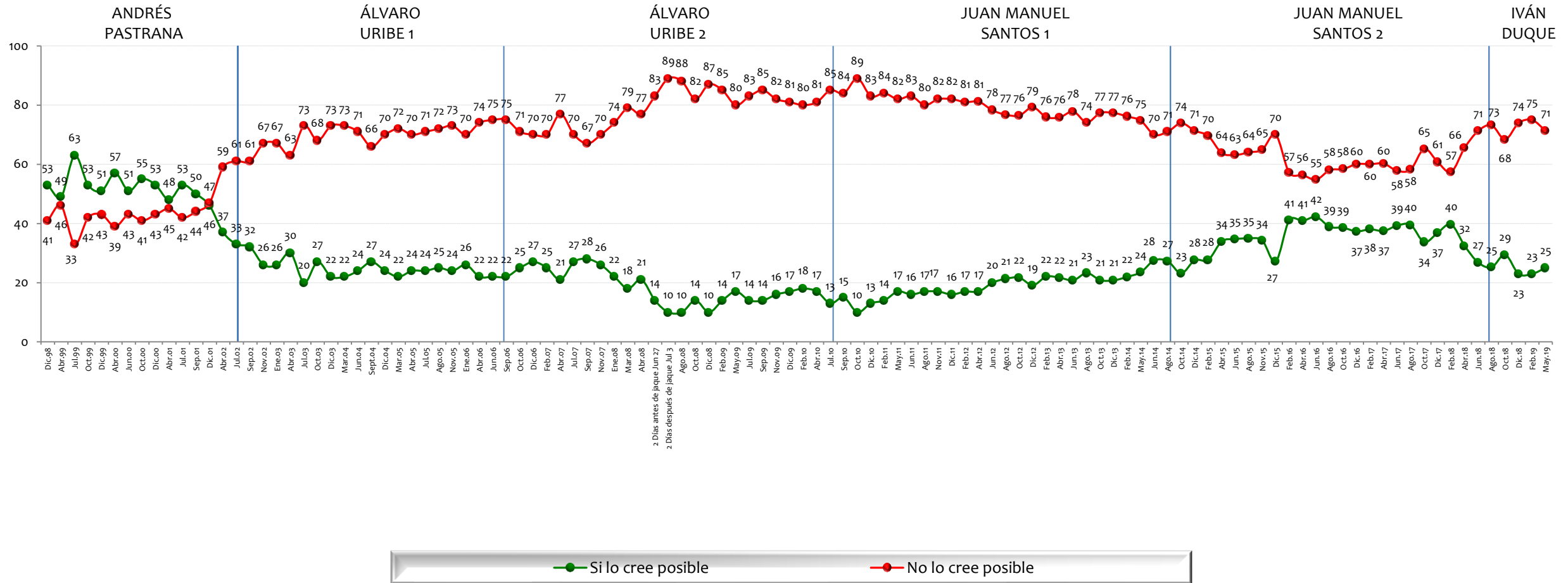


NOTA: LAS CIFRAS ESTÁN EXPRESADAS EN PORCENTAJE



¿Cree usted posible que la guerrilla colombiana llegue algún día a tomarse el poder por la fuerza, o no cree esto posible?

BASE: 600 ENCUESTADOS, ERROR 4%

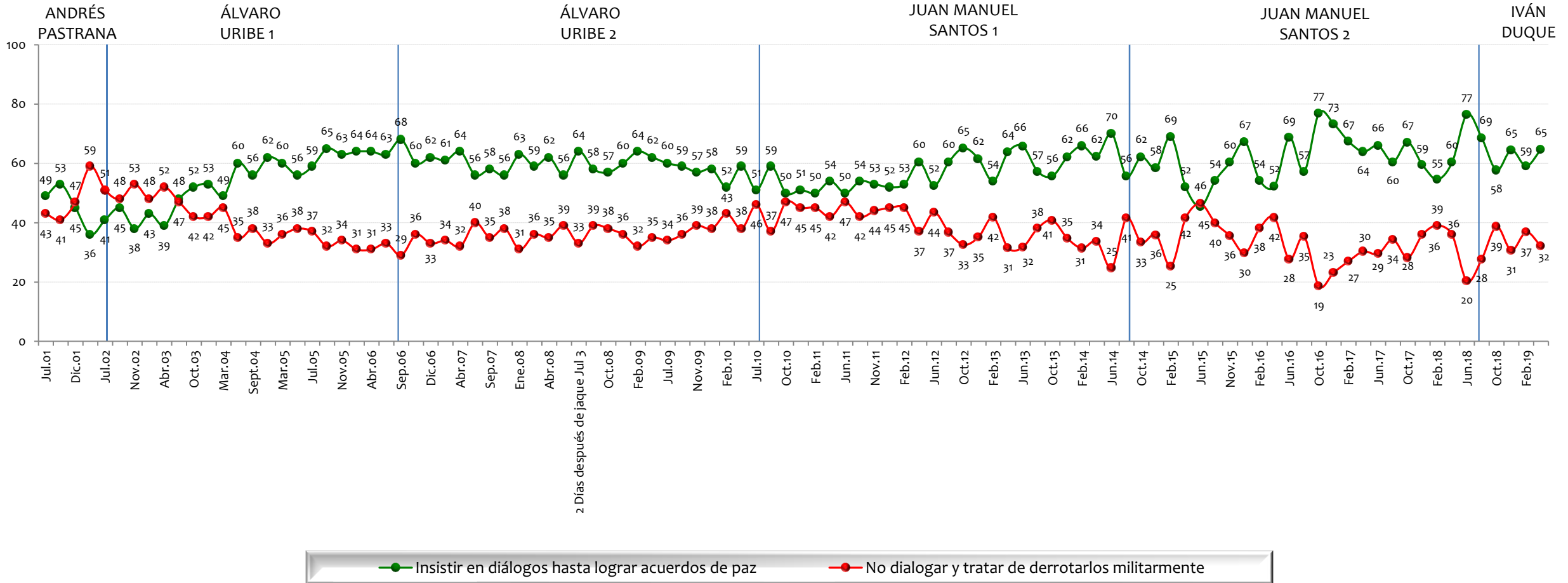


NOTA: LAS CIFRAS ESTÁN EXPRESADAS EN PORCENTAJE



¿Cuál cree usted que es la mejor opción para solucionar el problema de la guerrilla o de los grupos armados organizados en Colombia?

BASE: 600 ENCUESTADOS, ERROR 4%

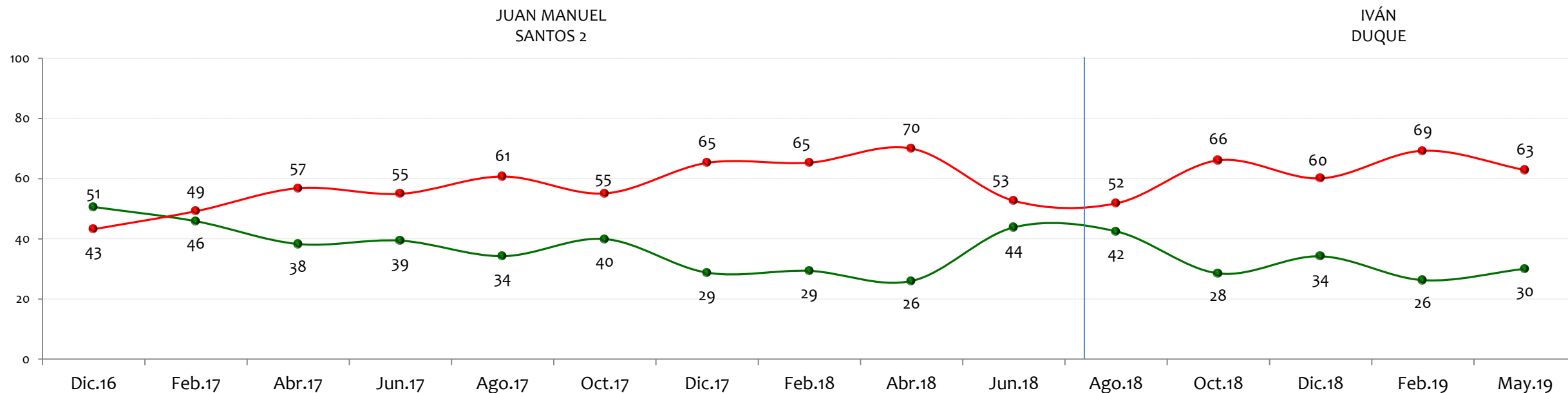


NOTA: LAS CIFRAS ESTÁN EXPRESADAS EN PORCENTAJE



En su concepto, ¿la implementación del acuerdo de paz con la FARC va por buen camino o por mal camino?

BASE: 600 ENCUESTADOS, ERROR 4%



NOTA: LAS CIFRAS ESTÁN EXPRESADAS EN PORCENTAJE



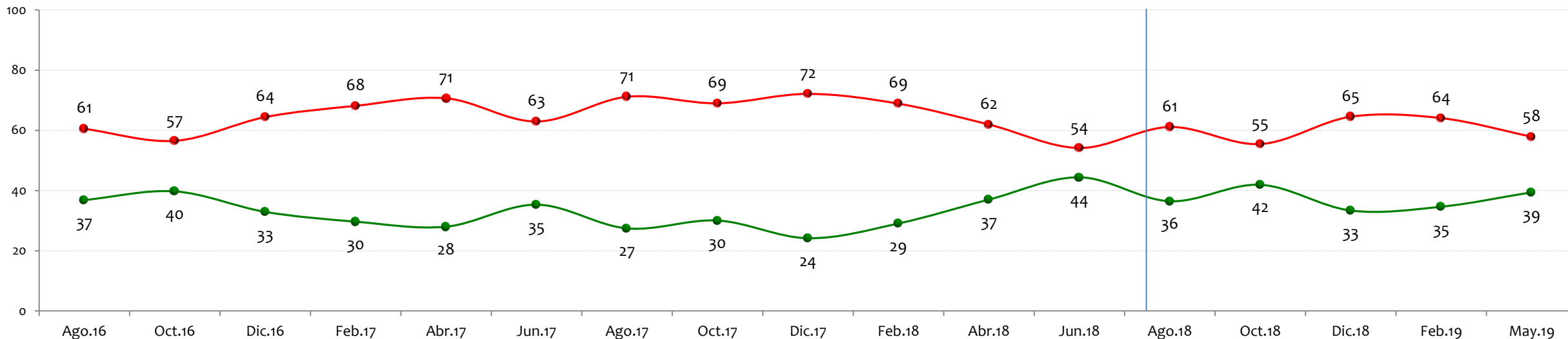
¿Cree usted, sí o no, que con el acuerdo entre el Gobierno y la FARC se logrará alcanzar lo siguiente en Colombia?

BASE: 600 ENCUESTADOS, ERROR 4%

Se distribuirá mejor la riqueza en el campo

JUAN MANUEL SANTOS 2

IVÁN DUQUE



NOTA: LAS CIFRAS ESTÁN EXPRESADAS EN PORCENTAJE



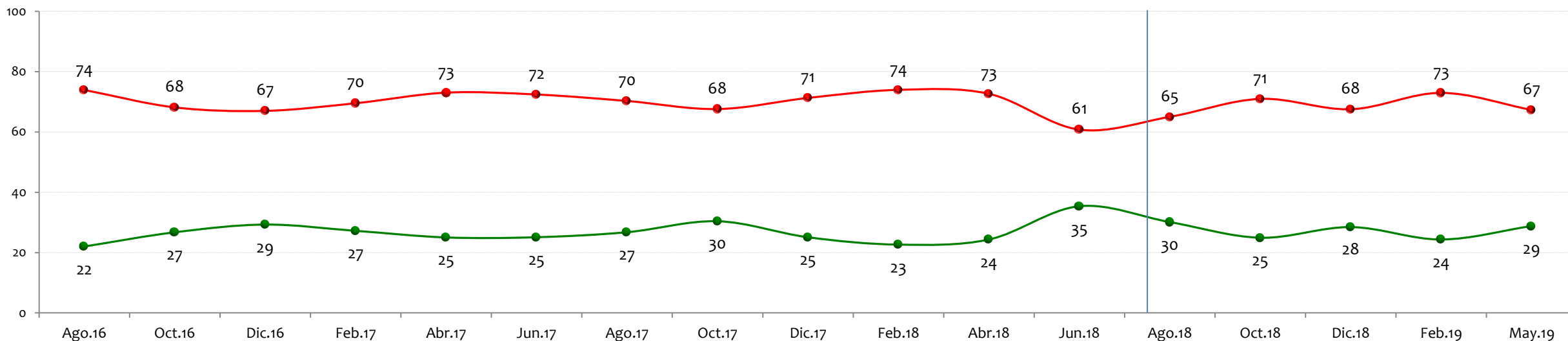
¿Cree usted, sí o no, que con el acuerdo entre el Gobierno y la FARC se logrará alcanzar lo siguiente en Colombia?

BASE: 600 ENCUESTADOS, ERROR 4%

No habrá más violencia de origen ideológico

JUAN MANUEL SANTOS 2

IVÁN DUQUE



NOTA: LAS CIFRAS ESTÁN EXPRESADAS EN PORCENTAJE



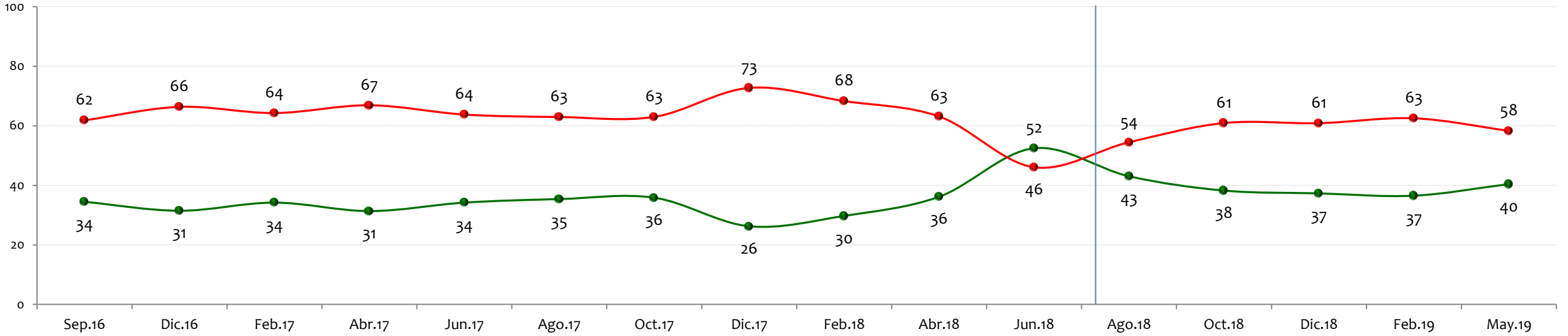
¿Cree usted, sí o no, que con el acuerdo entre el Gobierno y la FARC se logrará alcanzar lo siguiente en Colombia?

BASE: 600 ENCUESTADOS, ERROR 4%

Se vivirá un clima de seguridad y tranquilidad

JUAN MANUEL SANTOS 2

IVÁN DUQUE



NOTA: LAS CIFRAS ESTÁN EXPRESADAS EN PORCENTAJE



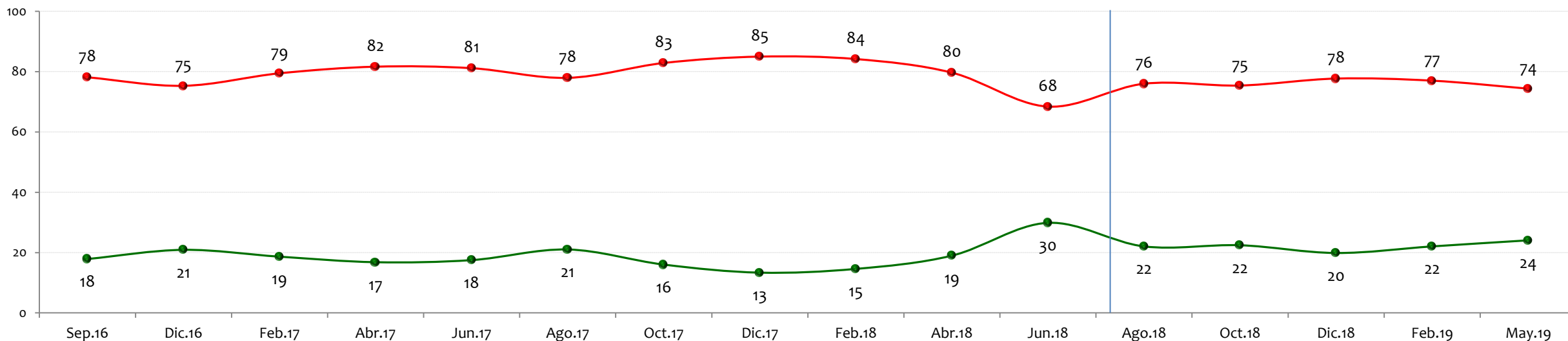
¿Cree usted, sí o no, que con el acuerdo entre el Gobierno y la FARC se logrará alcanzar lo siguiente en Colombia?

BASE: 600 ENCUESTADOS, ERROR 4%

Se encontrará una solución definitiva al problema del narcotráfico

JUAN MANUEL SANTOS 2

IVÁN DUQUE



NOTA: LAS CIFRAS ESTÁN EXPRESADAS EN PORCENTAJE



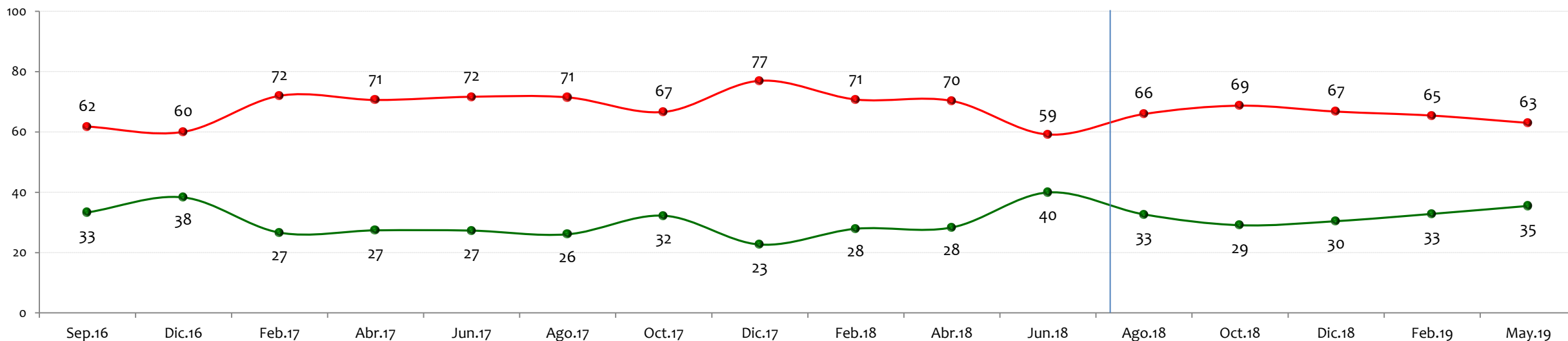
¿Cree usted, sí o no, que con el acuerdo entre el Gobierno y la FARC se logrará alcanzar lo siguiente en Colombia?

BASE: 600 ENCUESTADOS, ERROR 4%

Se logrará esclarecer la verdad y reparar a las víctimas del conflicto

JUAN MANUEL SANTOS 2

IVÁN DUQUE



NOTA: LAS CIFRAS ESTÁN EXPRESADAS EN PORCENTAJE



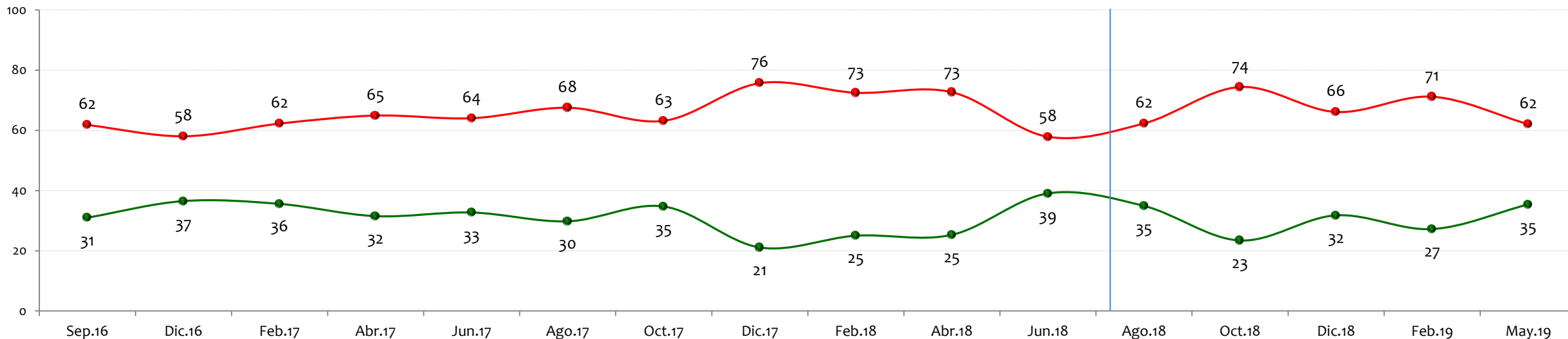
¿Cree usted, sí o no, que con el acuerdo entre el Gobierno y la FARC se logrará alcanzar lo siguiente en Colombia?

BASE: 600 ENCUESTADOS, ERROR 4%

La FARC cumplirán con lo pactado en los acuerdos

JUAN MANUEL SANTOS 2

IVÁN DUQUE



NOTA: LAS CIFRAS ESTÁN EXPRESADAS EN PORCENTAJE



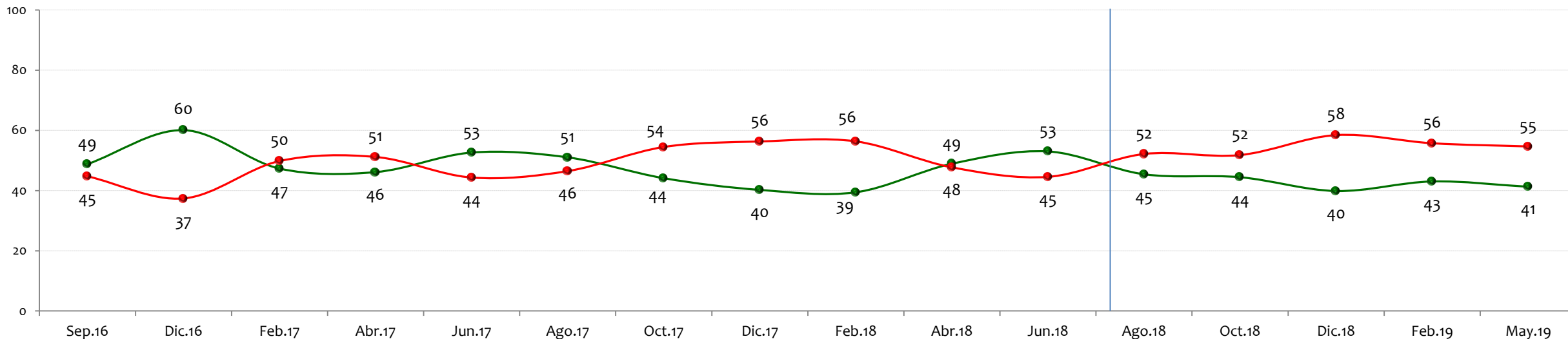
¿Cree usted, sí o no, que con el acuerdo entre el Gobierno y la FARC se logrará alcanzar lo siguiente en Colombia?

BASE: 600 ENCUESTADOS, ERROR 4%

El Gobierno cumplirá con lo pactado en los acuerdos

JUAN MANUEL SANTOS 2

IVÁN DUQUE



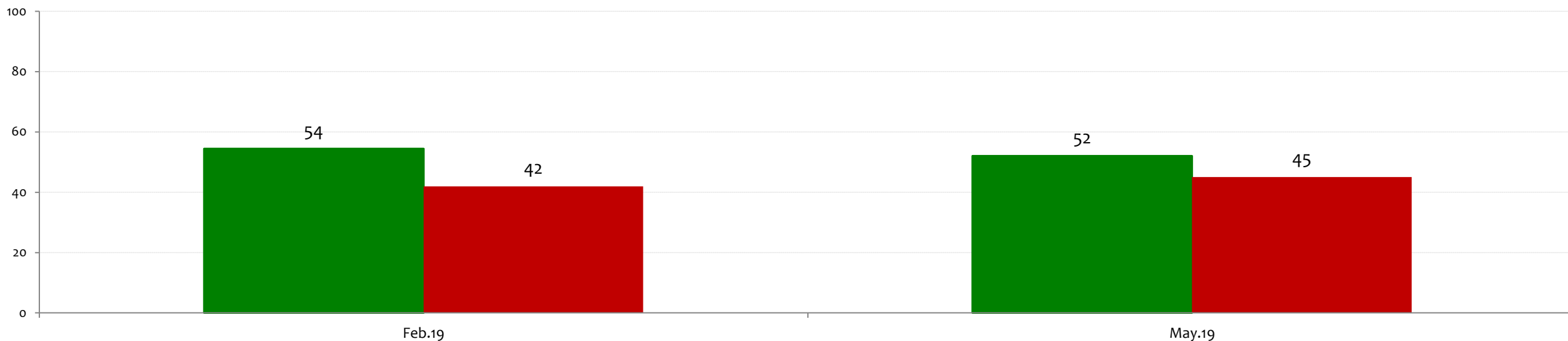
NOTA: LAS CIFRAS ESTÁN EXPRESADAS EN PORCENTAJE



¿Está usted de acuerdo o en desacuerdo con que el Gobierno Colombiano mantenga suspendidas las negociaciones con el ELN?

BASE: 600 ENCUESTADOS, ERROR 4%


IVÁN DUQUE



NOTA: LAS CIFRAS ESTÁN EXPRESADAS EN PORCENTAJE



Questionarios



Cuestionario Tipo A



Cuestionario A

Cuestionario Tipo B



Cuestionario B

