

¿Cómo la **política de vivienda, agua y saneamiento básico** contribuye a consolidar la Cali que soñamos en 2030?

Foros La República
Octubre 29 de 2018



GOBIERNO
DE COLOMBIA



MINVIVIENDA



La Colombia que soñamos en 2030 es un país de ingreso alto con una clase media consolidada



GOBIERNO
DE COLOMBIA

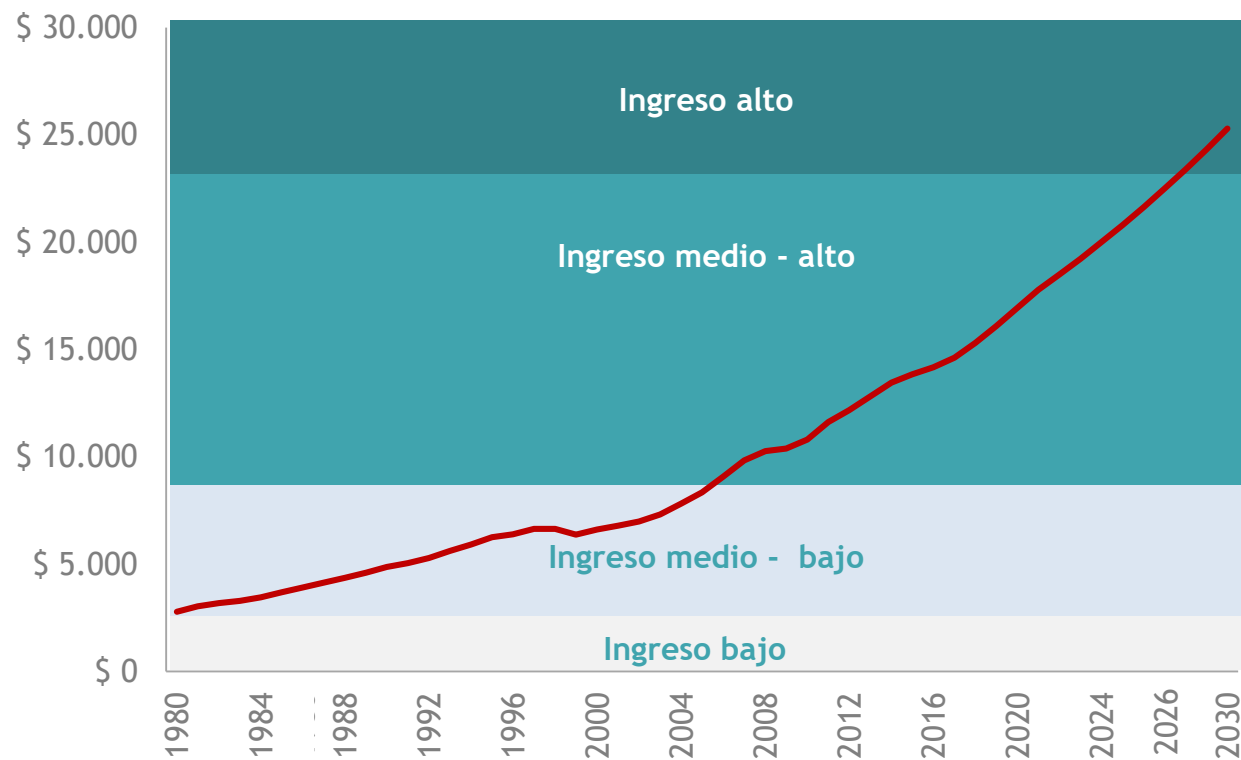


MINVIVIENDA

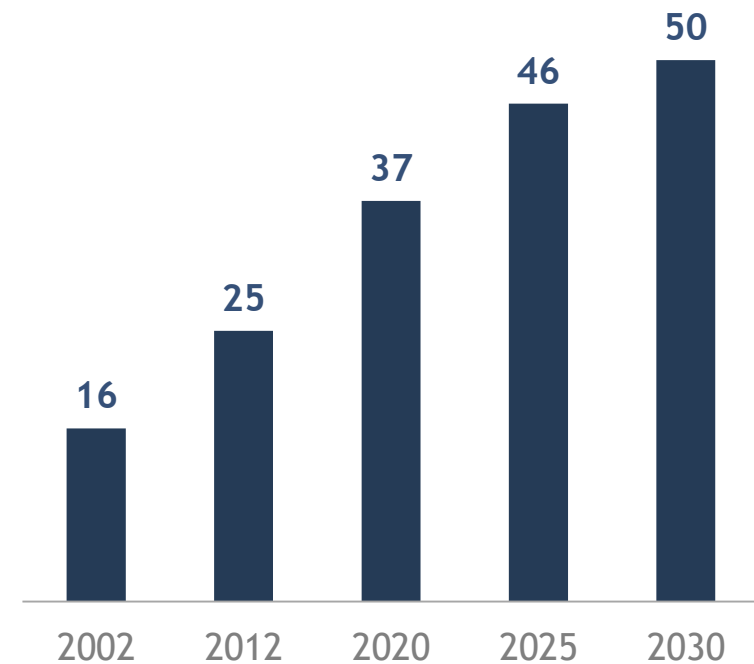


En 2030, Colombia logrará superar la trampa del ingreso medio

PIB per cápita colombiano (USD, PPA)



Clase media como porcentaje del total de la población (%)



Fuente: FMI, Banco Mundial, Malagón y Ruiz (2013) y cálculos propios.



GOBIERNO DE COLOMBIA



MINVIVIENDA



La Cali que soñamos en 2030 es una ciudad con indicadores propios del primer mundo



GOBIERNO
DE COLOMBIA



MINVIVIENDA



En 2030, Cali habrá logrado aumentar en 10 millones su ingreso per cápita y reducir ampliamente la pobreza

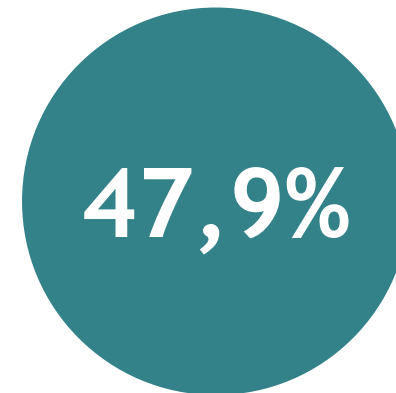
Metas de la ciudad a 2030



Ingreso per
cápita



Pobreza
monetaria



Clase media
(% población total)

Fuente: cálculos propios basados en Malagón y Ruiz (2013)



GOBIERNO
DE COLOMBIA



MINVIVIENDA



Cali en 2030 logrará la cobertura universal de acueducto y alcantarillado, así como un bajo déficit de vivienda

Metas a 2030 en Vivienda

2,0%

Déficit
Cuantitativo

0,9%

Déficit
Cualitativo

Metas a 2030 en Agua

100%

Cobertura acueducto y
alcantarillado

24
Horas

Continuidad de
agua al día

0,1

IRCA

100%

Aguas tratadas



GOBIERNO
DE COLOMBIA



MINVIVIENDA



**Sin embargo, alcanzar estas ambiciosas metas
no es una tarea fácil**



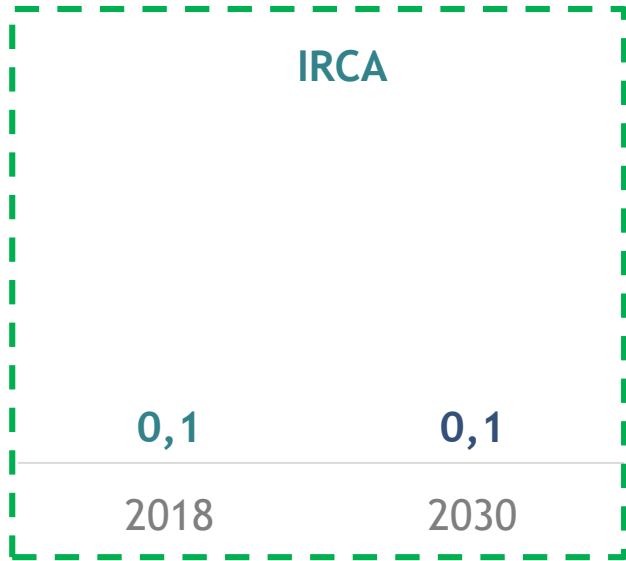
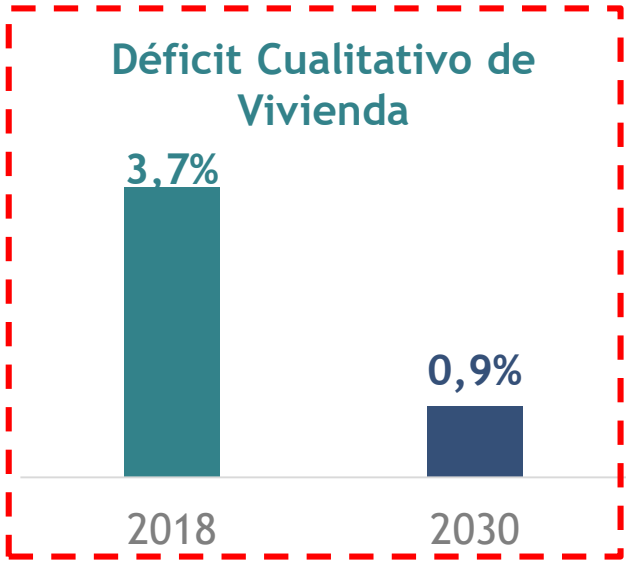
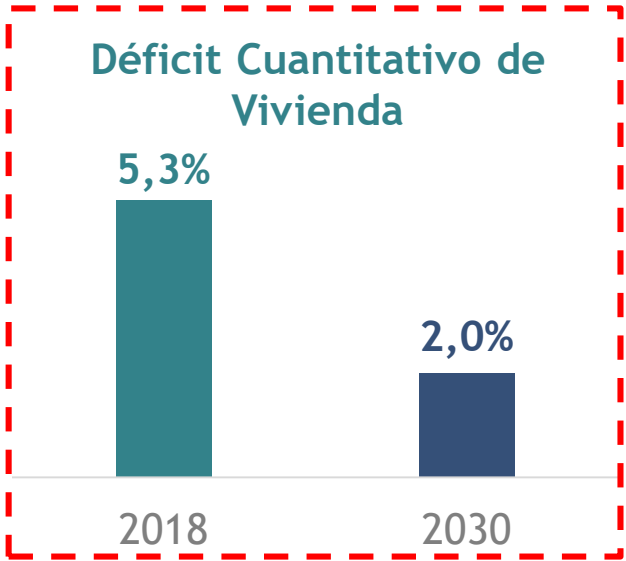
**GOBIERNO
DE COLOMBIA**



MINVIVIENDA



Actualmente, Cali enfrenta retos en materia habitacional y de agua potable y saneamiento básico



Lograr la Cali que soñamos en 2030 requiere superar estas cuatro realidades:



GOBIERNO
DE COLOMBIA



MINVIVIENDA



1

La dinámica habitacional no logra ajustarse a la creación de hogares



GOBIERNO
DE COLOMBIA

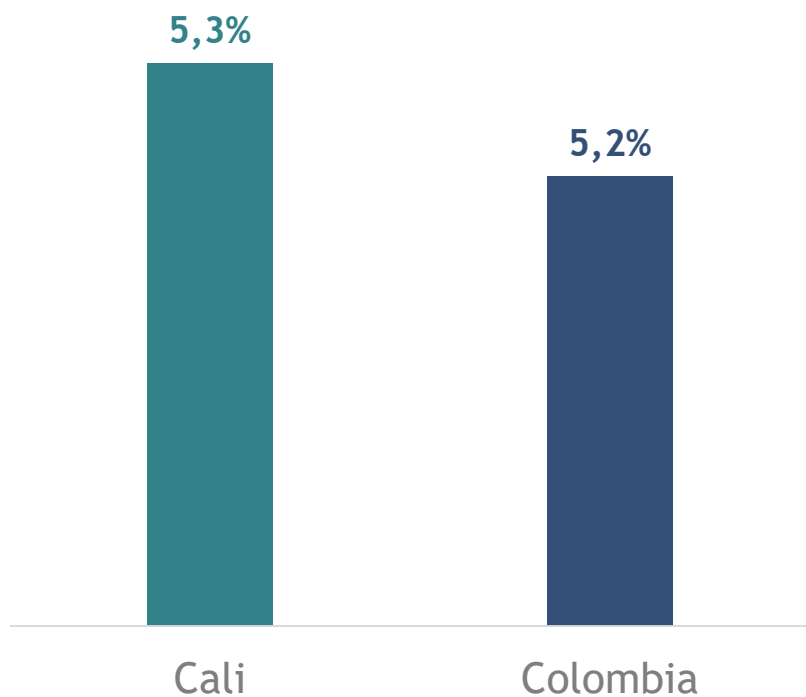


MINVIVIENDA

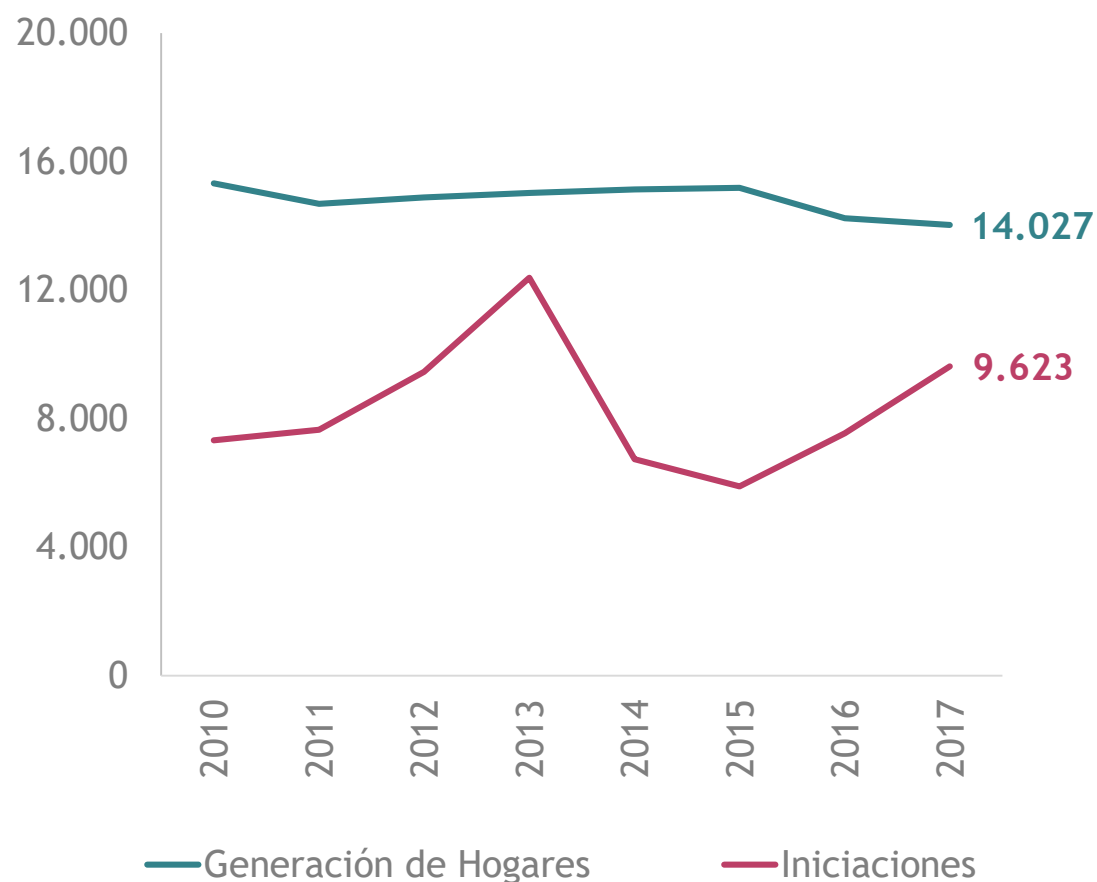


La dinámica habitacional no logra ajustarse a la creación de hogares

Déficit Cuantitativo de Vivienda



Generación de hogares vs Iniciaciones de vivienda



Fuente: DANE. Cálculos MVCT.



GOBIERNO DE COLOMBIA



MINVIVIENDA



2

Si bien el déficit cualitativo de Cali es inferior al promedio nacional, aún persisten retos en materia de hacinamiento



GOBIERNO
DE COLOMBIA

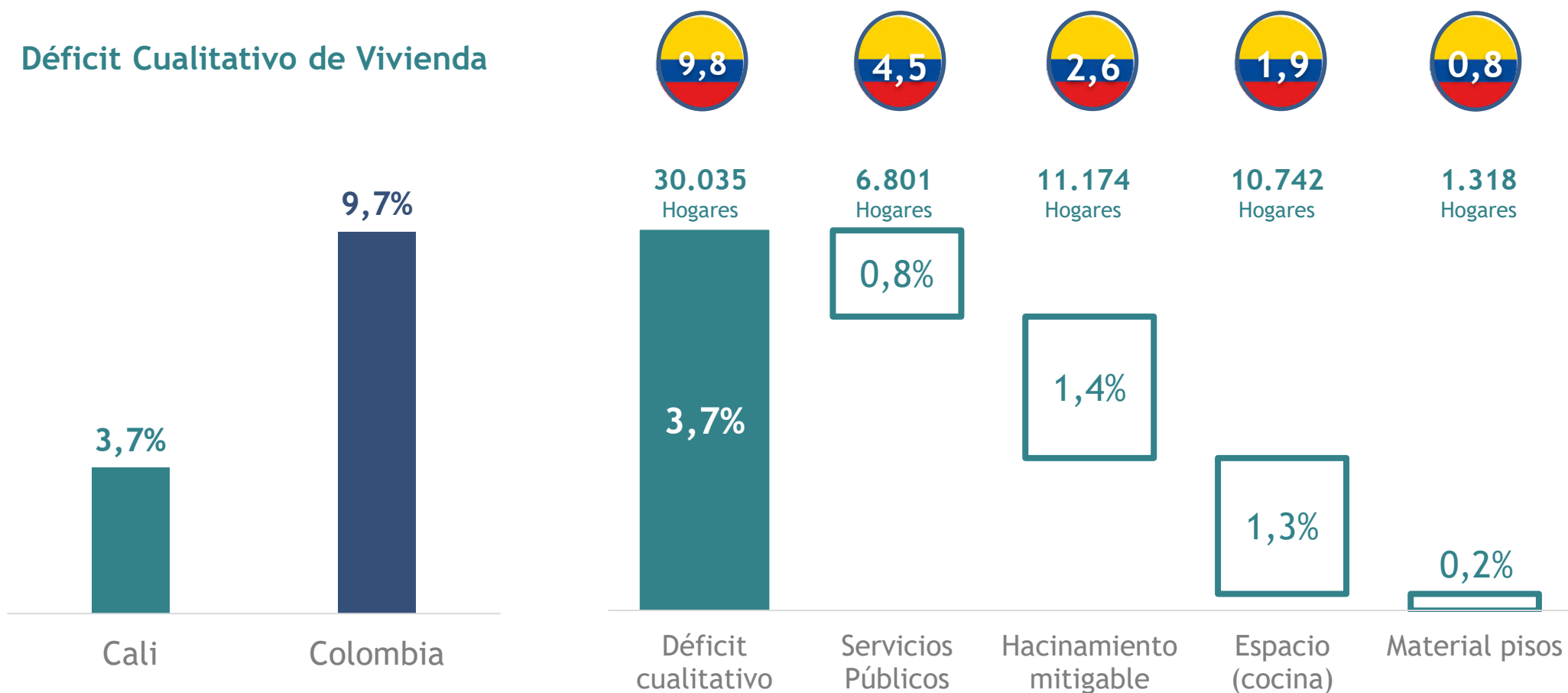


MINVIVIENDA



El déficit cualitativo de Cali obedece principalmente al hacinamiento mitigable y al espacio de las viviendas

Déficit Cualitativo de Vivienda



Fuente: DANE. Cálculos MVCT.



GOBIERNO DE COLOMBIA



MINVIVIENDA



3

Cali tiene índices de cobertura relativamente bajos frente a las principales ciudades del país



GOBIERNO
DE COLOMBIA

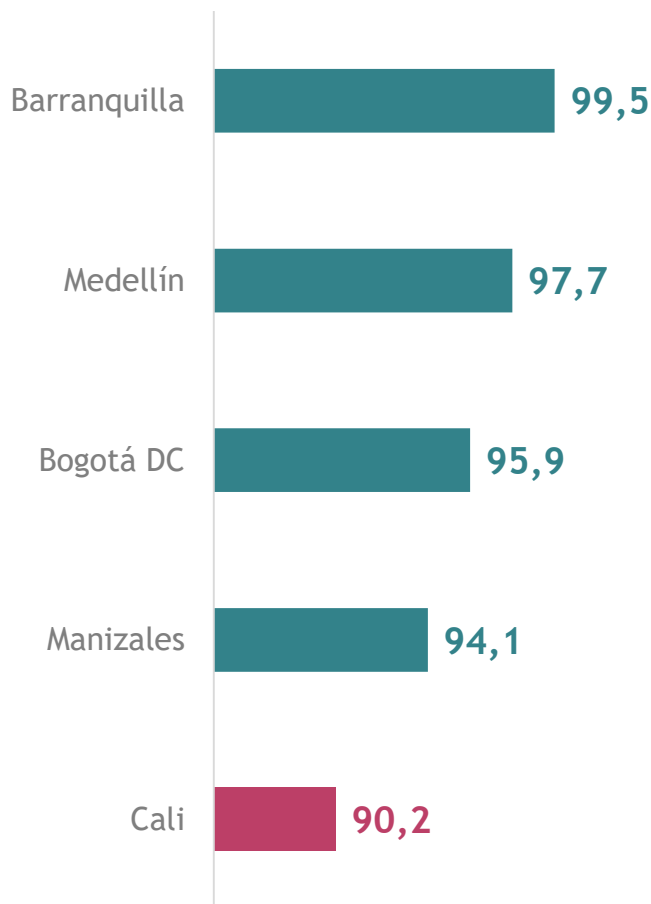


MINVIVIENDA

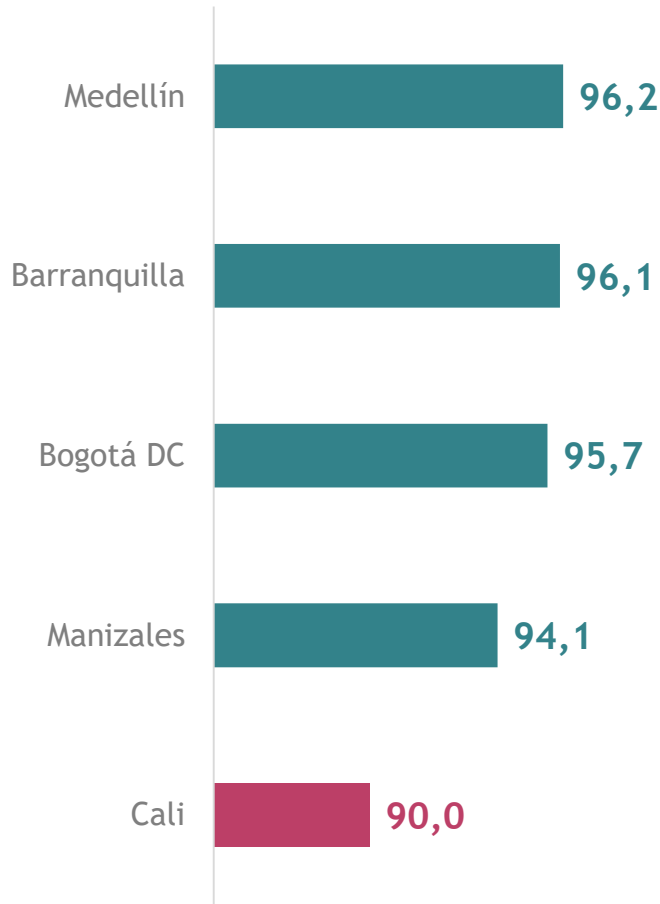


La ciudad tiene índices de cobertura relativamente bajos frente a las principales ciudades del país

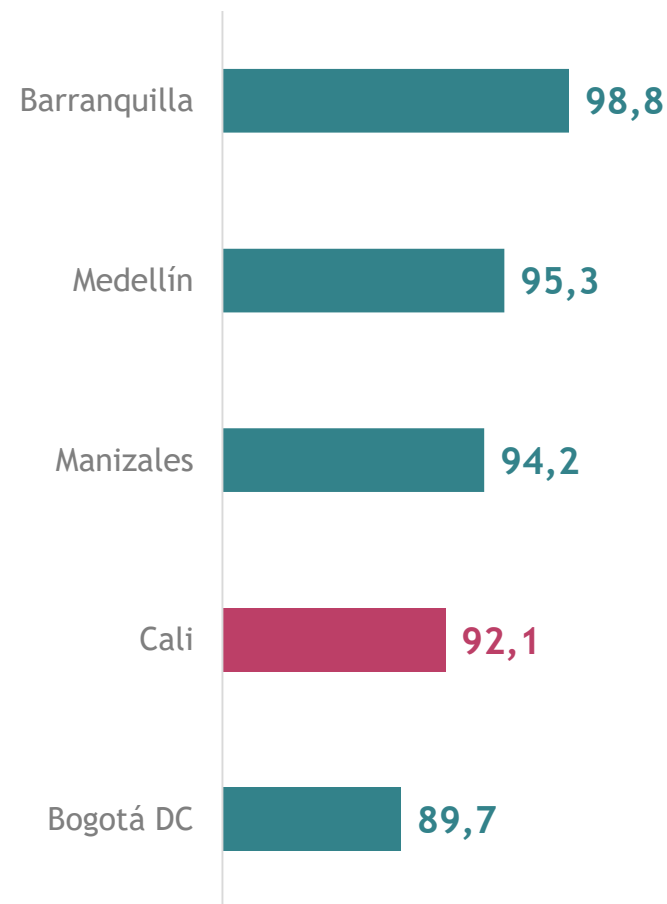
Cobertura de Acueducto



Cobertura de Alcantarillado



Cobertura de Aseo



Fuente: SINAS. Cálculos MVCT.



GOBIERNO DE COLOMBIA



MINVIVIENDA



4

El sistema de tratamiento de las aguas residuales de Cali puede optimizarse



GOBIERNO
DE COLOMBIA



MINVIVIENDA



El tratamiento de las aguas residuales de Cali no es óptimo y requiere de un tratamiento secundario

83% → 40%

Es el porcentaje de las aguas residuales de la ciudad a las que se les hace tratamiento primario

Es el porcentaje de remoción de la carga contaminante que se vierte sobre la cuenca Alta del Río Cauca, a través del tratamiento de aguas residuales.

Fuente: CONPES 3858. Junio 3 de 2016.



GOBIERNO
DE COLOMBIA



MINVIVIENDA



En resumen:

- 1 La dinámica habitacional no logra ajustarse a la creación de hogares.
- 2 Si bien el déficit cualitativo de Cali es inferior al promedio nacional, aún persisten retos en materia de hacinamiento.
- 3 Cali tiene índices de cobertura relativamente bajos frente a las principales ciudades del país.
- 4 El sistema de tratamiento de aguas residuales puede optimizarse.



**El Gobierno del Presidente Duque avanzará
gran parte del camino en la consecución de
las metas a 2030**



**GOBIERNO
DE COLOMBIA**



MINVIVIENDA



En el Gobierno nos hemos propuesto alcanzar estas metas para el cuatrienio:

Hoy

Metas a 2022

Metas a 2030

1

5,3%

Déficit cuantitativo de vivienda

3,0%

Déficit cuantitativo de vivienda

2,0%

Déficit cuantitativo de vivienda

2

3,7%

Déficit cualitativo de vivienda

2,1%

Déficit cualitativo de vivienda

0,9%

Déficit cualitativo de vivienda

3

90%

Cobertura acueducto y alcantarillado

95%

Cobertura acueducto y alcantarillado

100%

Cobertura acueducto y alcantarillado

4

83%

Tratamiento primario de aguas residuales

88%

Tratamiento primario de aguas residuales

100%

Tratamiento primario de aguas residuales



GOBIERNO DE COLOMBIA



MINVIVIENDA



En el Gobierno nos hemos propuesto alcanzar estas metas para el cuatrienio:

Hoy

Metas a 2022

Metas a 2030

1

5,3%

Déficit cuantitativo de vivienda

3,0%

Déficit cuantitativo de vivienda

2,0%

Déficit cuantitativo de vivienda

2

3,7%

Déficit cualitativo de vivienda

2,1%

Déficit cualitativo de vivienda

0,9%

Déficit cualitativo de vivienda

3

90%

Cobertura acueducto y alcantarillado

95%

Cobertura acueducto y alcantarillado

100%

Cobertura acueducto y alcantarillado

4

83%

Tratamiento primario de aguas residuales

88%

Tratamiento primario de aguas residuales

100%

Tratamiento primario de aguas residuales



GOBIERNO DE COLOMBIA

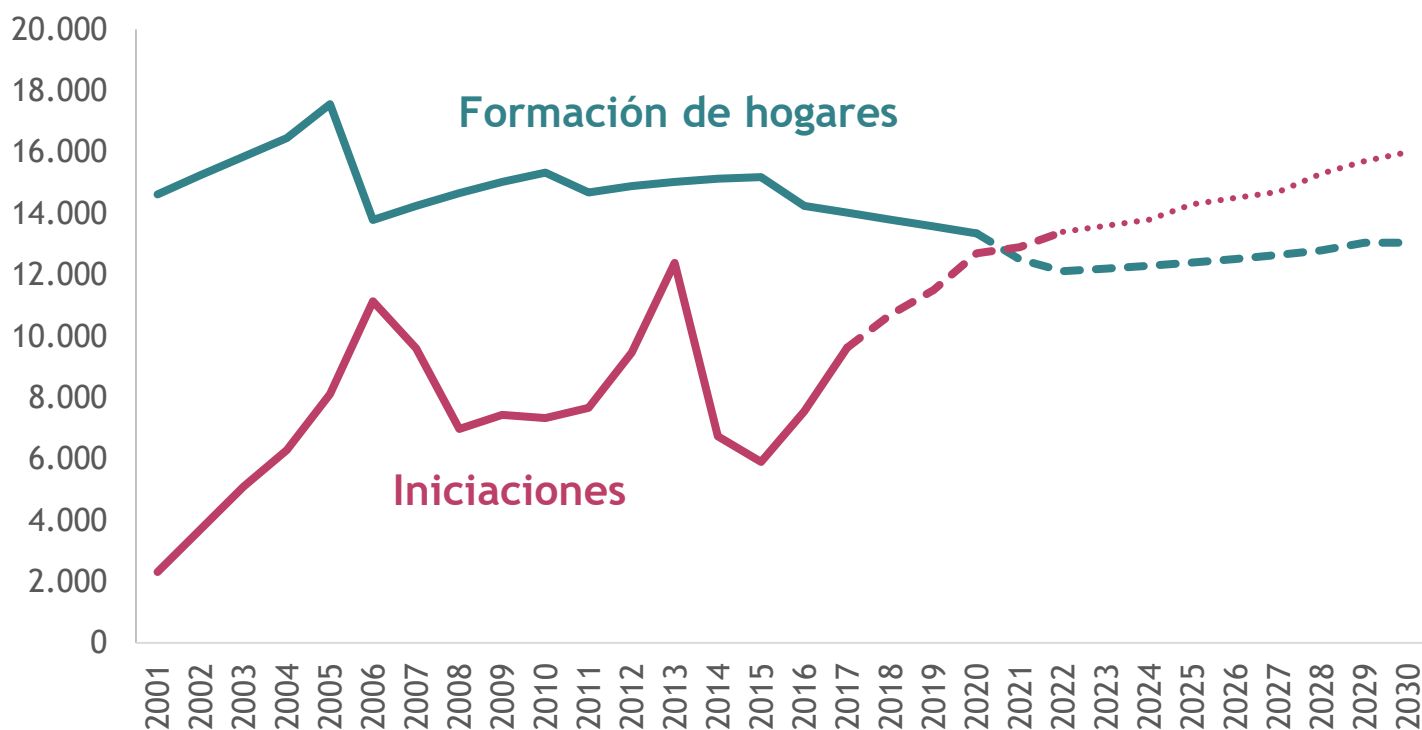


MINVIVIENDA



El nuevo programa “Semillero de Propietarios” y los anteriores programas permitirán reducir el déficit a la mitad

Generación de hogares vs Iniciaciones de vivienda



9.800

Cupos en Semillero de Propietarios

6.870

Subsidios de Mi Casa Ya

5

Macroproyectos reactivados

Fuente: DANE, Alcaldía de Santiago de Cali. Cálculos MVCT.



GOBIERNO DE COLOMBIA



MINVIVIENDA



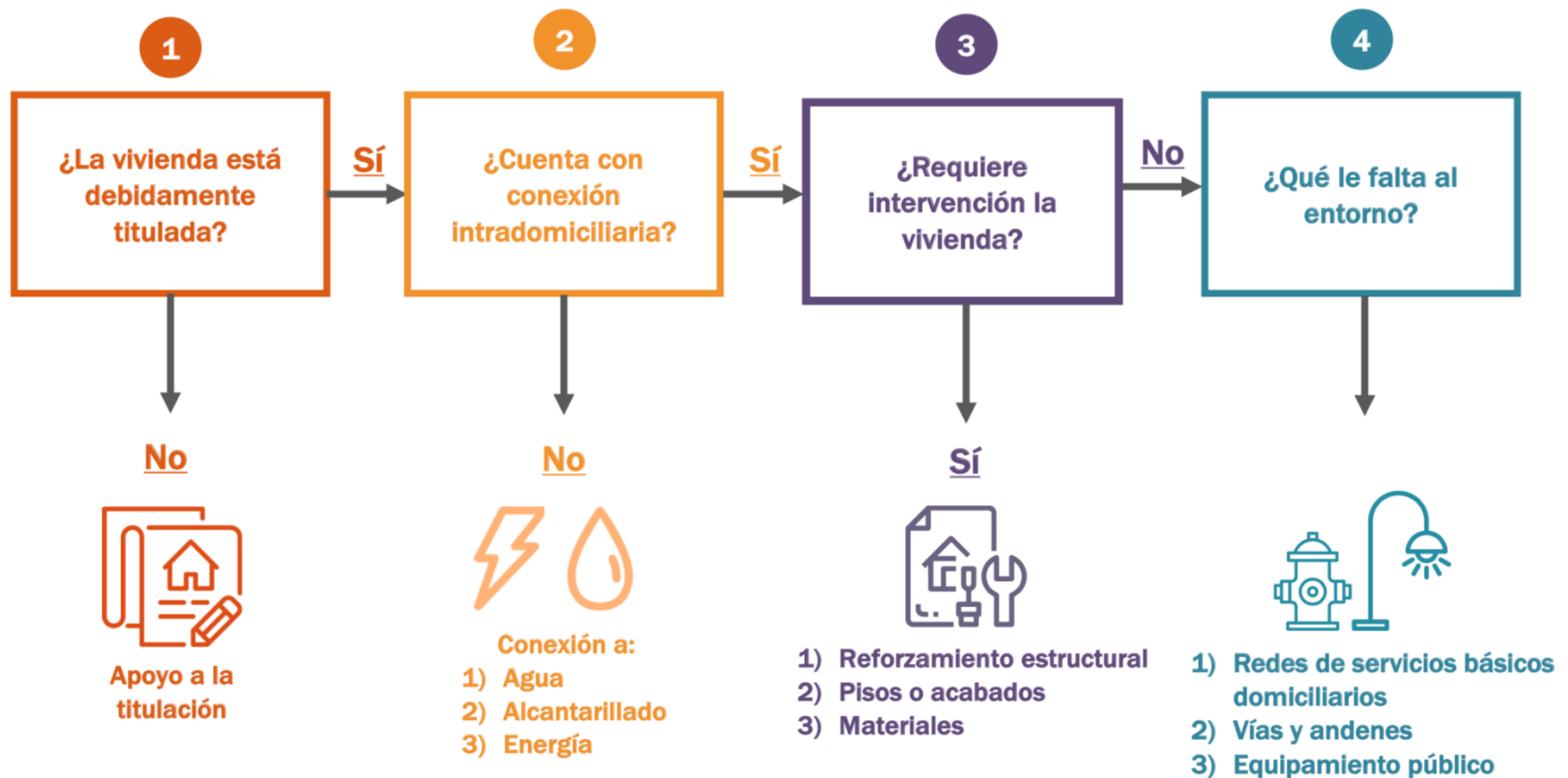
En el Gobierno nos hemos propuesto alcanzar estas metas para el cuatrienio:

	Hoy	Metas a 2022	Metas a 2030
1	5,3% Déficit cuantitativo de vivienda	3,0% Déficit cuantitativo de vivienda	2,0% Déficit cuantitativo de vivienda
2	3,7% Déficit cualitativo de vivienda	2,1% Déficit cualitativo de vivienda	0,9% Déficit cualitativo de vivienda
3	90% Cobertura acueducto y alcantarillado	95% Cobertura acueducto y alcantarillado	100% Cobertura acueducto y alcantarillado
4	83% Tratamiento primario de aguas residuales	88% Tratamiento primario de aguas residuales	100% Tratamiento primario de aguas residuales



Casa Digna, Vida Digna es nuestra apuesta para el mejoramiento de vivienda

Meta Cali: disponemos de al menos **29.400** cupos del programa.



GOBIERNO DE COLOMBIA



MINVIVIENDA



En el Gobierno nos hemos propuesto alcanzar estas metas para el cuatrienio:

	Hoy	Metas a 2022	Metas a 2030
1	5,3% Déficit cuantitativo de vivienda	3,0% Déficit cuantitativo de vivienda	2,0% Déficit cuantitativo de vivienda
2	3,7% Déficit cualitativo de vivienda	2,1% Déficit cualitativo de vivienda	0,9% Déficit cualitativo de vivienda
3	90% Cobertura acueducto y alcantarillado	95% Cobertura acueducto y alcantarillado	100% Cobertura acueducto y alcantarillado
4	83% Tratamiento primario de aguas residuales	88% Tratamiento primario de aguas residuales	100% Tratamiento primario de aguas residuales



En la actualidad se tienen cuatro proyectos estratégicos para alcanzar mayor cobertura y continuidad

4

**Proyectos
Estratégicos**
(\$95.876 millones)

- Plan Maestro de Acueducto y Alcantarillado (\$30.599 millones - Recursos Nación)
- Construcción de un sistema de captación del Río Cauca tipo filtración en lecho del Río (\$34.194 millones - Recursos Nación)
- Construcción de la nueva aducción de la PTAP Río Cali (\$6.458 millones - Recursos Nación)
- Optimización de redes de acueducto (\$24.625 millones - Recursos Nación)



En el Gobierno nos hemos propuesto alcanzar estas metas para el cuatrienio:

Hoy

Metas a 2022

Metas a 2030

1

5,3%

Déficit cuantitativo de vivienda

3,0%

Déficit cuantitativo de vivienda

2,0%

Déficit cuantitativo de vivienda

2

3,7%

Déficit cualitativo de vivienda

2,1%

Déficit cualitativo de vivienda

0,9%

Déficit cualitativo de vivienda

3

90%

Cobertura acueducto y alcantarillado

95%

Cobertura acueducto y alcantarillado

100%

Cobertura acueducto y alcantarillado

4

83%

Tratamiento primario de aguas residuales

88%

Tratamiento primario de aguas residuales

100%

Tratamiento primario de aguas residuales



GOBIERNO DE COLOMBIA



MINVIVIENDA



La optimización de la PTAR Cañaveralejo permitirá un tratamiento más adecuado de las aguas residuales

1

Proyectos Estratégicos

- Optimización PTAR - Cañaveralejo (\$83.826 millones - Recursos Nación)



GOBIERNO
DE COLOMBIA



MINVIVIENDA



Cali en 2030 logrará la cobertura universal de acueducto y alcantarillado, así como un bajo déficit de vivienda

Metas a 2030 en Vivienda

2,0%

Déficit
Cuantitativo

0,9%

Déficit
Cualitativo

Metas a 2030 en Agua

100%

Cobertura acueducto y
alcantarillado

24
Horas

Continuidad de
agua al día

0,1

IRCA

100%

Aguas tratadas



GRACIAS



@jmalagong



@jomalagon

#Minviviendaenlasregiones



GOBIERNO
DE COLOMBIA



MINVIVIENDA

