

INFORME
MENSUAL
AMERICA
LATINA

JULIO
2017

TRANSACCIÓN DEL MES
ARCOR COMPRA GRUPO ZUCAMOR

TTR[®]
TRANSACTIONAL TRACK RECORD

Patrocinado por:



ONTIER

ENTREVISTA CON
IVÁN DELGADO
DE PÉREZ-LLORCA



¿CUÁNTAS CLASES DE CHILES EXISTEN EN MÉXICO?



Si tu problema exige una respuesta local, enhorabuena: acabas de encontrar una firma de abogados en México y en 13 países más.

Ontier. El primer despacho global con alma local.

Respuesta: 40



ONTIER

WWW.ONTIER.NET

BOLIVIA BRASIL COLOMBIA CHINA CHILE EEUU ESPAÑA ITALIA MÉXICO PARAGUAY PERÚ PORTUGAL REINO UNIDO VENEZUELA

ENTREVISTA



Iván Delgado

Partner en
Pérez-Llorca
(Nueva York)

TTR: Sr. Delgado, ya tuvimos el placer de entrevistarlo el año pasado, en comparación con el escenario de M&A en Latinoamérica en 2016, ¿cómo describiría la marcha del mercado en lo que llevamos de año? ¿Se ha podido apreciar algún cambio de tendencia significativa según su opinión? De ser así, ¿a qué cree que es debido?

Delgado: Positiva. En el segundo trimestre del año hemos visto un ligero aumento de las operaciones respecto al mismo período del año pasado (493 vs. 509 transacciones, respectivamente). Si bien creo que no ha habido un cambio significativo en la tendencia, sí podría destacarse el incremento de las operaciones cerradas, lo que puede interpretarse como una muestra

de confianza del inversor extranjero en Latinoamérica, a pesar de la inestabilidad política en determinados países de la región que hemos visto en los últimos años.

TTR: En cuanto al mercado de private equity, según lo registrado por TTR, de manera agregada en lo que va del año, se ha observado una disminución de las inversiones de firmas de capital privado en comparación con el año anterior. Sin embargo, en este último trimestre sí que se han superado las operaciones registradas durante ese mismo periodo en 2016. ¿Qué balance haría de la actividad private equity?

Delgado: Creo que la tendencia en 2017 respecto a private equity es positiva, y YTD el balance también.

Si bien en el primer trimestre, tal y como reflejan las estadísticas, la actividad fue menor que la del año pasado, parece que finalmente el sector ha retomado la senda del crecimiento. Las previsiones para el segundo semestre son igualmente positivas.

TTR: En cuanto a las firmas de private equity inversoras en empresas latinoamericanas, destacan aquellas cuya sede se encuentra en Estados Unidos, Reino Unido y Canadá. Como responsable de la oficina de Pérez-Llorca en Nueva York ¿Qué cualidades o características de las sociedades latinas cree que despiertan el interés de los inversores extranjeros?

Delgado: En nuestra experiencia, a la hora de invertir en empresas latinoamericanas las firmas

ENTREVISTA

de private equity valoran principalmente: (i) la Buena reputación de la compañía en materia de corrupción y prevención de blanqueo de capitales; (ii) la posición consolidada de la compañía en el mercado local o regional; y (iii) la vocación por la proyección y crecimiento internacional de cara a una futura expansión e integración en otros mercados.

“La tendencia en 2017 respecto a private equity es positiva, y YTD el balance también. Si bien el primer trimestre la actividad fue menor que la del año pasado, parece que finalmente el sector ha retomado la senda del crecimiento”

TTR: Respecto a la actividad de las firmas de venture capital en LatAm, se ha observado una tendencia creciente a lo largo de 2017, ¿cree que existe un mayor interés por parte de inversores en las sociedades de nueva creación y en el universo emprendedor, siguiendo la tendencia global?

Delgado: Sí. En los últimos años hemos visto como el interés por las sociedades de nueva creación ha crecido de manera exponencial a nivel global. Latinoamérica no ha sido la excepción y, si bien no al mismo ritmo que otros mercados como el europeo o el estadounidense, ha experimentado también un crecimiento considerable la inversión de fondos de venture capital.

TTR: En lo que llevamos del año, de un modo más o menos modesto según el país, se han reflejado unos datos positivos que manifiestan un incremento de la actividad en el mercado de M&A latinoamericano, ¿qué futuro próximo augura para el cierre del ejercicio?

Delgado: La previsión para el segundo semestre del año es positiva, esperamos que el número de operaciones siga aumentando.

TTR: ¿Cuál o cuáles son los países latinos que considera están mostrando un mayor potencial de crecimiento en inversiones?

Delgado: En mi opinión, los países de Latinoamérica con mayor potencial de crecimiento a corto plazo, principalmente

en operaciones de M&A, private equity y venture capital, son Perú, Argentina y Chile, tal y como vienen demostrando en los últimos años, sin olvidar de los grandes mercados que siempre han sido y son México y Brasil.

“La previsión para el segundo semestre del año es positiva. (...) Los países de Latinoamérica con mayor potencial de crecimiento a corto plazo son: Perú, Argentina y Chile, tal y como vienen demostrando en los últimos años.”

AMÉRICA LATINA



OVERVIEW

(INCLUYE M&A *, PRIVATE EQUITY Y VENTURE CAPITAL) **

- NÚMERO E IMPORTE TOTAL DE TRANSACCIONES
- EVOLUCIÓN MENSUAL DESDE 2016
- N° DE TRANSACCIONES E IMPORTE TOTAL POR PRINCIPALES PAÍSES
- SUBSECTORES MÁS ACTIVOS POR PRINCIPALES PAÍSES
- TRANSACCIONES CROSS-BORDER



PRIVATE EQUITY **

- NÚMERO E IMPORTE TOTAL DE TRANSACCIONES
- NÚMERO, VALOR TOTAL Y TIPO
- SUBSECTORES MÁS ACTIVOS



MERCADO DE CAPITALES ***

- IPO
- AMPLIACIONES DE CAPITAL



VENTURE CAPITAL **

- NÚMERO E IMPORTE TOTAL DE TRANSACCIONES
- NÚMERO, VALOR TOTAL Y TIPO
- SUBSECTORES MÁS ACTIVOS



TRANSACCIÓN DEL MES

GRUPO ZUCAMOR, CAMLE, HASSA, SUBEL, MALUGAN, ASAMA

Arcor cierra la compra de Grupo Zucamor



TTR RADAR

FORWARD-LOOKING INTELLIGENCE

Anticípese a las oportunidades del mercado con nuestro servicio de alertas TTR Radar, que le permitirá saber con antelación qué transacciones se podrían producir en los próximos 6 a 18 meses.



RANKING MENSUAL

- ASESORES FINANCIEROS
- ASESORES JURÍDICOS

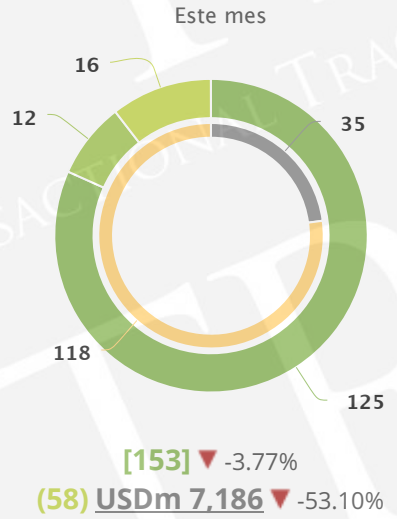
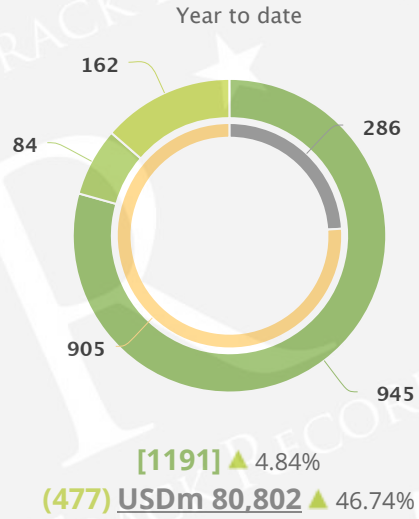
* Incluye activos.

** Incluye las transacciones anunciadas y completadas en las que participa al menos una empresa latinoamericana.

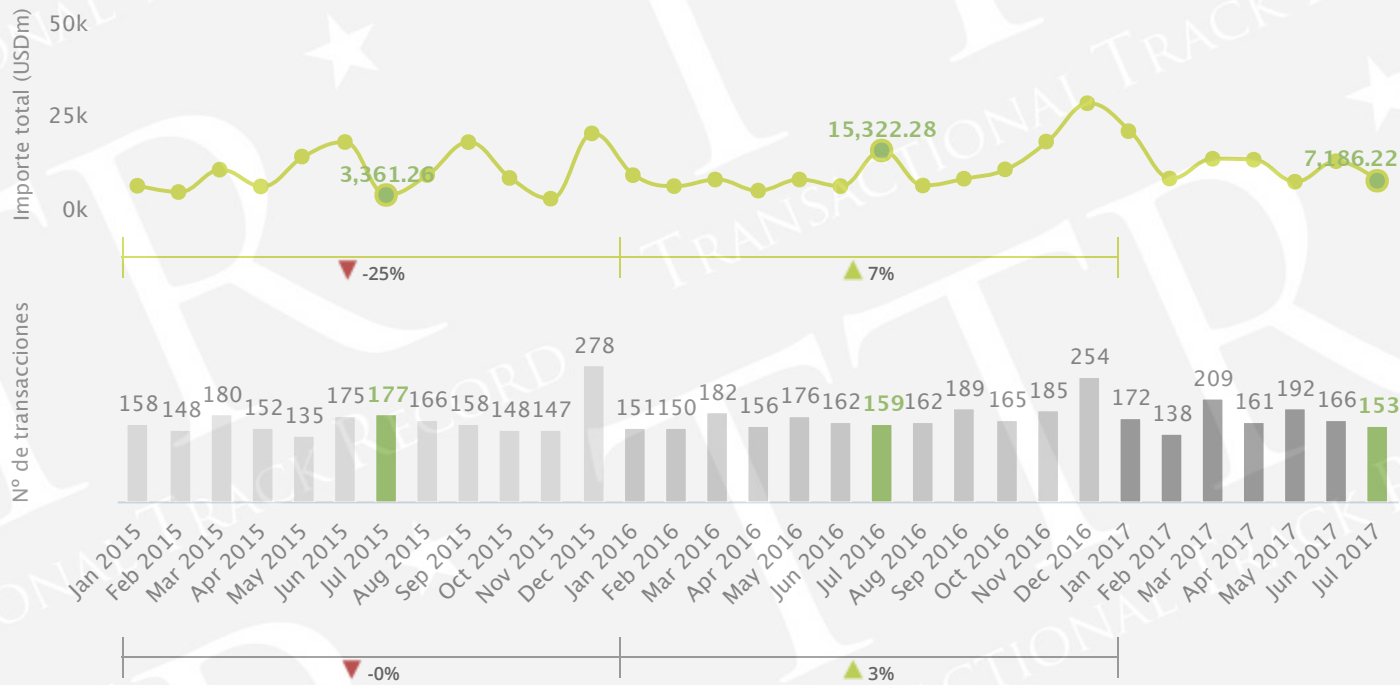
*** Incluye las transacciones completadas realizadas por empresas latinoamericanas en su propio país o en el extranjero.

OVERVIEW (M&A, PRIVATE EQUITY Y VENTURE CAPITAL)

NÚMERO E IMPORTE TOTAL DE TRANSACCIONES



EVOLUCIÓN MENSUAL DESDE 2015



- M&A
- Private Equity
- Venture Capital
- Ongoing
- Completadas
- [] Nº de transacciones
- () Nº de transacciones con valor divulgado
- USDm** Valor total registrado

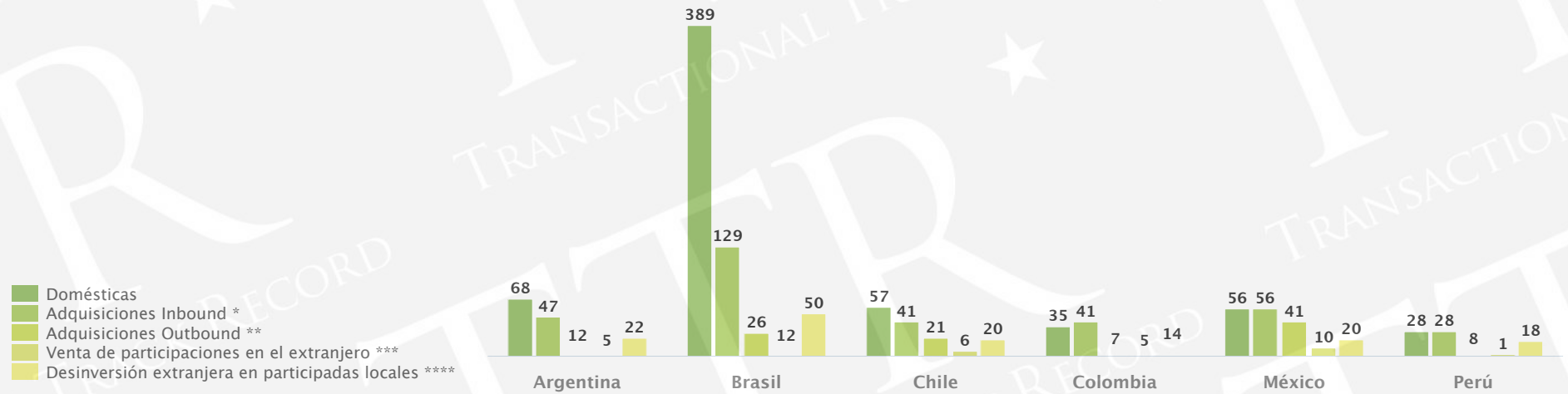
- ÍNDICE
- OVERVIEW
- PRIVATE EQUITY
- VENTURE CAPITAL
- MERCADO DE CAPITALES
- LAS MAYORES DEL MES
- TRANSACCIÓN DEL MES
- TTR RADAR
- RANKINGS

OVERVIEW (M&A, PRIVATE EQUITY Y VENTURE CAPITAL)

NÚMERO DE TRANSACCIONES EN AMÉRICA LATINA

Top 6 Mercados de M&A en América Latina

Year to date



LAS MAYORES TRANSACCIONES - JULIO 2017 (USDm)

TARGET	PAÍS	SUBSECTOR	COMPRADOR	PAÍS	VENDEDOR	PAÍS	IMPORTE (USDm)
Negócio de Produção de Sementes de Milho	Brasil	Agricultura, Agronegocio, Ganadería y Pesca	Citic Agri Fund	China	Dow Chemical	Estados Unidos	1,100.00
Alpargatas	Brasil	Moda y Textil	Itaúsa, Cambuhy Investimentos, Brasil Warrant	Brasil	J&F Investimentos	Brasil	1,085.06
OHL México	México	Construcción, Materiales y Maquinaria	IFM Global Infrastructure Fund, Magenta Infraestructura	Australia, España	Accionistas Particulares I	-	737.53 (Aprox.)
East Balt Bakeries	Estados Unidos	Alimentaria	Grupo Bimbo	México	Accionistas Particulares Estados Unidos I	Estados Unidos	650.00
Telecom Argentina	Argentina	Telecomunicaciones	Cablevisión Holding	Argentina	Fintech Telecom	Estados Unidos	634.00

* Empresas extranjeras adquiriendo empresas en el país en análisis.

** País en análisis adquiriendo empresas extranjeras.

*** País en análisis vendiendo participaciones en el extranjero.

**** Empresas extranjeras vendiendo su participación en empresas en el país de análisis.



ÍNDICE



OVERVIEW



PRIVATE EQUITY



VENTURE CAPITAL



MERCADO DE CAPITALES



LAS MAYORES DEL MES



TRANSACCIÓN DEL MES



TTR RADAR



RANKINGS

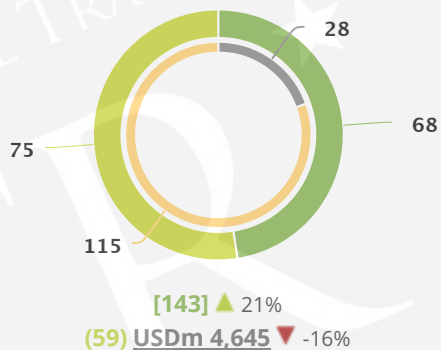


OVERVIEW (M&A, PRIVATE EQUITY Y VENTURE CAPITAL)


Nº TOTAL, VALOR Y GEOGRAFÍA

ARGENTINA

Year to date

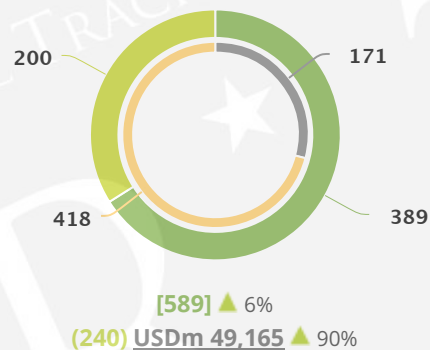


Últimos cuatro años

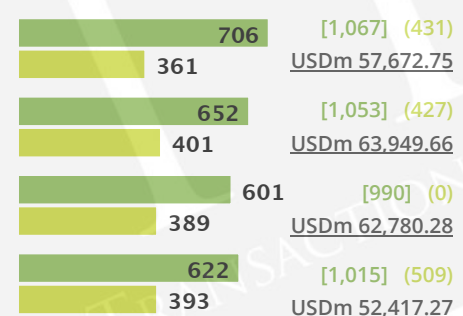


BRASIL

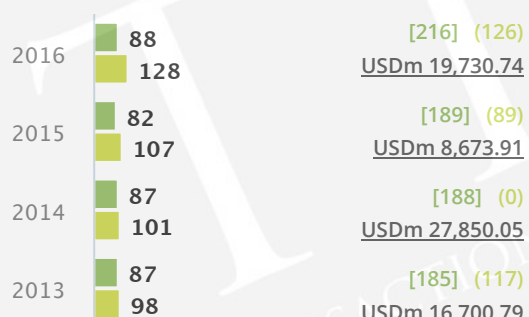
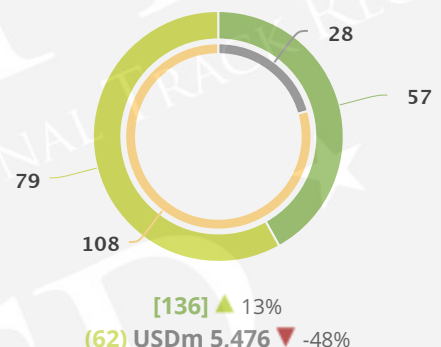
Year to date



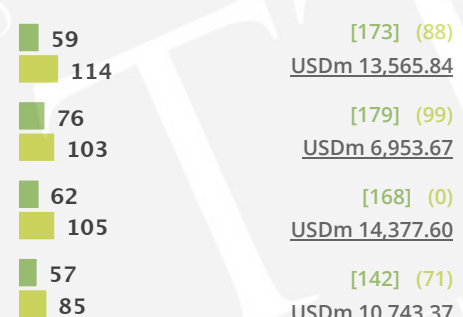
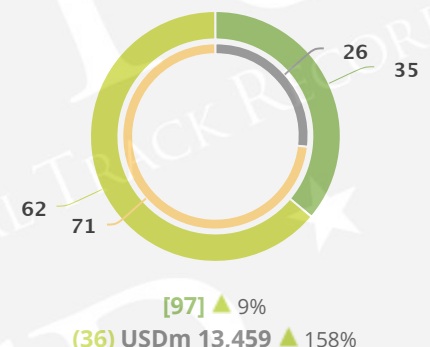
Últimos cuatro años



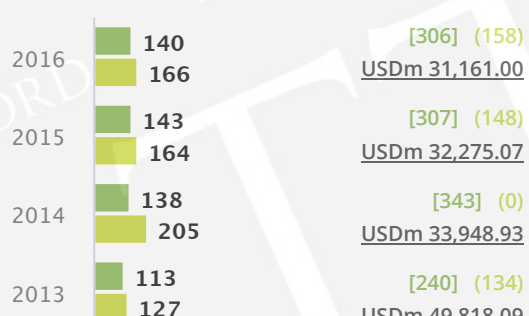
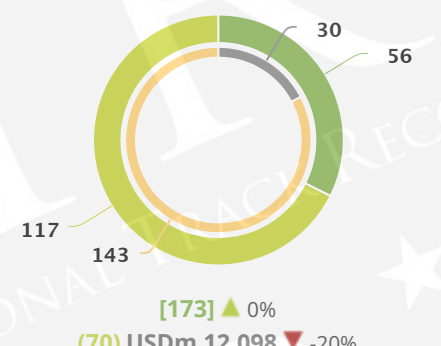
CHILE



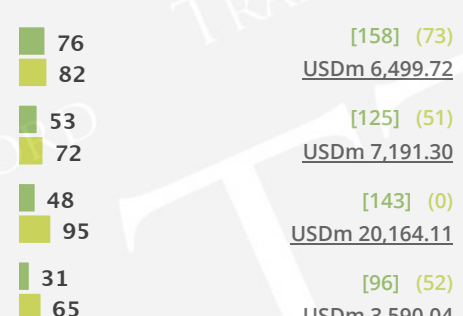
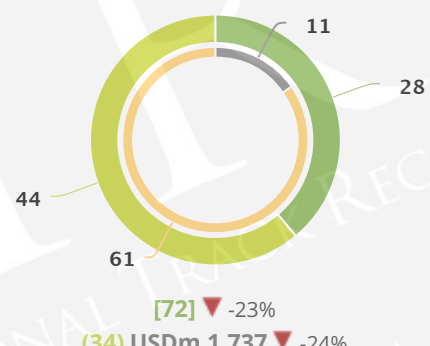
COLOMBIA



MÉXICO



PERÚ



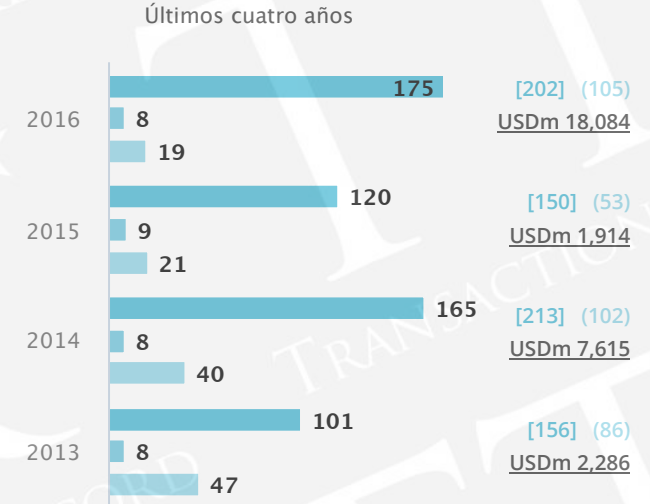
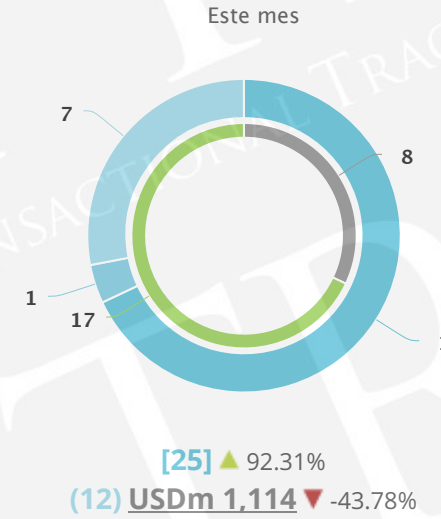
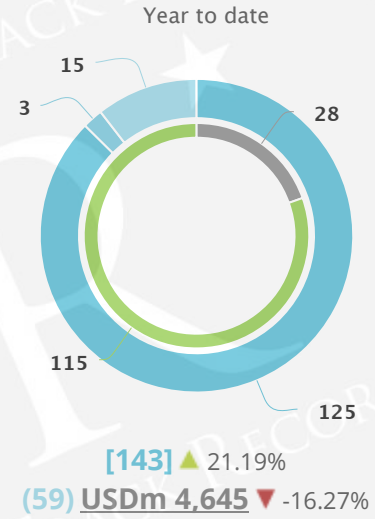
▲ ▼ Todos los porcentajes representan una variación en relación al mismo período del año anterior.

■ Domésticas ■ Cross-border ■ Ongoing ■ Completadas [] Nº de transacciones () Nº de transacciones con valor divulgado **USDm** Valor total registrado

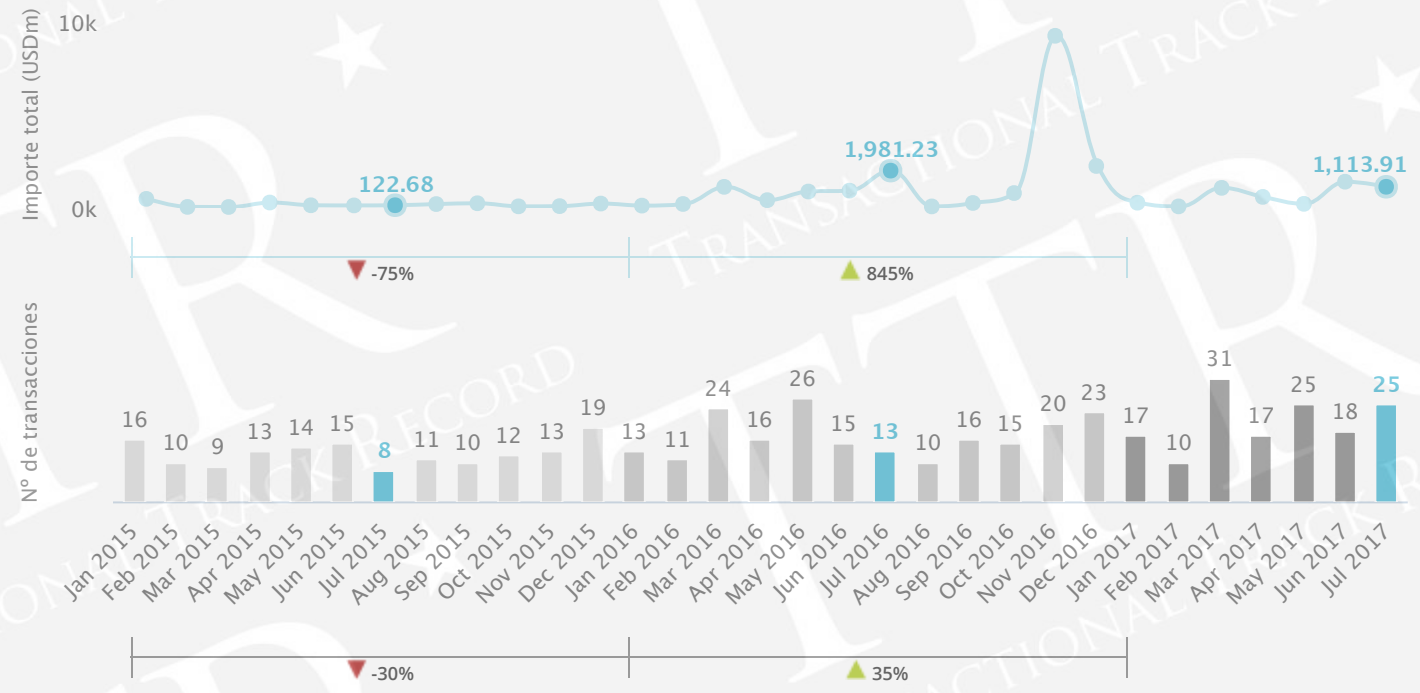
- ÍNDICE
- OVERVIEW
- PRIVATE EQUITY
- VENTURE CAPITAL
- MERCADO DE CAPITALES
- LAS MAYORES DEL MES
- TRANSACCIÓN DEL MES
- TTR RADAR
- RANKINGS

OVERVIEW (M&A, PRIVATE EQUITY Y VENTURE CAPITAL)

NÚMERO E IMPORTE TOTAL DE TRANSACCIONES



EVOLUCIÓN MENSUAL DESDE 2015



- M&A
- Private Equity
- Venture Capital
- Ongoing
- Completadas
- [] Nº de transacciones
- () Nº de transacciones con valor divulgado
- USDm** Valor total registrado

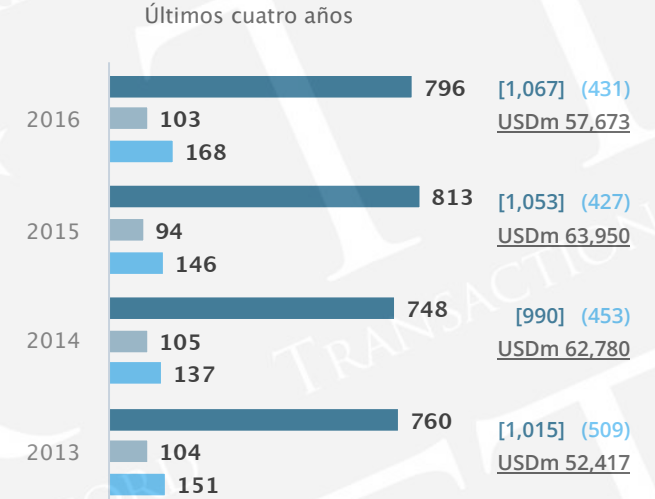
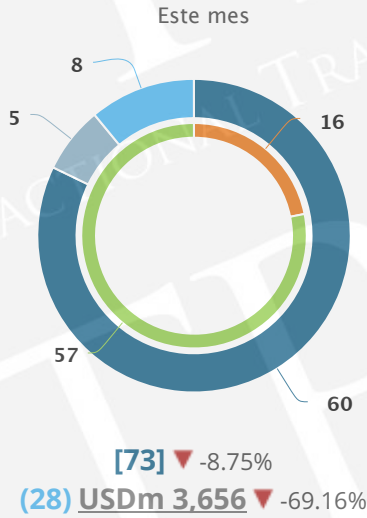
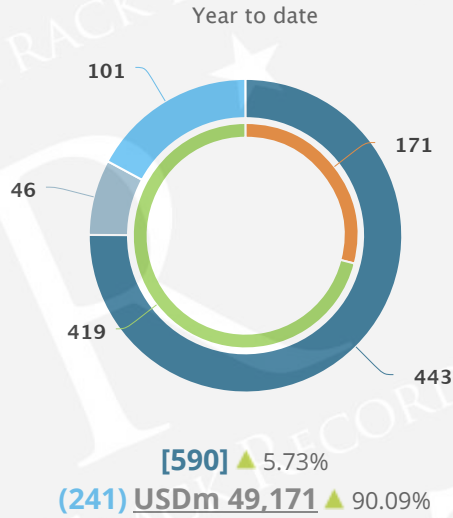
▲ ▼ % Todos los porcentajes representan una variación en relación al mismo período del año anterior.

- ÍNDICE
- OVERVIEW
- PRIVATE EQUITY
- VENTURE CAPITAL
- MERCADO DE CAPITALES
- LAS MAYORES DEL MES
- TRANSACCIÓN DEL MES
- TTR RADAR
- RANKINGS

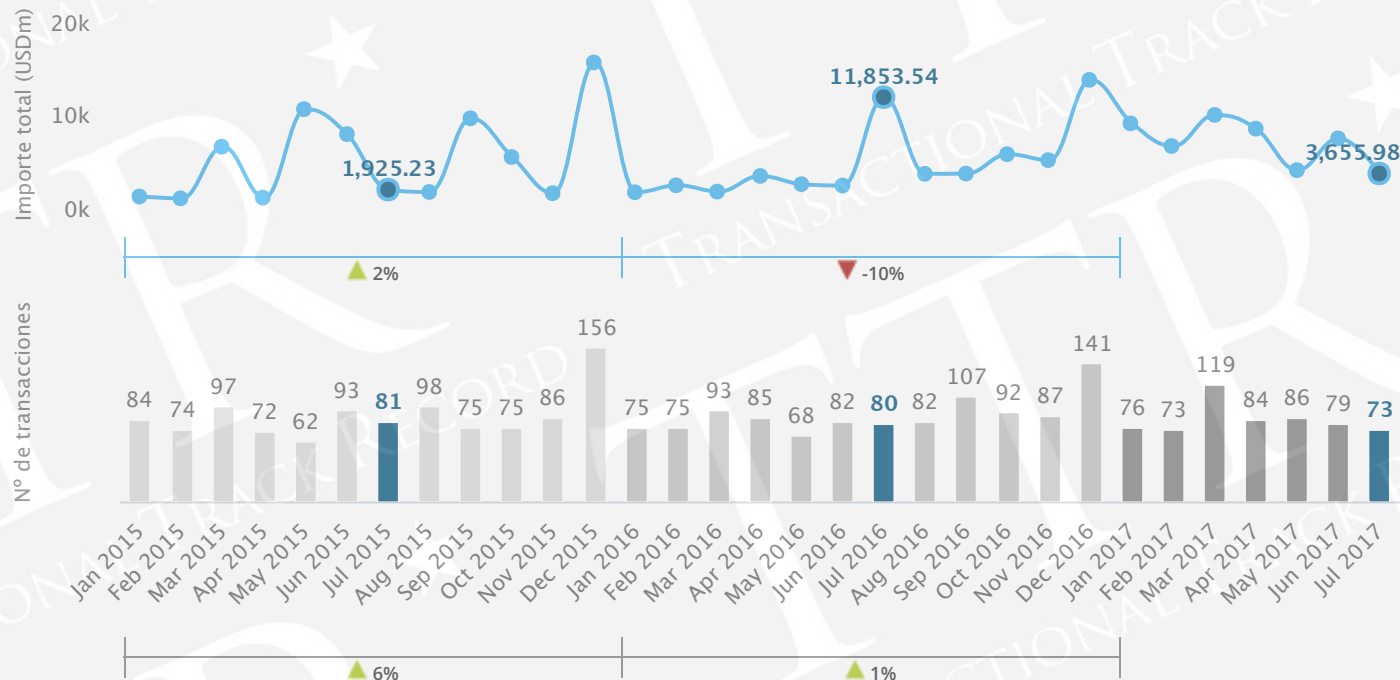
OVERVIEW (M&A, PRIVATE EQUITY Y VENTURE CAPITAL)



NÚMERO E IMPORTE TOTAL DE TRANSACCIONES



EVOLUCIÓN MENSUAL DESDE 2015



- M&A
- Private Equity
- Venture Capital
- Ongoing
- Completadas
- [] Nº de transacciones
- () Nº de transacciones con valor divulgado
- USDm** Valor total registrado

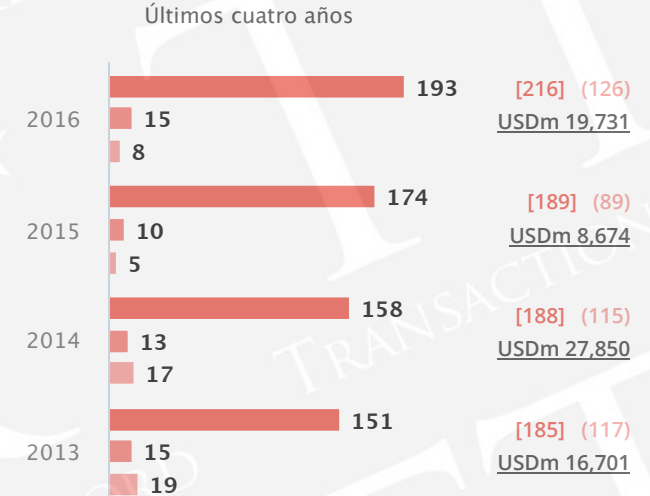
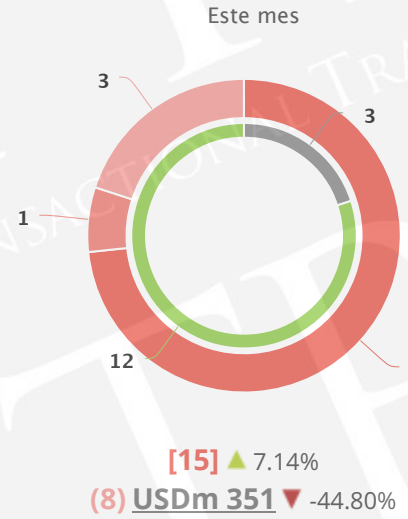
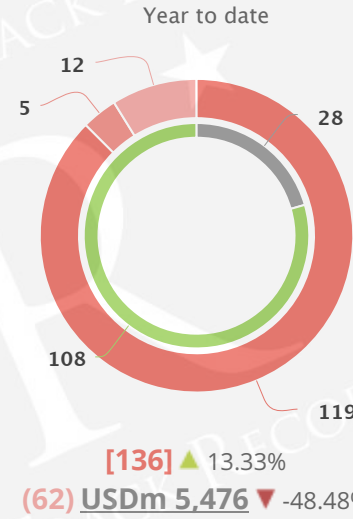
▲ ▼ % Todos los porcentajes representan una variación en relación al mismo período del año anterior.

- ÍNDICE
- OVERVIEW
- PRIVATE EQUITY
- VENTURE CAPITAL
- MERCADO DE CAPITALES
- LAS MAYORES DEL MES
- TRANSACCIÓN DEL MES
- TTR RADAR
- RANKINGS

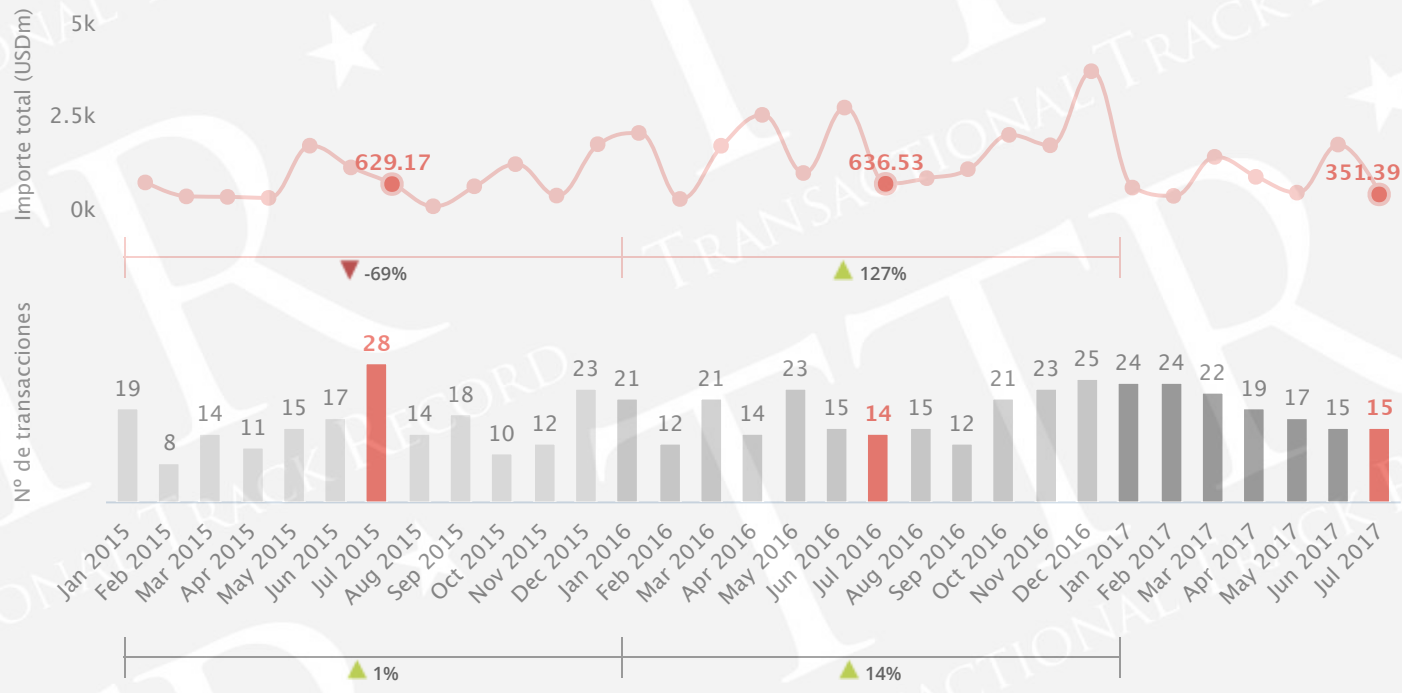
OVERVIEW (M&A, PRIVATE EQUITY Y VENTURE CAPITAL)



NÚMERO E IMPORTE TOTAL DE TRANSACCIONES



EVOLUCIÓN MENSUAL DESDE 2015



- M&A
- Private Equity
- Venture Capital
- Ongoing
- Completadas
- [] Nº de transacciones
- () Nº de transacciones con valor divulgado

USDm Valor total registrado

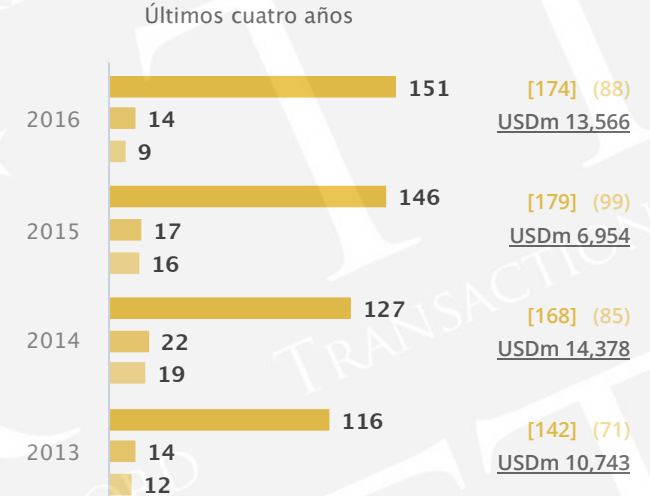
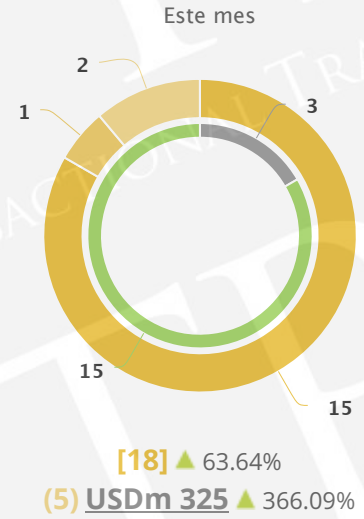
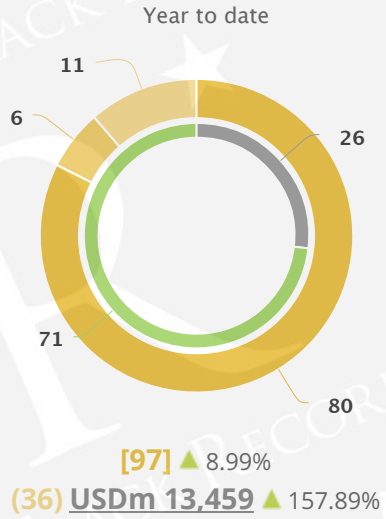
▲ ▼ % Todos los porcentajes representan una variación en relación al mismo período del año anterior.

- ÍNDICE
- OVERVIEW
- PRIVATE EQUITY
- VENTURE CAPITAL
- MERCADO DE CAPITALES
- LAS MAYORES DEL MES
- TRANSACCIÓN DEL MES
- TTR RADAR
- RANKINGS

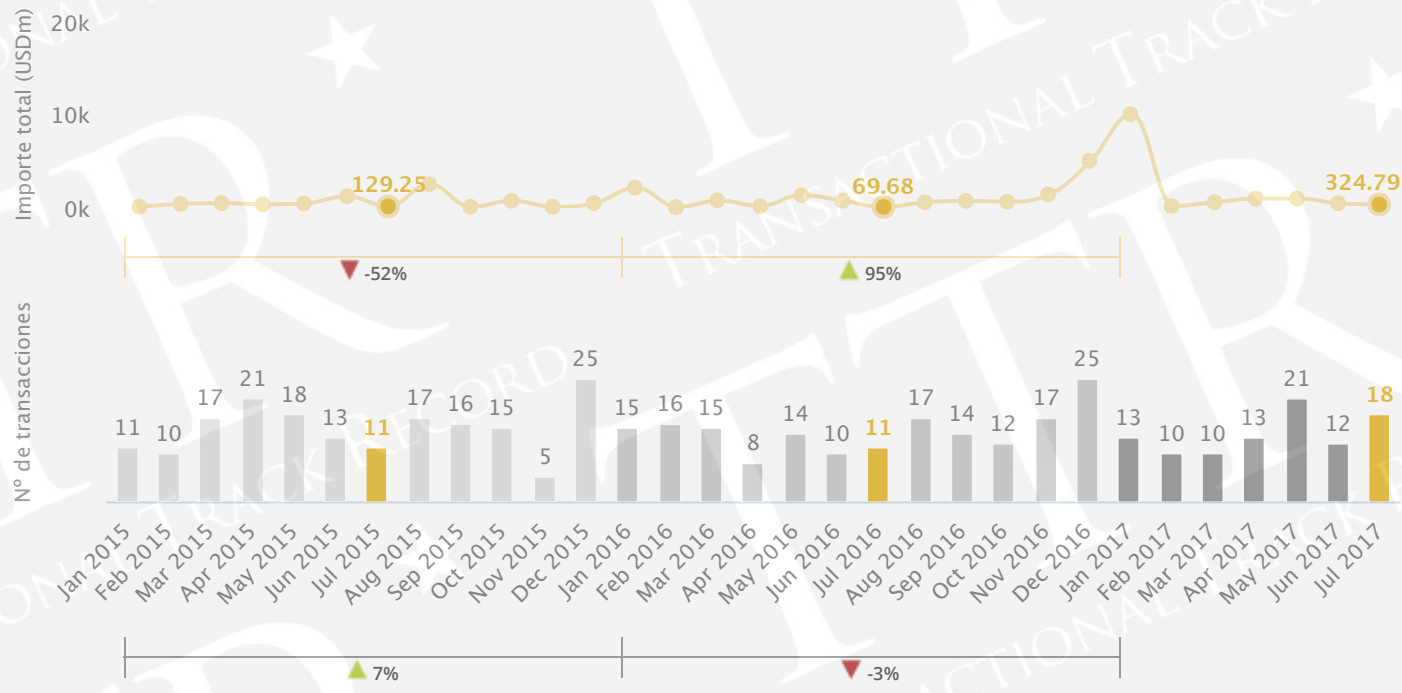
OVERVIEW (M&A, PRIVATE EQUITY Y VENTURE CAPITAL)



NÚMERO E IMPORTE TOTAL DE TRANSACCIONES



EVOLUCIÓN MENSUAL DESDE 2015



- M&A
- Private Equity
- Venture Capital
- Ongoing
- Completadas
- [] N° de transacciones
- () N° de transacciones con valor divulgado

USDm Valor total registrado

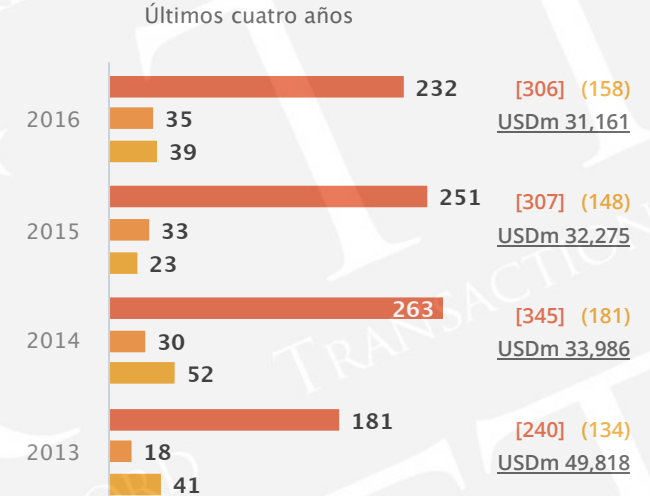
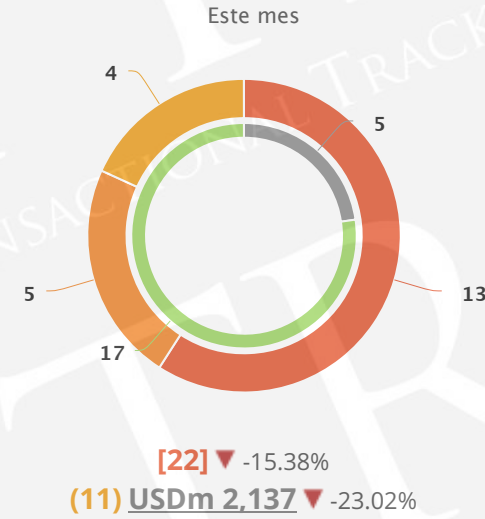
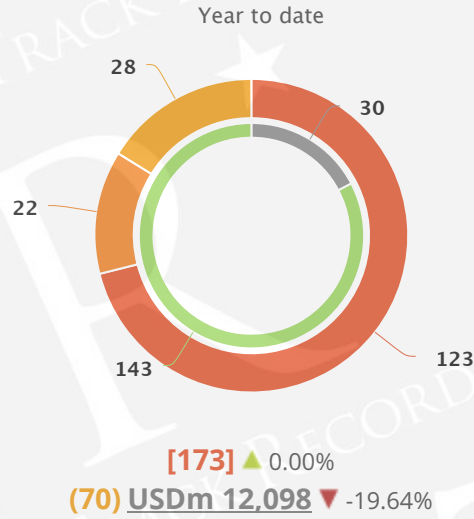
▲ ▼ % Todos los porcentajes representan una variación en relación al mismo período del año anterior.

- ÍNDICE
- OVERVIEW
- PRIVATE EQUITY
- VENTURE CAPITAL
- MERCADO DE CAPITALES
- LAS MAYORES DEL MES
- TRANSACCIÓN DEL MES
- TTR RADAR
- RANKINGS

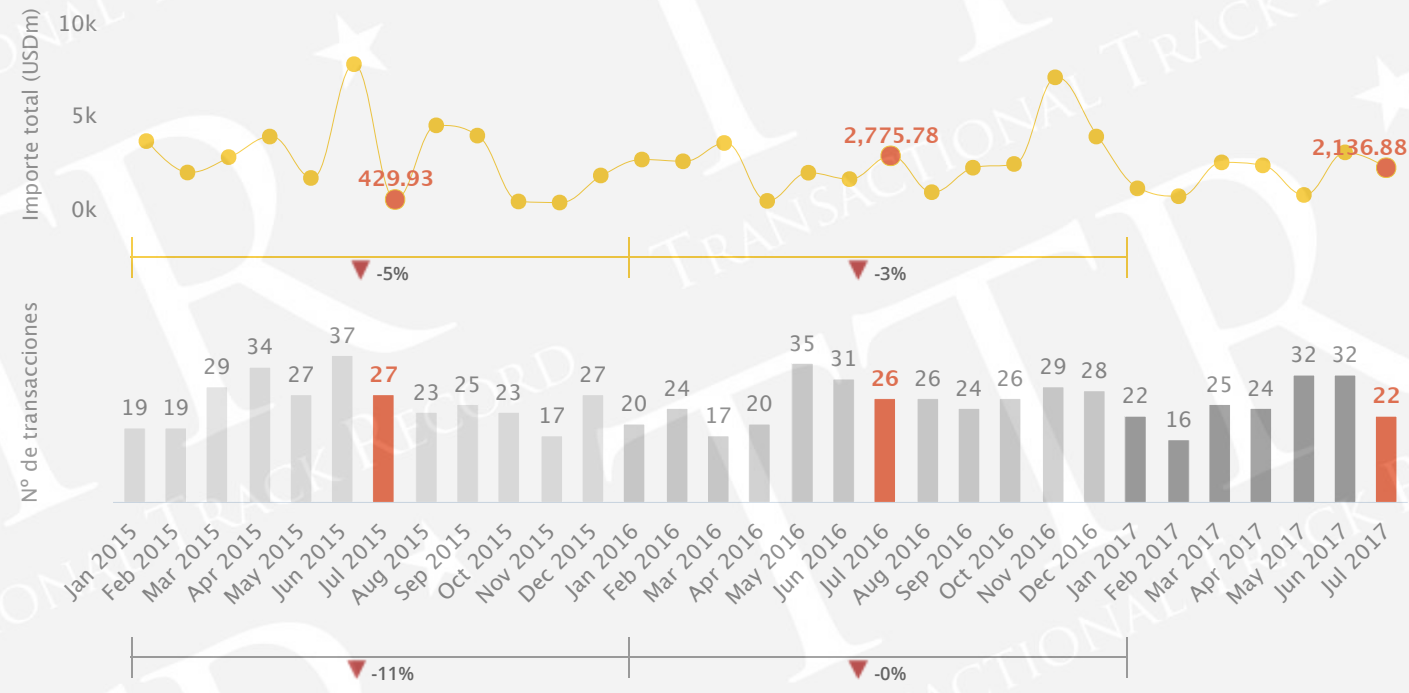
OVERVIEW (M&A, PRIVATE EQUITY Y VENTURE CAPITAL)



NÚMERO E IMPORTE TOTAL DE TRANSACCIONES



EVOLUCIÓN MENSUAL DESDE 2015



- M&A
- Private Equity
- Venture Capital
- Ongoing
- Completadas
- [] N° de transacciones
- () N° de transacciones con valor divulgado

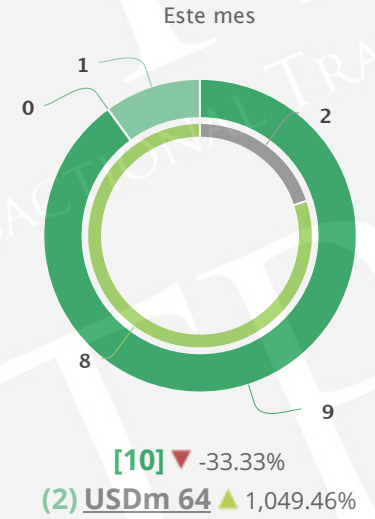
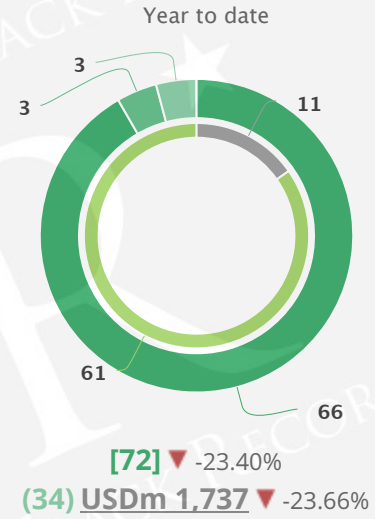
USDm Valor total registrado

▲ ▼ % Todos los porcentajes representan una variación en relación al mismo período del año anterior.

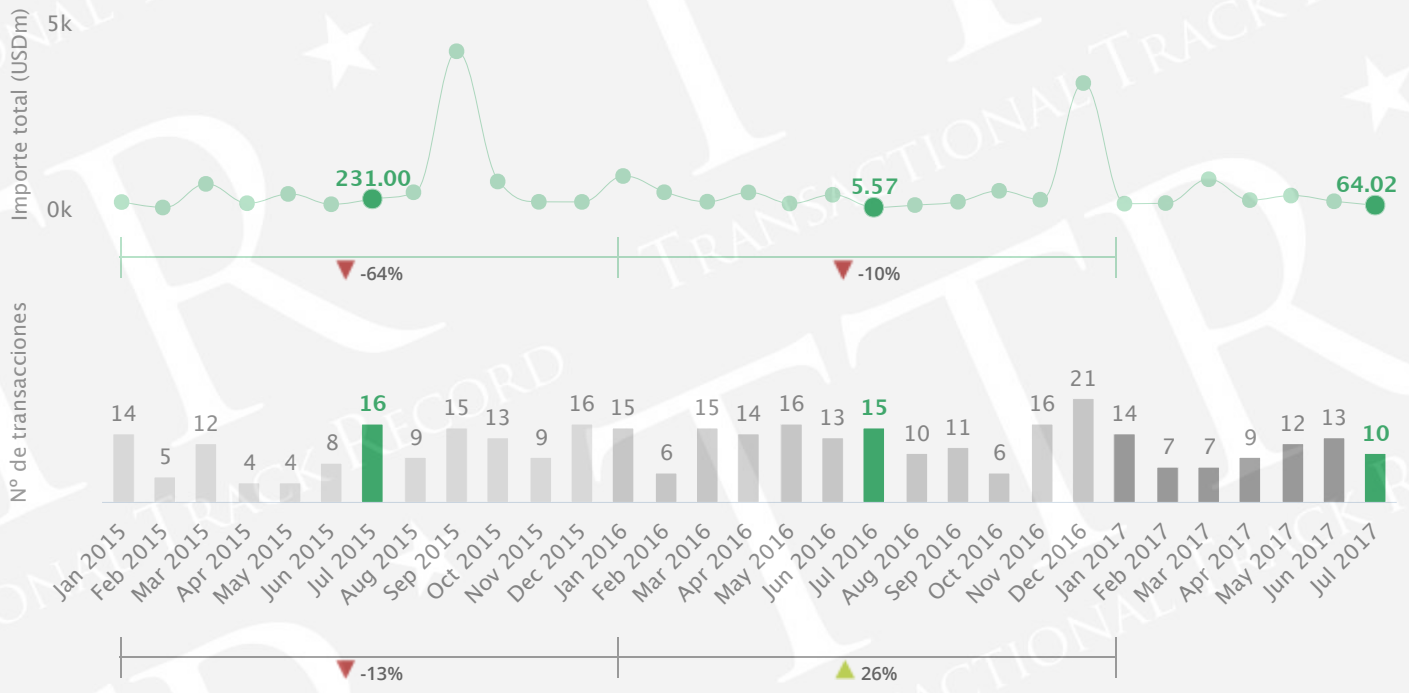
- ÍNDICE
- OVERVIEW
- PRIVATE EQUITY
- VENTURE CAPITAL
- MERCADO DE CAPITALES
- LAS MAYORES DEL MES
- TRANSACCIÓN DEL MES
- TTR RADAR
- RANKINGS

OVERVIEW (M&A, PRIVATE EQUITY Y VENTURE CAPITAL)

NÚMERO E IMPORTE TOTAL DE TRANSACCIONES



EVOLUCIÓN MENSUAL DESDE 2015



- M&A
- Private Equity
- Venture Capital
- Ongoing
- Completadas
- [] Nº de transacciones
- () Nº de transacciones con valor divulgado
- USDm** Valor total registrado

▲ ▼ % Todos los porcentajes representan una variación en relación al mismo período del año anterior.

- ÍNDICE
- OVERVIEW
- PRIVATE EQUITY
- VENTURE CAPITAL
- MERCADO DE CAPITALES
- LAS MAYORES DEL MES
- TRANSACCIÓN DEL MES
- TTR RADAR
- RANKINGS

OVERVIEW (M&A, PRIVATE EQUITY Y VENTURE CAPITAL)

SUBSECTORES MÁS ACTIVOS *

Subsectores más activos por número de transacciones (M&A) **

N° de transacciones Year to date

En relación al mismo período de 2016

N° de transacciones Year to date

En relación al mismo período de 2016

Argentina



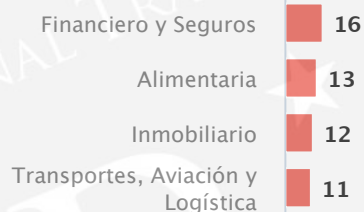
▲ 79%

▼ -20%

▲ 100%

▲ 30%

Chile



▼ -47%

▲ 117%

▼ -8%

▲ 267%

México




▲ 27%

▲ 0%

▲ 23%

▲ 33%

Brasil



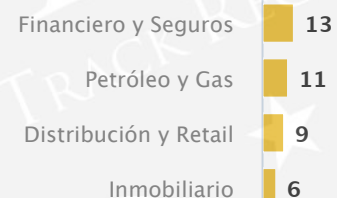
▼ -12%

▲ 10%

▼ -9%

▲ 0%

Colombia



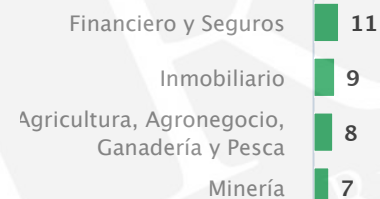
▼ -13%

▲ 175%

▲ 29%

▼ -54%

Perú



▼ -48%

▼ -55%

▲ 300%

▼ -22%

* TTR considera como subsectores más activos aquellos que tuvieron el mayor número de transacciones registradas. En caso de empate entre subsectores, el criterio utilizado será el que mayor importe haya registrado.

** Una transacción puede contabilizar más de un subsector, ya que una misma entidad puede tener actividad en más de un subsector.

▲ ▼ % Todos los porcentajes representan una variación en relación al mismo período del año anterior.

ÍNDICE

OVERVIEW

PRIVATE EQUITY

VENTURE CAPITAL

MERCADO DE CAPITALES

LAS MAYORES DEL MES

TRANSACCIÓN DEL MES

TTR RADAR

RANKINGS

1

OVERVIEW (M&A, PRIVATE EQUITY Y VENTURE CAPITAL)

ADQUISICIONES OUTBOUND *

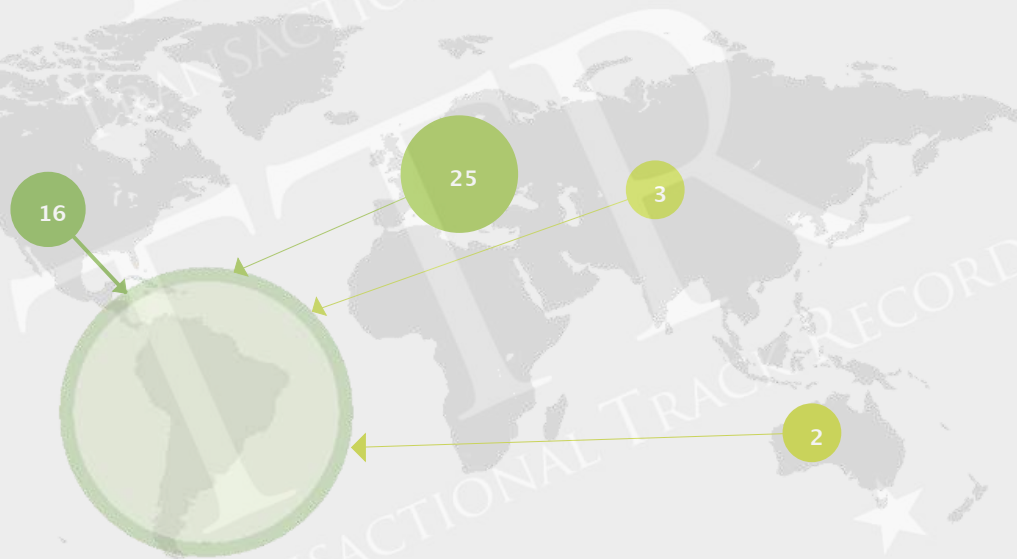
Este mes



* Empresas Latinoamericanas comprando empresas extranjeras.

ADQUISICIONES INBOUND **

Este mes



** Extranjeros comprando empresas Latinoamericanas.



ÍNDICE



OVERVIEW

PRIVATE
EQUITYVENTURE
CAPITALMERCADO DE
CAPITALESLAS MAYORES
DEL MESTRANSACCIÓN
DEL MES

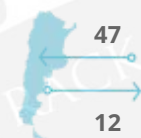
TTR RADAR



RANKINGS



OVERVIEW (M&A, PRIVATE EQUITY Y VENTURE CAPITAL)

**Argentina**

Adquisiciones Inbound **

Ranking por País ****

TRANSACCIONES CROSS-BORDER *

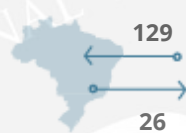
Year to date

Adquisiciones Outbound ***

Ranking por País ****

PAÍS DE ORIGEN DE LOS COMPRADORES	No.	Importe total (USDm)
Estados Unidos	10	948.16
Brasil	6	119.26
Canadá	5	29.00
España	4	11.19
México	3	575.00
Uruguay	3	308.82
Chile	3	35.69
China	2	960.00
Australia	2	13.74
Luxemburgo	2	ND - Non-disclosed

PAÍS DE DESTINO DE LAS COMPRAS	No.	Importe total (USDm)
Uruguay	4	403.04
Chile	4	1.00
Estados Unidos	2	ND - Non-disclosed
Paraguay	1	300.00
Perú	1	64.00
Reino Unido	1	2.00
Brasil	1	ND - Non-disclosed
Panamá	1	ND - Non-disclosed

**Brasil**

Adquisiciones Inbound **

Ranking por País ****

TRANSACCIONES CROSS-BORDER *

Year to date

Adquisiciones Outbound ***

Ranking por País ****

PAÍS DE ORIGEN DE LOS COMPRADORES	No.	Importe total (USDm)
Estados Unidos	41	5,155.72
Francia	14	781.36
China	7	6,752.63
Alemania	7	605.22
Países Bajos	7	10.00
Luxemburgo	6	1,922.31
Suiza	6	515.79
Italia	5	357.87
Canadá	4	41.50
Chile	3	959.10

PAÍS DE DESTINO DE LAS COMPRAS	No.	Importe total (USDm)
Estados Unidos	11	156.32
Argentina	6	119.26
Colombia	2	100.00
Reino Unido	1	1,120.90
Turquía	1	340.00
Perú	1	15.00
Australia	1	6.48
Finlandia	1	5.70
Portugal	1	ND - Non-disclosed
Tailandia	1	ND - Non-disclosed

* TTR considera transacciones cross-border cualquier transacción de M&A que incluya un comprador, vendedor o target que no sean empresas Latinoamericanas.

** Extranjeros comprando empresas Latinoamericanas.

*** Empresas Latinoamericanas comprando empresas extranjeras.

**** Una misma operación puede ser contabilizada en más de una ocasión, ya que un mismo target puede ser adquirido por dos o más empresas de países diferentes, y un mismo comprador puede adquirir dos o más targets de países diferentes.

Además, en el caso de la clasificación por subsectores, una empresa puede actuar en más de un subsector

ÍNDICE

OVERVIEW

PRIVATE
EQUITYVENTURE
CAPITALMERCADO DE
CAPITALESLAS MAYORES
DEL MESTRANSACCIÓN
DEL MES

TTR RADAR

RANKINGS

OVERVIEW (M&A, PRIVATE EQUITY Y VENTURE CAPITAL)

Chile

41

21

Adquisiciones Inbound **

Ranking por País ****

TRANSACCIONES CROSS-BORDER *

Year to date

Adquisiciones Outbound ***

Ranking por País ****

PAÍS DE ORIGEN DE LOS COMPRADORES	No.	Importe total (USDm)
Estados Unidos	8	1,119.93
Canadá	8	793.97
Argentina	4	1.00
España	4	ND - Non-disclosed
Perú	3	ND - Non-disclosed
México	2	596.00
China	2	413.00
Italia	2	126.00
Puerto Rico	1	47.00
Suecia	1	21.00

PAÍS DE DESTINO DE LAS COMPRAS	No.	Importe total (USDm)
Perú	4	25.04
Brasil	3	959.10
Argentina	3	35.69
Uruguay	2	189.00
Costa Rica	2	48.50
México	2	ND - Non-disclosed
Canadá	1	12.00
Colombia	1	8.00
Alemania	1	ND - Non-disclosed
Nueva Zelanda	1	ND - Non-disclosed

Colombia

41

7

Adquisiciones Inbound **

Ranking por País ****

TRANSACCIONES CROSS-BORDER *

Year to date

Adquisiciones Outbound ***

Ranking por País ****

PAÍS DE ORIGEN DE LOS COMPRADORES	No.	Importe total (USDm)
Estados Unidos	10	720.22
México	7	940.00
España	6	613.41
Canadá	4	75.79
Australia	3	199.00
Irlanda	2	9,999.99
Brasil	2	100.00
Reino Unido	2	ND - Non-disclosed
Francia	2	ND - Non-disclosed
Singapur	1	50.00

PAÍS DE DESTINO DE LAS COMPRAS	No.	Importe total (USDm)
Estados Unidos	2	80.00
Panamá	2	35.33
Francia	1	ND - Non-disclosed
España	1	ND - Non-disclosed
Chile	1	ND - Non-disclosed

* TTR considera transacciones cross-border cualquier transacción de M&A que incluya un comprador, vendedor o target que no sean empresas Latinoamericanas.

** Extranjeros comprando empresas Latinoamericanas.

*** Empresas Latinoamericanas comprando empresas extranjeras.

**** Una misma operación puede ser contabilizada en más de una ocasión, ya que un mismo target puede ser adquirido por dos o más empresas de países diferentes, y un mismo comprador puede adquirir dos o más targets de países diferentes.

Además, en el caso de la clasificación por subsectores, una empresa puede actuar en más de un subsector

ÍNDICE

OVERVIEW

\$\$

PRIVATE
EQUITY

\$

VENTURE
CAPITALMERCADO DE
CAPITALESLAS MAYORES
DEL MESTRANSACCIÓN
DEL MES

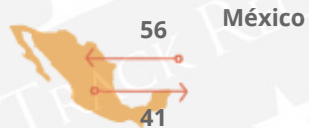
TTR RADAR



RANKINGS



OVERVIEW (M&A, PRIVATE EQUITY Y VENTURE CAPITAL)



Adquisiciones Inbound **

Ranking por País ****

TRANSACCIONES CROSS-BORDER *

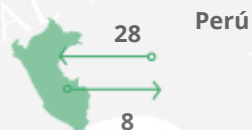
Year to date

Adquisiciones Outbound ***

Ranking por País ****

PAÍS DE ORIGEN DE LOS COMPRADORES	No.	Importe total (USDm)
Estados Unidos	23	2,067.71
España	16	1,162.62
Canadá	5	491.75
Alemania	4	ND - Non-disclosed
Reino Unido	4	ND - Non-disclosed
Hong Kong	2	7.00
Chile	2	ND - Non-disclosed
Australia	1	737.53
Perú	1	15.00
Países Bajos	1	3.02

PAÍS DE DESTINO DE LAS COMPRAS	No.	Importe total (USDm)
Estados Unidos	13	2,963.00
Colombia	7	940.00
España	4	20.28
Perú	3	759.17
Argentina	3	575.00
Chile	2	596.00
Brasil	2	586.55
Panamá	2	355.50
Canadá	2	32.34
Bolivia	1	575.00



Adquisiciones Inbound **

Ranking por País ****

TRANSACCIONES CROSS-BORDER *

Year to date

Adquisiciones Outbound ***

Ranking por País ****

PAÍS DE ORIGEN DE LOS COMPRADORES	No.	Importe total (USDm)
España	7	77.35
Chile	4	25.04
México	3	759.17
Estados Unidos	3	91.00
Canadá	3	21.50
Francia	2	ND - Non-disclosed
Reino Unido	2	ND - Non-disclosed
Panamá	1	268.00
Argentina	1	64.00
Alemania	1	47.00

PAÍS DE DESTINO DE LAS COMPRAS	No.	Importe total (USDm)
Ecuador	3	11.40
Chile	3	ND - Non-disclosed
México	1	15.00
Bolivia	1	ND - Non-disclosed

* TTR considera transacciones cross-border cualquier transacción de M&A que incluya un comprador, vendedor o target que no sean empresas Latinoamericanas.

** Extranjeros comprando empresas Latinoamericanas.

*** Empresas Latinoamericanas comprando empresas extranjeras.

**** Una misma operación puede ser contabilizada en más de una ocasión, ya que un mismo target puede ser adquirido por dos o más empresas de países diferentes, y un mismo comprador puede adquirir dos o más targets de países diferentes. Además, en el caso de la clasificación por subsectores, una empresa puede actuar en más de un subsector

ÍNDICE

OVERVIEW

PRIVATE EQUITY

VENTURE CAPITAL

MERCADO DE CAPITALES

LAS MAYORES DEL MES

TRANSACCIÓN DEL MES

TTR RADAR

RANKINGS

OVERVIEW (M&A, PRIVATE EQUITY Y VENTURE CAPITAL)

TRANSACCIONES CROSS-BORDER













Year to date

Comprador

Vendedor

Targets

Targets

	AR	BR	CL	CO	MX	PE	Otros *		AR	BR	CL	CO	MX	PE	Otros *
 AR		1	4	-	-	1	7	 AR		1	1	1	-	-	2
 BR	6		-	2	-	1	-	 BR	4		-	1	-	-	2
 CL	3	3		1	2	4	4	 CL	2	-		-	-	4	-
 CO	-	-	1		-	-	2	 CO	2	-	1		-	1	1
 MX	3	2	2	7		3	8	 MX	-	1	2	1		2	1
 PE	-	-	3	-	1		4	 PE	-	-	-	-	-		-
* Otros	39	128	34	35	59	20		* Otros	20	49	20	12	20	12	

* Otros - Transacciones dentro de América Latina cuyas partes son de otros países de América Latina.



ÍNDICE



OVERVIEW

PRIVATE
EQUITYVENTURE
CAPITALMERCADO DE
CAPITALESLAS MAYORES
DEL MESTRANSACCIÓN
DEL MES

TTR RADAR

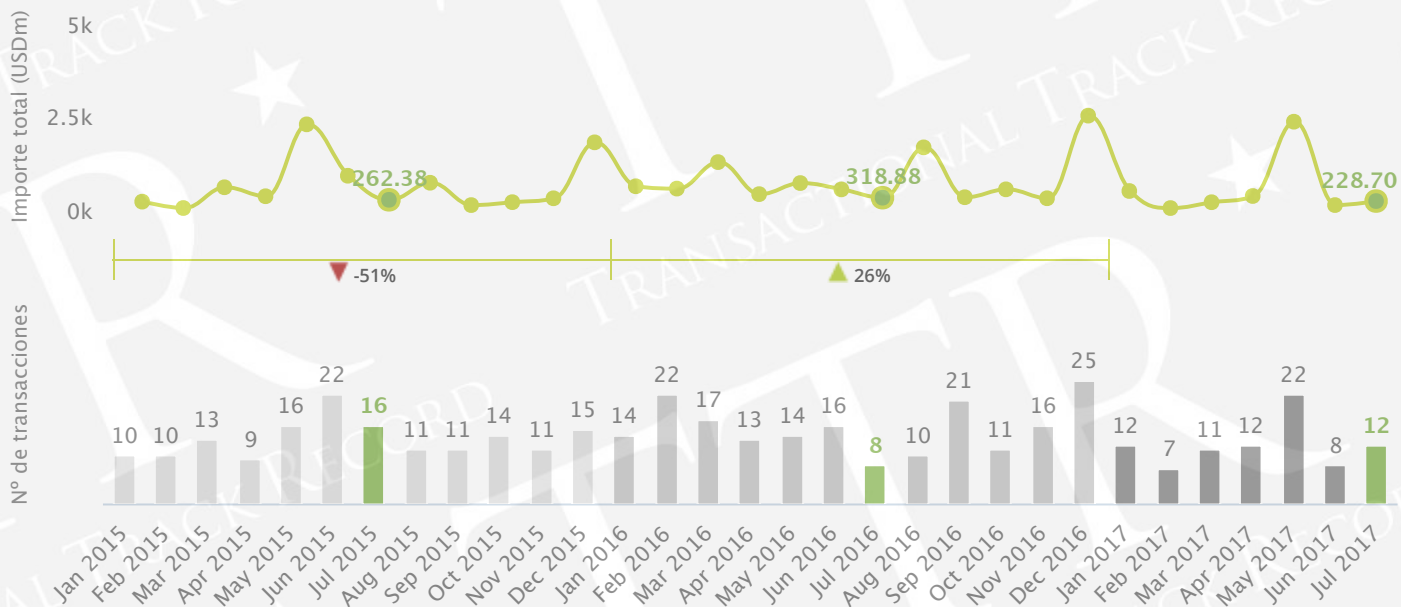


RANKINGS



PRIVATE EQUITY

NÚMERO E IMPORTE TOTAL DE TRANSACCIONES

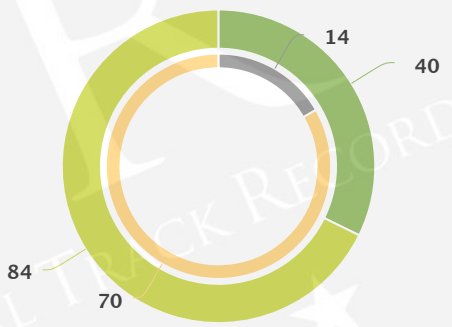


- Domésticas
- Cross-border
- Ongoing
- Completadas
- [] Nº de transacciones
- () Nº de transacciones con valor divulgado

USDm Valor total registrado

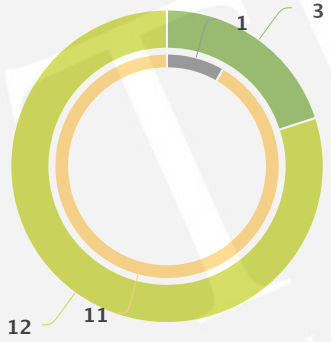


Year to date



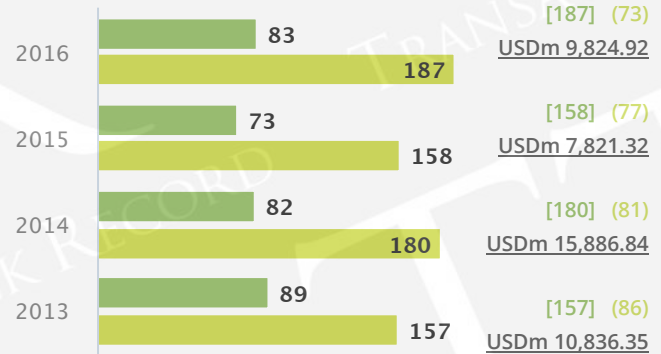
[84] ▼ -19%
 (29) **USDm 3,811.47** ▼ -14%

Este mes



[12] ▲ 50%
 (6) **USDm 228.70** ▼ -28%

Últimos cuatro años



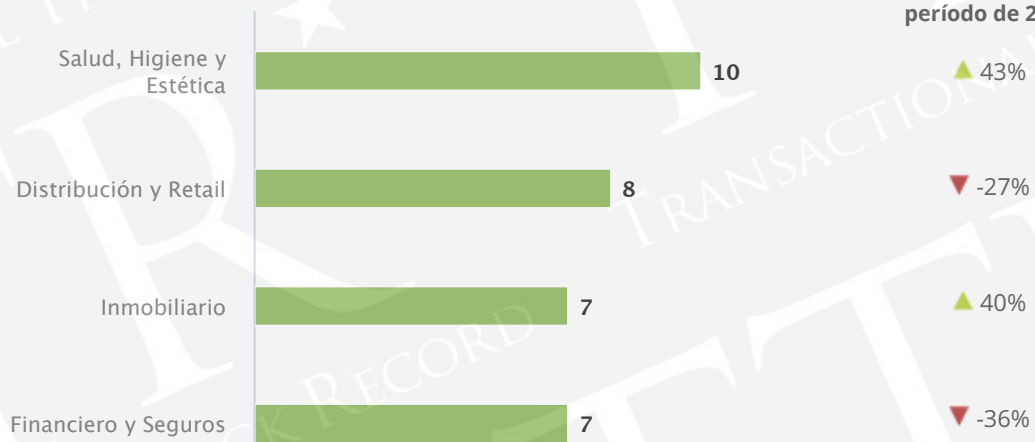
▲ ▼ % Todos los porcentajes representan una variación en relación al mismo período del año anterior.

- ÍNDICE
- OVERVIEW
- PRIVATE EQUITY
- VENTURE CAPITAL
- MERCADO DE CAPITALES
- LAS MAYORES DEL MES
- TRANSACCIÓN DEL MES
- TTR RADAR
- RANKINGS

PRIVATE EQUITY

PLAYERS Y SUBSECTORES MÁS ACTIVOS *

Year to date



En relación al mismo período de 2016

▲ 43%

▼ -27%

▲ 40%

▼ -36%

PRIVATE EQUITY

País	Nº
Brasil	6
Reino Unido	4
Estados Unidos	3
México	3
Estados Unidos	3
Brasil	2
Estados Unidos	2
Canadá	2

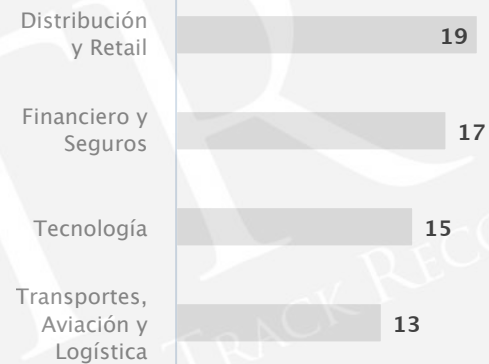
2016



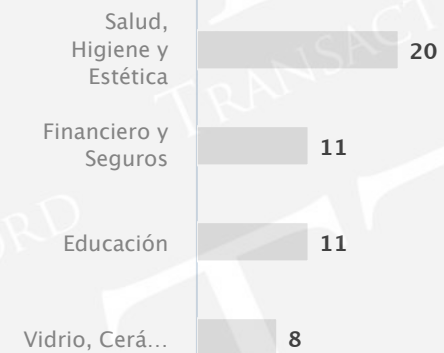
2015



2014



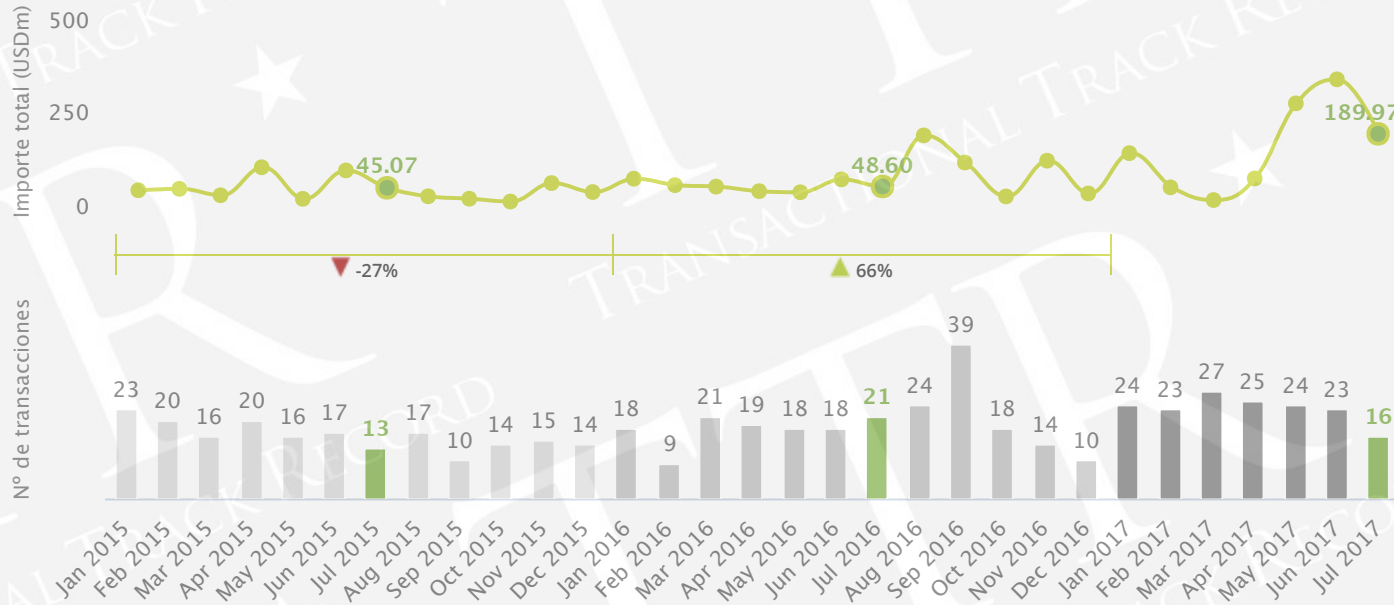
2013



* TTR considera como subsectores más activos aquellos que tuvieron el mayor número de transacciones registradas. En caso de empate entre subsectores, el criterio utilizado será el que mayor importe haya registrado.

VENTURE CAPITAL

NÚMERO E IMPORTE TOTAL DE TRANSACCIONES

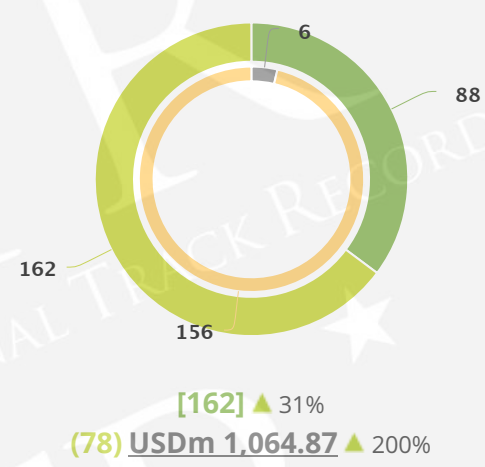


- Domésticas
- Cross-border
- Ongoing
- Completadas
- [] Nº de transacciones
- () Nº de transacciones con valor divulgado

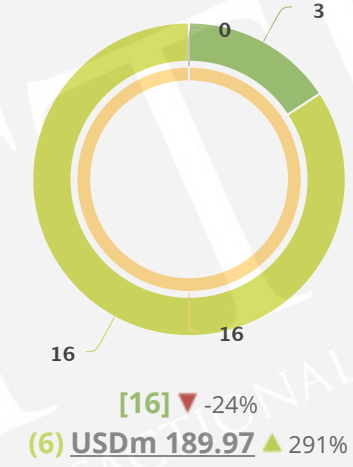
USDm Valor total registrado



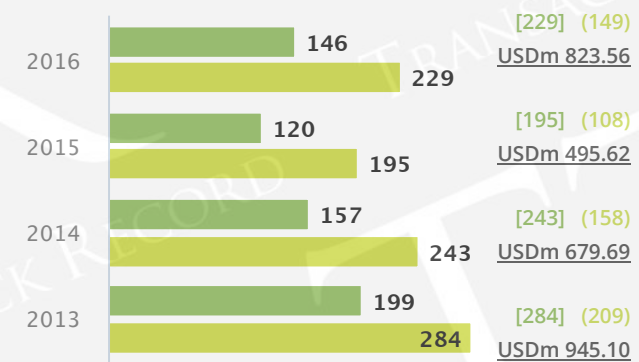
Year to date



Este mes



Últimos cuatro años



▲ ▼ % Todos los porcentajes representan una variación en relación al mismo período del año anterior.

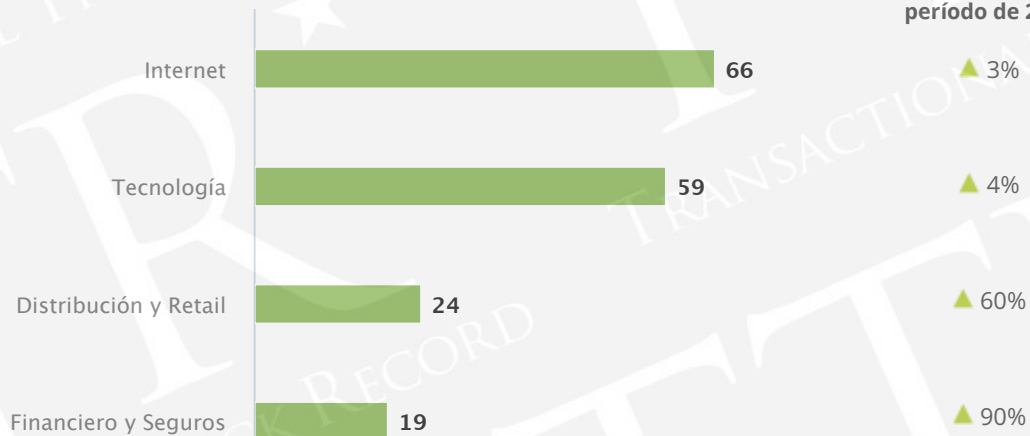
- ÍNDICE
- OVERVIEW
- PRIVATE EQUITY
- VENTURE CAPITAL
- MERCADO DE CAPITALES
- LAS MAYORES DEL MES
- TRANSACCIÓN DEL MES
- TTR RADAR
- RANKINGS

VENTURE CAPITAL

PLAYERS Y SUBSECTORES MÁS ACTIVOS *

Year to date

En relación al mismo período de 2016



VENTURE CAPITAL

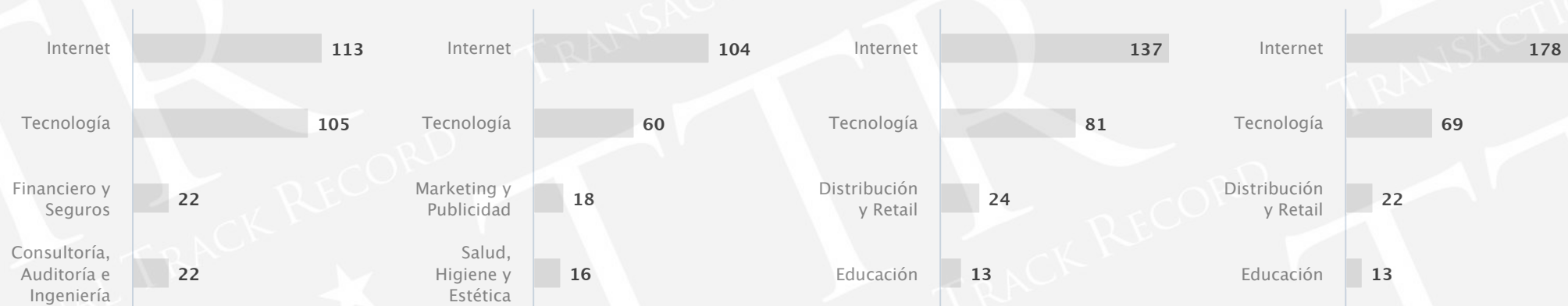
País	Nº
Bossa Nova Investimentos	18
Monashees Capital	7
Axon Partners Group	5
Parallel 18 Ventures	4
Wayra	4
Kick Ventures	4
Endeavor	4
SP Ventures	4

2016

2015

2014

2013



* TTR considera como subsectores más activos aquellos que tuvieron el mayor número de transacciones registradas. En caso de empate entre subsectores, el criterio utilizado será el que mayor importe haya registrado.



ÍNDICE



OVERVIEW



PRIVATE EQUITY



VENTURE CAPITAL



MERCADO DE CAPITALES



LAS MAYORES DEL MES



TRANSACCIÓN DEL MES



TTR RADAR



RANKINGS



MERCADO DE CAPITALES

IPOs *

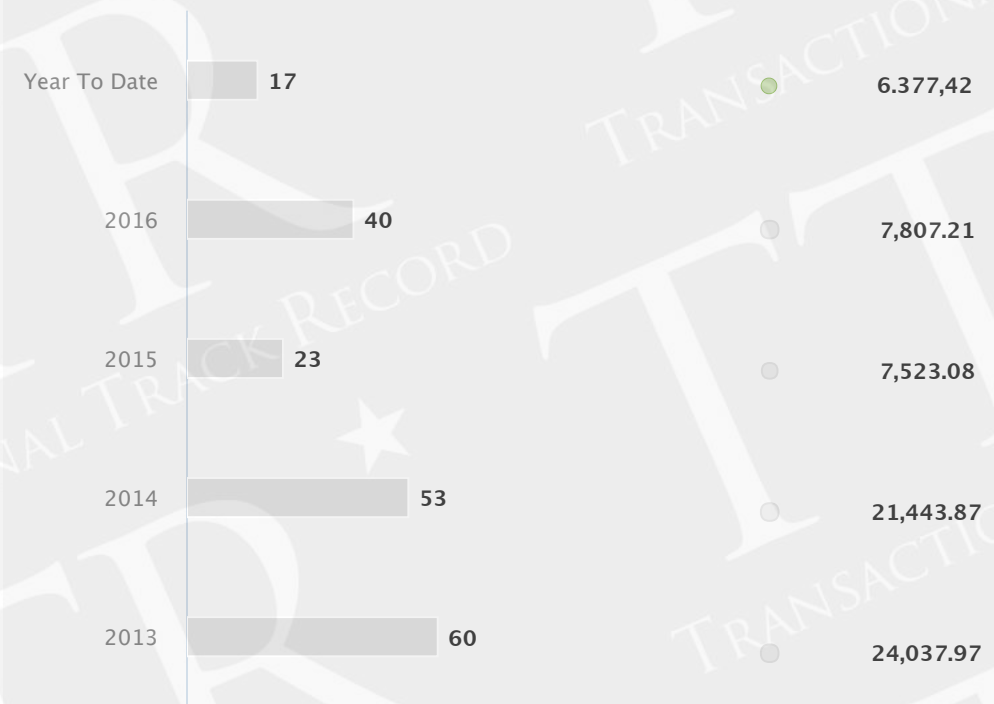
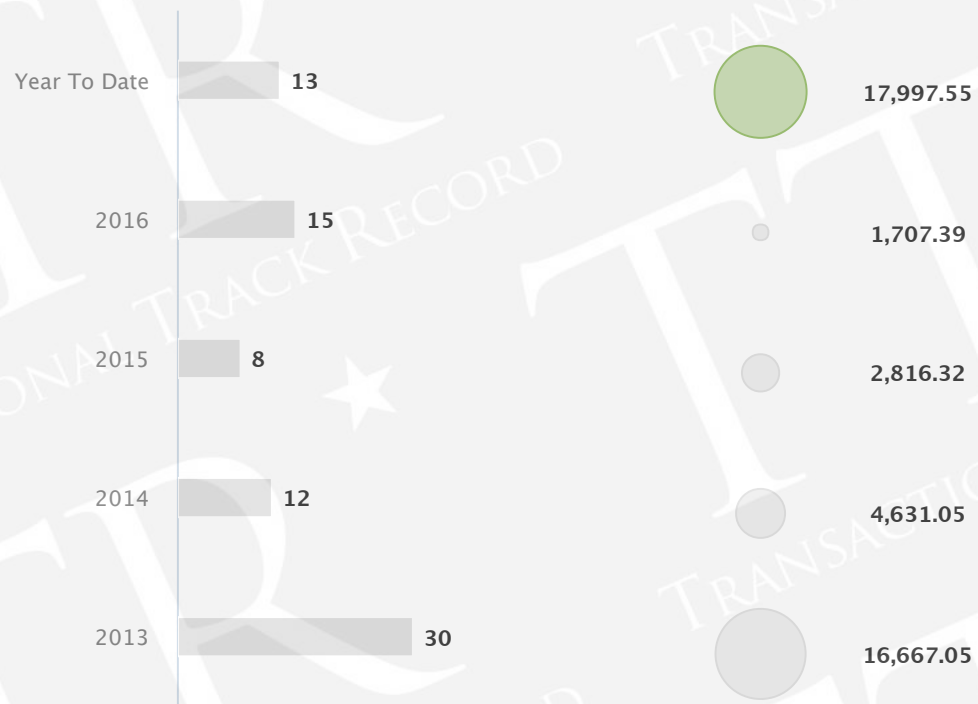
AMPLIACIONES DE CAPITAL *

Nº de transacciones

Importe total (USD)

Nº de transacciones

Importe total (USD)



* Incluye las transacciones realizadas por empresas Latinoamericanas en Latin America o en el extranjero.

ÍNDICE

OVERVIEW

PRIVATE
EQUITYVENTURE
CAPITALMERCADO DE
CAPITALESLAS MAYORES
DEL MESTRANSACCIÓN
DEL MES

TTR RADAR

RANKINGS



LAS MAYORES DEL MES 

MERGER ACQUISITION

Target	País	Subsector	Comprador	Vendedor	Importe (USDm)
Telecom Argentina	Argentina	Telecomunicaciones	Cablevisión Holding	Fintech Telecom	634.00
Masisa Argentina	Argentina	Vidrio, Cerámica, Papel, Plásticos y Maderas	Egger	Masisa Chile	155.00
Grupo Zucamor, Camle, Hassa, Subel, Malugan, Asama	Argentina	Vidrio, Cerámica, Papel, Plásticos y Maderas, Consultoría, Auditoría e Ingeniería, Financiero y Seguros	Arcor	MB III ZUC Cooperatief U.A., Accionistas Particulares I	128.57
FlyBondi	Argentina	Transportes, Aviación y Logística	Cartesian Capital Group, Accionistas Particulares Estados Unidos I, Yamasa, Cartesian Capital Group Brasil	-	75.00
Agrícola Hoja Redonda	Perú	Agricultura, Agronegocio, Ganadería y Pesca	San Miguel	Accionistas Particulares Perú I	64.00

PRIVATE EQUITY

Target	País	Subsector	Comprador	Vendedor	Importe (USDm)
Unicorn Games	Uruguay	Deporte y Ocio	Accionistas Particulares Uruguay I, Sinergia Tech, Overboost	-	0.15

VENTURE CAPITAL

Target	País	Subsector	Comprador	Vendedor	Importe (USDm)
FlyBondi	Argentina	Transportes, Aviación y Logística	Cartesian Capital Group, Cartesian Capital Group Brasil (Cartesian Capital Group), Accionistas Particulares Estados Unidos I, Yamasa	-	75.00
NubeliU	Brasil	Tecnología	Logicalis Group	Kaszek Ventures	5.00
Chattigo	Chile	Internet	Alaya Capital Partners	-	1.00

ÍNDICE

OVERVIEW

PRIVATE EQUITY

VENTURE CAPITAL

MERCADO DE CAPITALES

LAS MAYORES DEL MES

TRANSACCIÓN DEL MES

TTR RADAR

RANKINGS

1

LAS MAYORES DEL MES



MERGER ACQUISITION

Target	País	Subsector	Comprador	Vendedor	Importe (USDm)
Negócio de Produção de Sementes de Milho	Brasil	Agricultura, Agronegocio, Ganadería y Pesca	Citic Agri Fund	Dow Chemical	1,100.00
Alpargatas	Brasil	Moda y Textil	Itaúsa, Cambuhy Investimentos, Brasil Warrant	J&F Investimentos	1,085.06
Bloco Petrolífero BM-S-8	Brasil	Petróleo y Gas	Statoil Brasil	QGEP Participações	379.00
Swiss Re Corporate Solutions Brasil	Brasil	Financiero y Seguros	Bradesco Seguros	Swiss Re Corporate Solutions	227.52
Condomínio Centenário Plaza	Brasil	Inmobiliario	BR Properties	PREVI	137.71

PRIVATE EQUITY

Target	País	Subsector	Comprador	Vendedor	Importe (USDm)
Parques Eólicos	Brasil	Eléctrica	Actis	Gestamp Renewables	50.00
CBL Alimentos	Brasil	Alimentaria	Arlon Food NE Participações	Accionistas Particulares I	22.52

VENTURE CAPITAL

Target	País	Subsector	Comprador	Vendedor	Importe (USDm)
Odata Colombia	Colombia	Inmobiliario	Odata		100.00
FlyBondi	Argentina	Transportes, Aviación y Logística	Cartesian Capital Group, Cartesian Capital Group Brasil (Cartesian Capital Group), Accionistas Particulares Estados Unidos I, Yamasa		75.00
WorkCapital	Brasil	Financiero y Seguros	Accionistas Particulares I, Monashees Capital, FJ Labs, Mindset Ventures		8.50
NubeliU	Brasil	Tecnología	Logicalis Group	Kaszek Ventures	5.00
Allgoo	Brasil	Financiero y Seguros	Accionistas Particulares I		0.47

IPO

ISSUER	ISSUER COUNTRY	SUBSECTOR	STOCK MARKET EXCHANGE	VALUE (USDm)
Grupo Carrefour Brasil	Brasil	Distribución y Retail	BM&F BOVESPA	14,076.80
IRB Brasil Resseguros	Brasil	Financiero y Seguros	BM&F BOVESPA	554.06
Omega Geração	Brasil	Hidráulica	BM&F BOVESPA	153.77

ÍNDICE

OVERVIEW

PRIVATE EQUITY

VENTURE CAPITAL

MERCADO DE CAPITALES

LAS MAYORES DEL MES

TRANSACCIÓN DEL MES

TTR RADAR

RANKINGS

1

LAS MAYORES DEL MES 

MERGER ACQUISITION

Target	País	Subsector	Comprador	Vendedor	Importe (USDm)
Masisa Argentina	Argentina	Vidrio, Cerámica, Papel, Plásticos y Maderas	Egger	Masisa Chile	155.00
Corpesca	Chile	Agricultura, Agronegocio, Ganadería y Pesca	Empresa Pesquera Eperva, AntarChile, Pesquera Iquique-Guanaye (Igemar)	Sociedad Pesquera Coloso	69.39
PayGroup	Chile	Tecnología	EVERTEC Group	Inversiones San Bernardo, Inversiones Supernova, Inversiones y Asesorías Bayona, Inversiones Hagedorn y Morales, Inversiones Vaimaca, Accionistas Particulares I, Fondo de Inversión Privado Mater	47.00
Mt Holland Project	Australia	Minería	-	Kidman Resources	30.00
Inmobiliaria Mixto Bucarest	Chile	Inmobiliario	Fondo de Inversión Independencia Rentas Inmobiliarias	Fondo de Inversión Inmobiliaria Santander Mixto	29.00

VENTURE CAPITAL

Target	País	Subsector	Comprador	Vendedor	Importe (USDm)
Chattigo	Chile	Internet	Alaya Capital Partners		1.00



ÍNDICE



OVERVIEW



PRIVATE EQUITY



VENTURE CAPITAL



MERCADO DE CAPITALES



LAS MAYORES DEL MES



TRANSACCIÓN DEL MES



TTR RADAR



RANKINGS



LAS MAYORES DEL MES

MERGER ACQUISITION

Target	País	Subsector	Comprador	Vendedor	Importe (USDm)
Conjunto de 1.200 torres de telecomunicación	Colombia	Telecomunicaciones	-	Tigo Colombia	149.04
Odata Colombia	Colombia	Inmobiliario	Odata	-	100.00
PayGroup	Chile	Tecnología	EVERTEC Group	Inversiones San Bernardo, Inversiones Supernova, Inversiones y Asesorías Bayona, Inversiones Hagedorn y Morales, Inversiones Vaimaca, Accionistas Particulares I, Fondo de Inversión Privado Mater	47.00
Biomax	Colombia	Petróleo y Gas	UNO Colombia	Accionistas Particulares I	20.75
Compufácil, Priceless Colombia	Colombia	Distribución y Retail, Tecnología	Sonda	Accionistas Particulares Colombia I	8.00

VENTURE CAPITAL

Target	País	Subsector	Comprador	Vendedor	Importe (USDm)
Odata Colombia	Colombia	Inmobiliario	Odata		100.00

IPO

ISSUER	ISSUER COUNTRY	SUBSECTOR	STOCK MARKET EXCHANGE	VALUE (USDm)
Grupo Biotoscana	Colombia	Química y Materiales Químicos	BM&F BOVESPA	374.93



ÍNDICE



OVERVIEW



PRIVATE EQUITY



VENTURE CAPITAL



MERCADO DE CAPITALES



LAS MAYORES DEL MES



TRANSACCIÓN DEL MES



TTR RADAR



RANKINGS



LAS MAYORES DEL MES 

ÍNDICE



OVERVIEW

PRIVATE
EQUITYVENTURE
CAPITALMERCADO DE
CAPITALESLAS MAYORES
DEL MESTRANSACCIÓN
DEL MES

TTR RADAR



RANKINGS



MERGER ACQUISITION

Target	País	Subsector	Comprador	Vendedor	Importe (USDm)
OHL México	México	Construcción, Materiales y Maquinaria	IFM Global Infrastructure Fund, Magenta Infraestructura	Accionistas Particulares I	737.53 (Aprox.)
East Balt Bakeries	Estados Unidos	Alimentaria	Grupo Bimbo	Accionistas Particulares Estados Unidos I	650.00
Grupo Industrial Maseca (GIMSA)	México	Alimentaria	Gruma	Accionistas Particulares I	186.81 (Aprox.)
Aditivos Mexicanos (AMSA)	México	Química y Materiales Químicos	Afton Chemical	Accionistas Particulares México I	182.50 (Aprox.)
Alberville Quality Foods	Estados Unidos	Alimentaria	OK Foods	Accionistas Particulares Estados Unidos I	140.00 (Aprox.)

PRIVATE EQUITY

Target	País	Subsector	Comprador	Vendedor	Importe (USDm)
Grupo Somar	México	Farmacéutico, Parafarmacia y Cosmética	Advent International	Endo International	124.00
Grupo Acosta Verde	México	Inmobiliario	Equity International		29.00
Cultura Colectiva	México	Internet	Dalus Capital		3.03

LAS MAYORES DEL MES

MERGER ACQUISITION

Target	País	Subsector	Comprador	Vendedor	Importe (USDm)
Agrícola Hoja Redonda	Perú	Agricultura, Agronegocio, Ganadería y Pesca	San Miguel	Accionistas Particulares Perú I	64.00
Perú Holding de Turismo	Perú	Turismo, Hostelería, Restauración	Perú Hotel Holding	Accionistas Particulares Perú I	0.02



ÍNDICE



OVERVIEW



PRIVATE EQUITY



VENTURE CAPITAL



MERCADO DE CAPITALES



LAS MAYORES DEL MES



TRANSACCIÓN DEL MES



TTR RADAR



RANKINGS



TRANSACCIÓN DEL MES

Enero	Febrero	Marzo	Abril	Mayo	Junio
Target: Petrobras Chile	Target: Electrogas	AdeS Brasil, AdeS Argentina, AdeS México, AdeS Uruguay, AdeS Paraguay, AdeS Colombia, AdeS Chile, AdeS Bolivia	Target: GNL Quintero	Target: Vengano, Fingano	Target: Florida East Coast Railway
Comprador: Southern Cross Group	Comprador: Aerio Chile	Comprador: The Coca-Cola Company, Coca-Cola Femsa	Comprador: Borealis Infrastructure	Comprador: Saeta Yield	Comprador: Ferromex
Importe: USD 470.00m (Aprox.)	Importe: USD 180.00m	Importe: USD 575.00m	Importe: USD 341.00m	Importe: USD 65.20m	Importe: USD 2,003.00m (Aprox.)
Julio	Agosto	Septiembre	Octubre	Noviembre	Diciembre
Target: Grupo Zucamor, Camle, Hassa, Subel, Malugan, Asama	Target:	Target:	Target:	Target:	Target:
Comprador: Arcor	Comprador:	Comprador:	Comprador:	Comprador:	Comprador:
Importe: USD 128.57m	Importe:	Importe:	Importe:	Importe:	Importe:

Grupo Zucamor, Camle, Hassa, Subel, Malugan, Asama

Arcor cierra la compra de Grupo Zucamor

Partes

Target: Grupo Zucamor

Descripción: Empresa dedicada a la fabricación de envases de papel.

Target: Camle

Descripción: Empresa dedicada al asesoramiento financiero y a la inversión.

Target: Hassa

Descripción: Empresa dedicada al asesoramiento financiero y a la inversión.

Target: Subel

Descripción: Empresa dedicada a la gestión de inversiones.

Target: Malugan

Descripción: Empresa dedicada al asesoramiento financiero y a la inversión.

Target: Asama

Descripción: Sociedad dedicada a la prestación de servicios de asesoramiento.

Asesores y Due Diligence

Parte Asesorada	Asesoría Jurídica	Personas
Arcor	Bruchou, Fernández Madero & Lombardi	Mariano L. Luchetti (Partner), Exequiel H. Buenaventura (Associate), Matías Guillermo Leguizamón (Associate), Pilar Rodríguez Salto (Associate)
MB III ZUC Cooperatief U.A.	Pérez Alati, Grondona, Benites, Arntsen & Martinez de Hoz	Santiago Daireaux (Partner), Pedro Menéndez San Martín (Associate)
Acionistas Particulares I	Laprida, Goñi Moreno & González Urroz Abogados	Federico H. Laprida (Founding Partner), Liliana Segade (Investment Manager)
Acionistas Particulares I	Gb & Asociados - Abogados y Consultores	Ramiro Gómez Barinaga (Founder & Managing Partner)

FINANCIAL DATA

Importe Total	Datos de Pago
USD 128.57m	(Efectivo) USD 128.57m

Comprador	%
Arcor	100.00%

Vendedor	%
MB III ZUC Cooperatief U.A.	51.00%
Acionistas Particulares I	49.00%

ÍNDICE

OVERVIEW

PRIVATE EQUITY

VENTURE CAPITAL

MERCADO DE CAPITALES

LAS MAYORES DEL MES

TRANSACCIÓN DEL MES

TTR RADAR

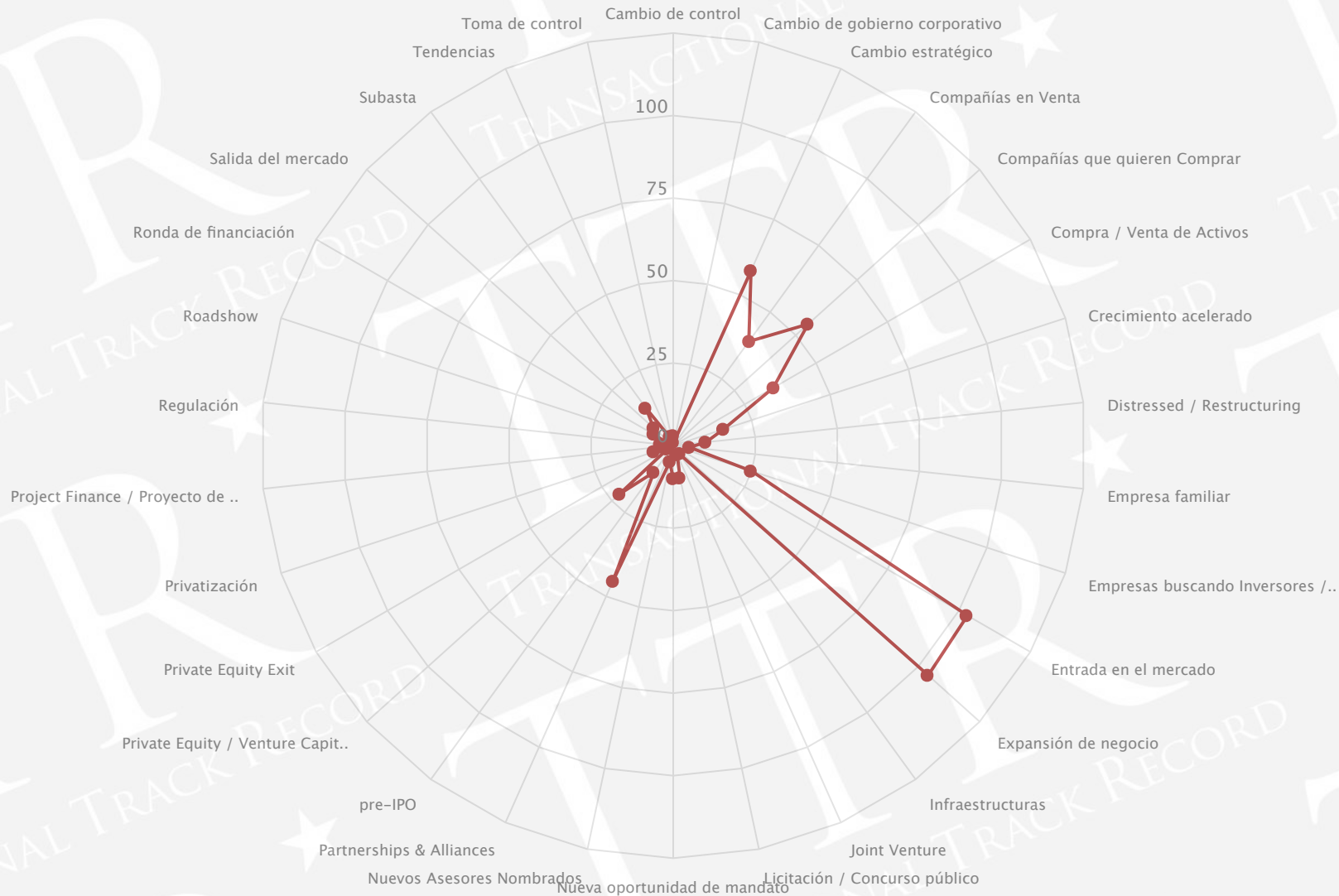
RANKINGS

1

TTR RADAR

FORWARD-LOOKING INTELLIGENCE

Oportunidades por número y tipo - Julio 2017



Anticípese a las oportunidades del mercado con nuestro servicio de alertas TTR Radar, que le permitirá saber con antelación qué transacciones se podrían producir en los próximos 6 a 18 meses.



Room Mate crece en EEUU y México y planea la entrada en nuevos mercados durante 2017



RER Energy Group invites equity partners to invest in 100MW Mexican solar pipeline

- ÍNDICE
- OVERVIEW
- PRIVATE EQUITY
- VENTURE CAPITAL
- MERCADO DE CAPITALES
- LAS MAYORES DEL MES
- TRANSACCIÓN DEL MES
- TTR RADAR
- RANKINGS



ÍNDICE



OVERVIEW

PRIVATE
EQUITYVENTURE
CAPITALMERCADO DE
CAPITALESLAS MAYORES
DEL MESTRANSACCIÓN
DEL MES

TTR RADAR



RANKINGS



RANKING YEAR TO DATE



Asesores Financieros
Asesores Jurídicos
Dealmakers

RANKING YEAR TO DATE 

FUSIONES Y ADQUISICIONES

Asesores Financieros

Por importe total de transacciones

Ranking 2017	Asesor Financiero	Importe total (USDm)	Nº de transacciones	Ranking 2016	Variación de Importe total (%)
1	Lazard	418.09	4	5	174.00
2	Inverlink	155.00	1	*	*
2	UBS	155.00	1	*	*
3	Lion Tree	71.33	1	*	*

Por nº de transacciones

Ranking 2017	Asesor Financiero	Nº de transacciones	Importe total (USDm)	Ranking 2016	Variación nº De transacciones
1	Lazard	4	418.09	4	2
2	Inverlink	1	155.00	*	*
2	UBS	1	155.00	*	*
3	Lion Tree	1	71.33	*	*
4	Condere	1	-	*	*
4	Setter Inverlink	1	-	*	*

Los Rankings TTR se elaboran con las transacciones anunciadas entre el 1 de enero y el 31 de Julio de 2017. Las transacciones podrán estar cerradas o seguir anunciadas en este periodo. Tiene en cuenta transacciones de compra y venta de participaciones sociales. No están incluidas en el Ranking las operaciones de compra/venta de activos y joint venture.

En caso de empate el criterio de desempate es: empate por número de transacciones, se desempata por el importe; empate por importe, se desempata por número de transacciones. Cuando exista empate en número e importe, se mantendrá la misma posición y el orden será alfabético.

* No consta en 2016

Todas las operaciones y los datos están disponibles en www.TTRrecord.com.

ÍNDICE

OVERVIEW

PRIVATE EQUITY

VENTURE CAPITAL

MERCADO DE CAPITALES

LAS MAYORES DEL MES

TRANSACCIÓN DEL MES

TTR RADAR

RANKINGS

1

RANKING YEAR TO DATE 

FUSIONES Y ADQUISICIONES

Asesores Jurídicos

Por importe total de transacciones

Ranking 2017	Asesor Jurídico	Importe total (USDm)	Nº de transacciones	Ranking 2016	Variación de Importe total (%)
1	Bruchou, Fernández Madero & Lombardi	378.57	4	4	15.92
2	Córdoba Francos Abogados	250.00	2	*	*
3	Estudio Beccar Varela	174.47	4	10	1,644.66
4	Allende & Brea Abogados	155.00	2	12	*
5	Pérez Alati, Grondona, Benites, Arntsen & Martinez de Hoz	131.70	4	5	-42.74
6	Gb & Asociados - Abogados y Consultores	128.57	1	*	*
6	Laprida, Goñi Moreno & González Urroz Abogados	128.57	1	*	*
7	M & M Bomchil Abogados	65.20	1	*	*
8	De Dios & Goyena Abogados	16.30	1	*	*
9	Salaverri, Dellatorre, Burgio & Wetzler Malbrán Abogados	11.29	2	2	-99.12

Por nº de transacciones

Ranking 2017	Asesor Jurídico	Nº de transacciones	Importe total (USDm)	Ranking 2016	Variación nº De transacciones
1	Bruchou, Fernández Madero & Lombardi	4	378.57	4	2
2	Estudio Beccar Varela	4	174.47	11	3
3	Pérez Alati, Grondona, Benites, Arntsen & Martinez de Hoz	4	131.70	5	2
4	Marval O' Farrel & Mairal	4	6.70	1	-4
5	Córdoba Francos Abogados	2	250.00	*	*
6	Allende & Brea Abogados	2	155.00	12	1
7	Salaverri, Dellatorre, Burgio & Wetzler Malbrán Abogados	2	11.29	2	-2
8	Mcewan, Roberts, Dominguez, Carassai	2	3.17	*	*
9	Tanoira Cassagne Abogados	2	0.60	*	*
10	Gb & Asociados - Abogados y Consultores	1	128.57	*	*

Los Rankings TTR se elaboran con las transacciones anunciadas entre el 1 de enero y el 31 de Julio de 2017. Las transacciones podrán estar cerradas o seguir anunciadas en este periodo. Tiene en cuenta transacciones de compra y venta de participaciones sociales. No están incluidas en el Ranking las operaciones de compra/venta de activos y joint venture.

En caso de empate el criterio de desempate es: empate por número de transacciones, se desempata por el importe; empate por importe, se desempata por número de transacciones. Cuando exista empate en número e importe, se mantendrá la misma posición y el orden será alfabético.

* No consta en 2016

Todas las operaciones y los datos están disponibles en www.TTRRecord.com.



ÍNDICE



OVERVIEW



PRIVATE EQUITY



VENTURE CAPITAL



MERCADO DE CAPITALES



LAS MAYORES DEL MES



TRANSACCIÓN DEL MES



TTR RADAR



RANKINGS



RANKING YEAR TO DATE 

FUSIONES Y ADQUISICIONES

Dealmakers - Asesores Jurídicos

Por importe total de transacciones

Ranking 2017	Nombre	Importe total (USDm)	Nº de transacciones	Firma
1	Sebastián Córdova-Moyano	250.00	2	Córdova Francos Abogados
1	Fabian D´Aiello	250.00	2	Córdova Francos Abogados
1	Estanislao H. Olmos	250.00	2	Bruchou, Fernández Madero & Lombardi
2	Valeriano Guevara Lynch	155.00	2	Allende & Brea Abogados
3	María Benson	155.00	1	Estudio Beccar Varela
3	Horacio Esteban Beccar Varela	155.00	1	Estudio Beccar Varela
3	Casiana Silveyra Perdriel	155.00	1	Estudio Beccar Varela
4	Federico H. Laprida	128.57	1	Laprida, Goñi Moreno & González Urroz Abogados
4	Mariano L. Luchetti	128.57	1	Bruchou, Fernández Madero & Lombardi
4	Santiago Daireaux	128.57	1	Pérez Alati, Grondona, Benites, Arntsen & Martinez de Hoz

Por nº de transacciones

Ranking 2017	Nombre	Nº de transacciones	Importe total (USDm)	Firma
1	María Shakespear	3	19.47	Estudio Beccar Varela
2	Pablo R. Garcia Morillo	3	-	Marval O´Farrel & Mairal
3	Estanislao H. Olmos	2	250.00	Bruchou, Fernández Madero & Lombardi
3	Fabian D´Aiello	2	250.00	Córdova Francos Abogados
3	Sebastián Córdova-Moyano	2	250.00	Córdova Francos Abogados
4	Valeriano Guevara Lynch	2	155.00	Allende & Brea Abogados
5	Hernán Carassai	2	3.17	Mcewan, Roberts, Dominguez, Carassai
6	Vanina Veiga	2	3.13	Pérez Alati, Grondona, Benites, Arntsen & Martinez de Hoz
7	Manuel Tanoira	2	0.60	Tanoira Cassagne Abogados
8	Horacio Esteban Beccar Varela	1	155.00	Estudio Beccar Varela

Los Rankings TTR se elaboran con las transacciones anunciadas entre el 1 de enero y el 31 de Julio de 2017. Las transacciones podrán estar cerradas o seguir anunciadas en este periodo. Tiene en cuenta transacciones de compra y venta de participaciones sociales. No están incluidas en el Ranking las operaciones de compra/venta de activos y joint venture.

En caso de empate el criterio de desempate es: empate por número de transacciones, se desempata por el importe; empate por importe, se desempata por número de transacciones. Cuando exista empate en número e importe, se mantendrá la misma posición y el orden será alfabético.

Todas las operaciones y los datos están disponibles en www.TTRRecord.com.



ÍNDICE



OVERVIEW

PRIVATE
EQUITYVENTURE
CAPITALMERCADO DE
CAPITALESLAS MAYORES
DEL MESTRANSACCIÓN
DEL MES

TTR RADAR



RANKINGS



RANKING YEAR TO DATE 

FUSIONES Y ADQUISICIONES

Asesores Financieros

Por importe total de transacciones

Ranking 2017	Asesor Financiero	Importe total (USDm)	Nº de transacciones	Ranking 2016	Variación de Importe total (%)
1	Banco Bradesco BBI	4,102.58	12	1	-72.50
2	Banco Itaú BBA	3,159.68	13	2	-73.01
3	Morgan Stanley	2,662.17	2	5	-52.32
4	Banco BTG Pactual	2,104.21	12	7	-30.37
5	Bank of America	1,605.79	5	3	-73.85
6	BB Banco de Invetimentos	1,366.73	2	25	6,495.16
7	Goldman Sachs	1,010.21	2	8	-32.65
8	Citigroup	1,010.21	1	10	-29.39
9	RGS Partners	841.16	5	*	*
10	Banco Santander	395.11	3	4	-93.28

Por nº de transacciones

Ranking 2017	Asesor Financiero	Nº de transacciones	Importe total (USDm)	Ranking 2016	Variación nº De transacciones
1	Banco Itaú BBA	13	3,159.68	1	-3
2	Banco Bradesco BBI	12	4,102.58	2	-3
3	Banco BTG Pactual	12	2,104.21	3	4
4	Condere	6	-	43	5
5	Bank of America	5	1,605.79	4	0
6	RGS Partners	5	841.16	*	*
7	IGC Partners	5	22.52	14	2
8	Setter Invetimentos	5	12.68	*	*
9	Banco Santander	3	395.11	6	-1
10	Ártica Invetimentos	3	25.48	20	1

Los Rankings TTR se elaboran con las transacciones anunciadas entre el 1 de enero y el 31 de Julio de 2017. Las transacciones podrán estar cerradas o seguir anunciadas en este periodo. Tiene en cuenta transacciones de compra y venta de participaciones sociales. No están incluidas en el Ranking las operaciones de compra/venta de activos y joint venture.

En caso de empate el criterio de desempate es: empate por número de transacciones, se desempata por el importe; empate por importe, se desempata por número de transacciones. Cuando exista empate en número e importe, se mantendrá la misma posición y el orden será alfabético.

* No consta en 2016

Todas las operaciones y los datos están disponibles en www.TTRRecord.com.

ÍNDICE

OVERVIEW

PRIVATE EQUITY

VENTURE CAPITAL

MERCADO DE CAPITALES

LAS MAYORES DEL MES

TRANSACCIÓN DEL MES

TTR RADAR

RANKINGS

1

RANKING YEAR TO DATE 

FUSIONES Y ADQUISICIONES

Asesores Jurídicos

Por importe total de transacciones

Ranking 2017	Asesor Jurídico	Importe total (USDm)	Nº de transacciones	Ranking 2016	Variación de Importe total (%)
1	Mattos Filho, Veiga Filho, Marrey Jr. e Quiroga Advogados	8,632.51	28	1	-42.00
2	Vieira Rezende Advogados	5,099.98	4	*	*
3	Pinheiro Neto Advogados	4,944.09	23	3	-35.69
4	TozziniFreire Advogados	4,161.53	17	14	299.63
5	Demarest Advogados	2,980.70	11	5	-18.86
6	Machado, Meyer, Sendacz e Opice Advogados	2,740.47	25	6	7.91
7	Lefosse Advogados	2,020.43	12	15	151.95
8	Barbosa, Müssnich, Aragão	2,010.60	11	4	-60.54
9	Trindade Sociedade de Advogados	1,994.81	1	*	*
10	Lobo de Rizzo Advogados	1,944.19	13	25	1,084.01

Por nº de transacciones

Ranking 2017	Asesor Jurídico	Nº de transacciones	Importe total (USDm)	Ranking 2016	Variación nº De transacciones
1	Mattos Filho, Veiga Filho, Marrey Jr. e Quiroga Advogados	28	8,632.51	2	2
2	Machado, Meyer, Sendacz e Opice Advogados	25	2,740.47	3	2
3	Pinheiro Neto Advogados	23	4,944.09	1	-4
4	Souza, Cescon, Barriue & Flesch Advogados	19	778.06	6	1
5	Veirano Advogados	19	440.87	8	3
6	TozziniFreire Advogados	17	4,161.53	4	-5
7	Lobo de Rizzo Advogados	13	1,944.19	13	5
8	Derraik & Menezes Advogados	13	17.30	9	-3
9	Lefosse Advogados	12	2,020.43	12	4
10	Demarest Advogados	11	2,980.70	10	-4

Los Rankings TTR se elaboran con las transacciones anunciadas entre el 1 de enero y el 31 de Julio de 2017. Las transacciones podrán estar cerradas o seguir anunciadas en este periodo. Tiene en cuenta transacciones de compra y venta de participaciones sociales. No están incluidas en el Ranking las operaciones de compra/venta de activos y joint venture.

En caso de empate el criterio de desempate es: empate por número de transacciones, se desempata por el importe; empate por importe, se desempata por número de transacciones. Cuando exista empate en número e importe, se mantendrá la misma posición y el orden será alfabético.

* No consta en 2016

Todas las operaciones y los datos están disponibles en www.TTRRecord.com.

ÍNDICE



OVERVIEW



PRIVATE EQUITY



VENTURE CAPITAL



MERCADO DE CAPITALES



LAS MAYORES DEL MES



TRANSACCIÓN DEL MES



TTR RADAR



RANKINGS



RANKING YEAR TO DATE 

FUSIONES Y ADQUISICIONES

Dealmakers - Asesores Jurídicos

Por importe total de transacciones

Ranking 2017	Nombre	Importe total (USDm)	Nº de transacciones	Firma
1	Andrea Bazzo Lauletta	3,578.77	7	Mattos Filho, Veiga Filho, Marrey Jr. e Quiroga Advogados
2	Marcelo S. Barbosa	3,079.87	2	Vieira Rezende Advogados
2	Camila Borba Lefevre	3,079.87	2	Vieira Rezende Advogados
3	Hiram Bandeira Pagano Filho	2,519.92	6	Mattos Filho, Veiga Filho, Marrey Jr. e Quiroga Advogados
4	Renata Fonseca Zuccolo	2,376.85	5	Mattos Filho, Veiga Filho, Marrey Jr. e Quiroga Advogados
5	Sergio Spinelli Silva Jr.	2,294.81	2	Mattos Filho, Veiga Filho, Marrey Jr. e Quiroga Advogados
6	Helena Domingues Guimarães	2,098.22	2	Vieira Rezende Advogados
7	Flavio Mifano	1,994.81	3	Mattos Filho, Veiga Filho, Marrey Jr. e Quiroga Advogados
8	Leandro Bittencourt Marcondes	1,994.81	2	Barbosa, Müssnich, Aragão
8	Rodrigo Figueiredo Nascimento	1,994.81	2	Mattos Filho, Veiga Filho, Marrey Jr. e Quiroga Advogados

Por nº de transacciones

Ranking 2017	Nombre	Nº de transacciones	Importe total (USDm)	Firma
1	Andrea Bazzo Lauletta	7	3,578.77	Mattos Filho, Veiga Filho, Marrey Jr. e Quiroga Advogados
2	Karin Alvo	7	435.64	KLA - Koury Lopes Advogados
3	Tito Amaral de Andrade	7	335.35	Machado, Meyer, Sendacz e Opice Advogados
4	Hiram Bandeira Pagano Filho	6	2,519.92	Mattos Filho, Veiga Filho, Marrey Jr. e Quiroga Advogados
5	Sergio Bronstein	6	107.93	Veirano Advogados
6	Fernando Alves Meira	6	106.21	Pinheiro Neto Advogados
7	Renata Fonseca Zuccolo	5	2,376.85	Mattos Filho, Veiga Filho, Marrey Jr. e Quiroga Advogados
8	Marcos Paulo Veríssimo	5	1,987.63	Machado, Meyer, Sendacz e Opice Advogados
9	Valdo Cestari de Rizzo	5	1,445.21	Lobo de Rizzo Advogados
10	Guilherme Bueno Malouf	5	186.30	Machado, Meyer, Sendacz e Opice Advogados

Los Rankings TTR se elaboran con las transacciones anunciadas entre el 1 de enero y el 31 de Julio de 2017. Las transacciones podrán estar cerradas o seguir anunciadas en este periodo. Tiene en cuenta transacciones de compra y venta de participaciones sociales. No están incluidas en el Ranking las operaciones de compra/venta de activos y joint venture.

En caso de empate el criterio de desempate es: empate por número de transacciones, se desempata por el importe; empate por importe, se desempata por número de transacciones. Cuando exista empate en número e importe, se mantendrá la misma posición y el orden será alfabético.

Todas las operaciones y los datos están disponibles en www.TTRRecord.com.

ÍNDICE



OVERVIEW

PRIVATE
EQUITYVENTURE
CAPITALMERCADO DE
CAPITALESLAS MAYORES
DEL MESTRANSACCIÓN
DEL MES

TTR RADAR



RANKINGS



RANKING YEAR TO DATE



FUSIONES Y ADQUISICIONES

Asesores Financieros

Por importe total de transacciones

Ranking 2017	Asesor Financiero	Importe total (USDm)	Nº de transacciones	Ranking 2016	Variación de Importe total (%)
1	Inverlink	155.00	1	*	*
1	UBS	155.00	1	*	*
2	Key Capital Chile	105.43	1	*	*
3	BNP Paribas	48.00	1	8	-86.39

Por nº de transacciones

Ranking 2017	Asesor Financiero	Nº de transacciones	Importe total (USDm)	Ranking 2016	Variación nº De transacciones
1	Inverlink	1	155.00	*	*
1	UBS	1	155.00	*	*
2	Key Capital Chile	1	105.43	*	*
3	BNP Paribas	1	48.00	2	-2
4	Alantra (ex N+1)	1	-	*	*
4	Ameris Capital	1	-	*	*
4	Banco Santander	1	-	1	-4
4	BBVA	1	-	13	0
4	Credicorp	1	-	*	*

Los Rankings TTR se elaboran con las transacciones anunciadas entre el 1 de enero y el 31 de Julio de 2017. Las transacciones podrán estar cerradas o seguir anunciadas en este periodo. Tiene en cuenta transacciones de compra y venta de participaciones sociales. No están incluidas en el Ranking las operaciones de compra/venta de activos y joint venture.

En caso de empate el criterio de desempate es: empate por número de transacciones, se desempata por el importe; empate por importe, se desempata por número de transacciones. Cuando exista empate en número e importe, se mantendrá la misma posición y el orden será alfabético.

* No consta en 2016

Todas las operaciones y los datos están disponibles en www.TTRRecord.com.



ÍNDICE



OVERVIEW



PRIVATE EQUITY



VENTURE CAPITAL



MERCADO DE CAPITALES



LAS MAYORES DEL MES



TRANSACCIÓN DEL MES



TTR RADAR



RANKINGS



RANKING YEAR TO DATE 

FUSIONES Y ADQUISICIONES

Asesores Jurídicos

Por importe total de transacciones

Ranking 2017	Asesor Jurídico	Importe total (USDm)	Nº de transacciones	Ranking 2016	Variación de Importe total (%)
1	CMS Carey & Allende	658.00	4	8	233.40
2	Claro y Cía. Abogados	638.00	6	1	-77.80
3	Philippi, Prietocarrizosa Ferrero DU & Uría Chile	402.19	7	9	262.33
4	Larrain y Asociados	171.00	2	*	*
5	Carey	164.50	8	2	-93.28
6	Barros & Errázuriz Abogados	76.00	4	4	-83.83
7	Cariola Díez Pérez-Cotapos	53.00	3	3	-90.62
8	Calderon & Cía. Abogados	47.00	1	*	*
9	Guerrero Olivos	35.69	1	*	*
10	Aninat Schwencke & Cia	20.00	4	*	*

Por nº de transacciones

Ranking 2017	Asesor Jurídico	Nº de transacciones	Importe total (USDm)	Ranking 2016	Variación nº De transacciones
1	Carey	8	164.50	2	-1
2	Philippi, Prietocarrizosa Ferrero DU & Uría Chile	7	402.19	5	3
3	Claro y Cía. Abogados	6	638.00	1	-4
4	CMS Carey & Allende	4	658.00	10	2
5	Barros & Errázuriz Abogados	4	76.00	7	2
6	Aninat Schwencke & Cia	4	20.00	*	*
7	Cariola Díez Pérez-Cotapos	3	53.00	4	-1
8	Bofill Mir & Álvarez Jana Abogados BMAJ	3	-	8	1
8	Morales & Besa Abogados	3	-	3	-2
9	Larrain y Asociados	2	171.00	*	*

Los Rankings TTR se elaboran con las transacciones anunciadas entre el 1 de enero y el 31 de Julio de 2017. Las transacciones podrán estar cerradas o seguir anunciadas en este periodo. Tiene en cuenta transacciones de compra y venta de participaciones sociales. No están incluidas en el Ranking las operaciones de compra/venta de activos y joint venture.

En caso de empate el criterio de desempate es: empate por número de transacciones, se desempata por el importe; empate por importe, se desempata por número de transacciones. Cuando exista empate en número e importe, se mantendrá la misma posición y el orden será alfabético.

* No consta en 2016

Todas las operaciones y los datos están disponibles en www.TTRRecord.com.



ÍNDICE



OVERVIEW



PRIVATE EQUITY



VENTURE CAPITAL



MERCADO DE CAPITALES



LAS MAYORES DEL MES



TRANSACCIÓN DEL MES



TTR RADAR



RANKINGS



RANKING YEAR TO DATE 

FUSIONES Y ADQUISICIONES

Dealmakers - Asesores Jurídicos

Por importe total de transacciones

Ranking 2017	Nombre	Importe total (USDm)	Nº de transacciones	Firma
1	Jorge Allende D.	658.00	3	CMS Carey & Allende
2	Diego García	532.00	2	CMS Carey & Allende
3	Matías de Marchena	467.00	2	Claro y Cía. Abogados
4	Rafael Jiménez Mateo	389.00	3	Philippi, Prietocarrizosa Ferrero DU & Uría Chile
5	Andrés Sanfuentes	341.00	1	Philippi, Prietocarrizosa Ferrero DU & Uría Chile
5	José Luis Ambrosy	341.00	1	Claro y Cía. Abogados
6	Jorge Martín	171.00	1	Claro y Cía. Abogados
6	Patricio Montes	171.00	1	Larrain y Asociados
7	Francisco Ugarte	164.50	4	Carey
8	Juan Paulo Bombach Salvatore	48.00	2	Philippi, Prietocarrizosa Ferrero DU & Uría Chile

Por nº de transacciones

Ranking 2017	Nombre	Nº de transacciones	Importe total (USDm)	Firma
1	Francisco Ugarte	4	164.50	Carey
2	Federico Grebe Lira	4	13.19	Philippi, Prietocarrizosa Ferrero DU & Uría Chile
3	Jorge Allende D.	3	658.00	CMS Carey & Allende
4	Rafael Jiménez Mateo	3	389.00	Philippi, Prietocarrizosa Ferrero DU & Uría Chile
5	Michel Diban	3	-	Morales & Besa Abogados
6	Diego García	2	532.00	CMS Carey & Allende
7	Matías de Marchena	2	467.00	Claro y Cía. Abogados
8	Juan Paulo Bombach Salvatore	2	48.00	Philippi, Prietocarrizosa Ferrero DU & Uría Chile
9	Gerardo Varela	2	47.00	Cariola Díez Pérez-Cotapos
10	Juan Pablo Schwencke	2	20.00	Aninat Schwencke & Cía

Los Rankings TTR se elaboran con las transacciones anunciadas entre el 1 de enero y el 31 de Julio de 2017. Las transacciones podrán estar cerradas o seguir anunciadas en este periodo. Tiene en cuenta transacciones de compra y venta de participaciones sociales. No están incluidas en el Ranking las operaciones de compra/venta de activos y joint venture.

En caso de empate el criterio de desempate es: empate por número de transacciones, se desempata por el importe; empate por importe, se desempata por número de transacciones. Cuando exista empate en número e importe, se mantendrá la misma posición y el orden será alfabético.

Todas las operaciones y los datos están disponibles en www.TTRRecord.com.



ÍNDICE



OVERVIEW

PRIVATE
EQUITYVENTURE
CAPITALMERCADO DE
CAPITALESLAS MAYORES
DEL MESTRANSCACIÓN
DEL MES

TTR RADAR



RANKINGS



RANKING YEAR TO DATE 

FUSIONES Y ADQUISICIONES

Asesores Financieros

Por importe total de transacciones

Ranking 2017	Asesor Financiero	Importe total (USDm)	Nº de transacciones	Ranking 2016	Variación de Importe total (%)
1	Lazard	499.93	1	*	*
2	GBS Finanzas	262.00	2	*	*
3	GBS Nogal (ex Nogal Asesorías Financieras)	262.00	1	*	*
4	BNP Paribas	83.33	2	5	-68.44

Por nº de transacciones

Ranking 2017	Asesor Financiero	Nº de transacciones	Importe total (USDm)	Ranking 2016	Variación nº De transacciones
1	GBS Finanzas	2	262.00	*	*
2	BNP Paribas	2	83.33	8	1
3	Lazard	1	499.93	*	*
4	GBS Nogal (ex Nogal Asesorías Financieras)	1	262.00	*	*
5	Ameris Capital	1	-	*	*

Los Rankings TTR se elaboran con las transacciones anunciadas entre el 1 de enero y el 31 de Julio de 2017. Las transacciones podrán estar cerradas o seguir anunciadas en este periodo. Tiene en cuenta transacciones de compra y venta de participaciones sociales. No están incluidas en el Ranking las operaciones de compra/venta de activos y joint venture.

En caso de empate el criterio de desempate es: empate por número de transacciones, se desempata por el importe; empate por importe, se desempata por número de transacciones. Cuando exista empate en número e importe, se mantendrá la misma posición y el orden será alfabético.

* No consta en 2016

Todas las operaciones y los datos están disponibles en www.TTRRecord.com.

ÍNDICE

OVERVIEW

PRIVATE EQUITY

VENTURE CAPITAL

MERCADO DE CAPITALES

LAS MAYORES DEL MES

TRANSACCIÓN DEL MES

TTR RADAR

RANKINGS

1

RANKING YEAR TO DATE 

FUSIONES Y ADQUISICIONES

Asesores Jurídicos

Por importe total de transacciones

Ranking 2017	Asesor Jurídico	Importe total (USDm)	Nº de transacciones	Ranking 2016	Variación de Importe total (%)
1	Posse Herrera Ruiz	761.93	3	4	39.04
2	Rocha Laverde & Asociados - RI&a	499.93	1	*	*
3	Brigard & Urrutia Abogados	407.00	8	6	93.95
4	Fagua López & Asociados Abogados	262.00	1	*	*
5	Dentons Cardenas & Cardenas	134.00	2	3	-94.03
6	Garrigues Colombia	103.00	2	9	470.60
7	Gómez-Pinzón Zuleta Abogados	90.50	6	2	-96.96
8	DLA Piper Martinez Beltrán	83.33	4	*	*
9	Muñoz Tamayo & Asociados	80.00	1	*	*
10	Philippi, Prietocarrizosa Ferrero DU & Uría	56.53	5	1	-98.66

Por nº de transacciones

Ranking 2017	Asesor Jurídico	Nº de transacciones	Importe total (USDm)	Ranking 2016	Variación nº De transacciones
1	Brigard & Urrutia Abogados	8	407.00	1	-2
2	Gómez-Pinzón Zuleta Abogados	6	90.50	3	0
3	Philippi, Prietocarrizosa Ferrero DU & Uría	5	56.53	2	-4
4	DLA Piper Martinez Beltrán	4	83.33	*	*
5	Posse Herrera Ruiz	3	761.93	5	-2
6	Rodríguez & Asociados Abogados	3	-	*	*
7	Dentons Cardenas & Cardenas	2	134.00	6	-1
8	Garrigues Colombia	2	103.00	10	1
9	Baker Mckenzie Colombia	2	6.20	4	-4
10	Norton Rose Fulbright Colombia	2	-	7	-1

Los Rankings TTR se elaboran con las transacciones anunciadas entre el 1 de enero y el 31 de Julio de 2017. Las transacciones podrán estar cerradas o seguir anunciadas en este periodo. Tiene en cuenta transacciones de compra y venta de participaciones sociales. No están incluidas en el Ranking las operaciones de compra/venta de activos y joint venture.

En caso de empate el criterio de desempate es: empate por número de transacciones, se desempata por el importe; empate por importe, se desempata por número de transacciones. Cuando exista empate en número e importe, se mantendrá la misma posición y el orden será alfabético.

* No consta en 2016

Todas las operaciones y los datos están disponibles en www.TTRRecord.com.

ÍNDICE



OVERVIEW



PRIVATE EQUITY



VENTURE CAPITAL



MERCADO DE CAPITALES



LAS MAYORES DEL MES



TRANSACCIÓN DEL MES



TTR RADAR



RANKINGS



RANKING YEAR TO DATE 

FUSIONES Y ADQUISICIONES

Dealmakers - Asesores Jurídicos

Por importe total de transacciones

Ranking 2017	Nombre	Importe total (USDm)	Nº de transacciones	Firma
1	Nancy López Romero	262.00	1	Fagua López & Asociados Abogados
1	Gabriel Sánchez	262.00	1	Posse Herrera Ruiz
1	Sergio Michelsen Jaramillo	262.00	1	Brigard & Urrutia Abogados
1	Jaime Herrera	262.00	1	Posse Herrera Ruiz
2	Felipe Hernández	134.00	1	Dentons Cardenas & Cardenas
2	Bernardo Cárdenas	134.00	1	Dentons Cardenas & Cardenas
2	James Valdiri	134.00	1	Dentons Cardenas & Cardenas
3	Felipe Quintero	103.00	3	Garrigues Colombia
4	Camilo Martínez Beltrán	83.33	4	DLA Piper Martinez Beltrán
5	Carlos Umaña	80.00	1	Brigard & Urrutia Abogados

Por nº de transacciones

Ranking 2017	Nombre	Nº de transacciones	Importe total (USDm)	Firma
1	Camilo Martínez Beltrán	4	83.33	DLA Piper Martinez Beltrán
2	Felipe Quintero	3	103.00	Garrigues Colombia
3	Darío Laguado Giraldo	3	50.00	Brigard & Urrutia Abogados
4	Hernando Padilla Gómez	3	21.20	Philippi, Prietocarrizosa Ferrero DU & Uría
5	Juan Diego Rodríguez	3	-	Rodríguez & Asociados Abogados
6	Jaime Robledo	2	40.50	Gómez-Pinzón Zuleta Abogados
7	Felipe Ospina Acosta	2	35.33	DLA Piper Martinez Beltrán
8	Juan Manuel de la Rosa	2	6.20	Baker Mckenzie Colombia
9	Andrés Hoyos	2	-	Gómez-Pinzón Zuleta Abogados
9	Ana Cristina Jaramillo	2	-	Norton Rose Fulbright Colombia

Los Rankings TTR se elaboran con las transacciones anunciadas entre el 1 de enero y el 31 de Julio de 2017. Las transacciones podrán estar cerradas o seguir anunciadas en este periodo. Tiene en cuenta transacciones de compra y venta de participaciones sociales. No están incluidas en el Ranking las operaciones de compra/venta de activos y joint venture.

En caso de empate el criterio de desempate es: empate por número de transacciones, se desempata por el importe; empate por importe, se desempata por número de transacciones. Cuando exista empate en número e importe, se mantendrá la misma posición y el orden será alfabético.

Todas las operaciones y los datos están disponibles en www.TTRRecord.com.

ÍNDICE

OVERVIEW

PRIVATE EQUITY

VENTURE CAPITAL

MERCADO DE CAPITALES

LAS MAYORES DEL MES

TRANSACCIÓN DEL MES

TTR RADAR

RANKINGS

i

RANKING YEAR TO DATE 

FUSIONES Y ADQUISICIONES

Asesores Financieros

Por importe total de transacciones

Ranking 2017	Asesor Financiero	Importe total (USDm)	Nº de transacciones	Ranking 2016	Variación de Importe total (%)
1	BBVA	2,003.00	3	3	2,103.67
2	Barclays Bank	2,003.00	1	*	*
2	Morgan Stanley	2,003.00	1	9	2,763.08
3	Atlas Advisors	650.00	1	*	*
4	The Bank of Nova Scotia (Scotiabank)	350.00	1	*	*
5	GBS Finanzas	262.00	1	*	*
5	GBS Nogal (ex Nogal Asesorías Financieras)	262.00	1	*	*
6	HSBC Securities (USA)	210.04	1	*	*
7	Credit Suisse Group	160.00	1	1	-80.34
8	RiÓN M&A (ex Pablo RiÓN y Asociados)	25.12	2	22	*

Por nº de transacciones

Ranking 2017	Asesor Financiero	Nº de transacciones	Importe total (USDm)	Ranking 2016	Variación nº De transacciones
1	BBVA	3	2,003.00	1	-1
2	RiÓN M&A (ex Pablo RiÓN y Asociados)	2	25.12	22	1
3	Barclays Bank	1	2,003.00	*	*
3	Morgan Stanley	1	2,003.00	9	0
4	Atlas Advisors	1	650.00	*	*
5	The Bank of Nova Scotia (Scotiabank)	1	350.00	*	*
6	GBS Finanzas	1	262.00	*	*
6	GBS Nogal (ex Nogal Asesorías Financieras)	1	262.00	*	*
7	HSBC Securities (USA)	1	210.04	*	*
8	Credit Suisse Group	1	160.00	4	0

Los Rankings TTR se elaboran con las transacciones anunciadas entre el 1 de enero y el 31 de Julio de 2017. Las transacciones podrán estar cerradas o seguir anunciadas en este periodo. Tiene en cuenta transacciones de compra y venta de participaciones sociales. No están incluidas en el Ranking las operaciones de compra/venta de activos y joint venture.

En caso de empate el criterio de desempate es: empate por número de transacciones, se desempata por el importe; empate por importe, se desempata por número de transacciones. Cuando exista empate en número e importe, se mantendrá la misma posición y el orden será alfabético.

* No consta en 2016

Todas las operaciones y los datos están disponibles en www.TTRRecord.com.



ÍNDICE



OVERVIEW



PRIVATE EQUITY



VENTURE CAPITAL



MERCADO DE CAPITALES



LAS MAYORES DEL MES



TRANSACCIÓN DEL MES



TTR RADAR



RANKINGS



RANKING YEAR TO DATE 

FUSIONES Y ADQUISICIONES

Asesores Jurídicos

Por importe total de transacciones

Ranking 2017	Asesor Jurídico	Importe total (USDm)	Nº de transacciones	Ranking 2016	Variación de Importe total (%)
1	Galicia Abogados	2,667.00	5	1	221.04
2	Jones Day México	743.03	2	8	716.30
3	González Calvillo, S.C.	740.53	3	3	167.54
4	Garrigues México	737.53	1	15	1,202.59
5	White & Case México	650.00	3	32	*
6	Creel, García-Cuéllar, Aiza y Enríquez	557.21	11	10	522.24
7	Todd & Asociados	356.60	2	*	*
8	SMPS Legal	215.01	5	22	*
9	Santamarina y Steta Abogados	210.04	2	16	326.50
10	Mijares, Angoitia, Cortés y Fuentes	160.00	6	11	81.07

Por nº de transacciones

Ranking 2017	Asesor Jurídico	Nº de transacciones	Importe total (USDm)	Ranking 2016	Variación nº De transacciones
1	Creel, García-Cuéllar, Aiza y Enríquez	11	557.21	1	-1
2	Mijares, Angoitia, Cortés y Fuentes	6	160.00	3	2
3	Galicia Abogados	5	2,667.00	2	-3
4	SMPS Legal	5	215.01	12	3
5	González Calvillo, S.C.	3	740.53	6	1
6	White & Case México	3	650.00	32	2
7	Jones Day México	2	743.03	5	-1
8	Todd & Asociados	2	356.60	*	*
9	Santamarina y Steta Abogados	2	210.04	8	0
10	Von Wobeser y Sierra	2	5.50	13	0

Los Rankings TTR se elaboran con las transacciones anunciadas entre el 1 de enero y el 31 de Julio de 2017. Las transacciones podrán estar cerradas o seguir anunciadas en este periodo. Tiene en cuenta transacciones de compra y venta de participaciones sociales. No están incluidas en el Ranking las operaciones de compra/venta de activos y joint venture.

En caso de empate el criterio de desempate es: empate por número de transacciones, se desempata por el importe; empate por importe, se desempata por número de transacciones. Cuando exista empate en número e importe, se mantendrá la misma posición y el orden será alfabético.

* No consta en 2016

Todas las operaciones y los datos están disponibles en www.TTRRecord.com.

ÍNDICE

OVERVIEW

PRIVATE EQUITY

VENTURE CAPITAL

MERCADO DE CAPITALES

LAS MAYORES DEL MES

TRANSACCIÓN DEL MES

TTR RADAR

RANKINGS

RANKING YEAR TO DATE 

FUSIONES Y ADQUISICIONES

Dealmakers - Asesores Jurídicos

Por importe total de transacciones

Ranking 2017	Nombre	Importe total (USDm)	Nº de transacciones	Firma
1	Carlos Chavez	2,353.00	2	Galicia Abogados
1	Hector Kuri	2,353.00	2	Galicia Abogados
2	Christian Lippert	2,033.00	2	Galicia Abogados
3	Maurice Berkman	2,003.00	1	Galicia Abogados
3	Guillermo Pérez Santiago	2,003.00	1	Galicia Abogados
4	Jorge Montaña Valdés	897.53	5	Creel, García-Cuéllar, Aiza y Enríquez
5	José Ignacio Rivero Andere	737.53	2	González Calvillo, S.C.
6	Antonio Franck	737.53	1	Jones Day México
6	José Víctor Torres Gómez	737.53	1	González Calvillo, S.C.
6	Luis Gerardo Lemus Burguete	737.53	1	Garrigues México

Por nº de transacciones

Ranking 2017	Nombre	Nº de transacciones	Importe total (USDm)	Firma
1	Jorge Montaña Valdés	5	897.53	Creel, García-Cuéllar, Aiza y Enríquez
2	Eduardo González	4	265.05	Creel, García-Cuéllar, Aiza y Enríquez
3	Jorge San Martín Elizondo	3	185.01	SMPS Legal
4	Jean Michel Enriquez Dahlhaus	3	160.00	Creel, García-Cuéllar, Aiza y Enríquez
5	Carlos Chavez	2	2,353.00	Galicia Abogados
5	Hector Kuri	2	2,353.00	Galicia Abogados
6	Christian Lippert	2	2,033.00	Galicia Abogados
7	José Ignacio Rivero Andere	2	737.53	González Calvillo, S.C.
8	Fernando Todd Dip	2	356.60	Todd & Asociados
9	Luis Burgueño	2	5.50	Von Wobeser y Sierra

Los Rankings TTR se elaboran con las transacciones anunciadas entre el 1 de enero y el 31 de Julio de 2017. Las transacciones podrán estar cerradas o seguir anunciadas en este periodo. Tiene en cuenta transacciones de compra y venta de participaciones sociales. No están incluidas en el Ranking las operaciones de compra/venta de activos y joint venture.

En caso de empate el criterio de desempate es: empate por número de transacciones, se desempata por el importe; empate por importe, se desempata por número de transacciones. Cuando exista empate en número e importe, se mantendrá la misma posición y el orden será alfabético.

Todas las operaciones y los datos están disponibles en www.TTRRecord.com.



ÍNDICE



OVERVIEW

PRIVATE
EQUITYVENTURE
CAPITALMERCADO DE
CAPITALESLAS MAYORES
DEL MESTRANSCCIÓN
DEL MES

TTR RADAR



RANKINGS



RANKING YEAR TO DATE 

FUSIONES Y ADQUISICIONES

Asesores Financieros

Por importe total de transacciones

Ranking 2017	Asesor Financiero	Importe total (USDm)	Nº de transacciones	Ranking 2016	Variación de Importe total (%)
1	BBVA	21.50	1	*	*
2	Banco BTG Pactual	15.00	1	3	-78.20

Por nº de transacciones

Ranking 2017	Asesor Financiero	Nº de transacciones	Importe total (USDm)	Ranking 2016	Variación nº De transacciones
1	BBVA	1	21.50	*	*
2	Banco BTG Pactual	1	15.00	6	0
3	Alantra (ex N+1)	1	-	*	*
3	Credicorp	1	-	*	*

Los Rankings TTR se elaboran con las transacciones anunciadas entre el 1 de enero y el 31 de Julio de 2017. Las transacciones podrán estar cerradas o seguir anunciadas en este periodo. Tiene en cuenta transacciones de compra y venta de participaciones sociales. No están incluidas en el Ranking las operaciones de compra/venta de activos y joint venture.

En caso de empate el criterio de desempate es: empate por número de transacciones, se desempata por el importe; empate por importe, se desempata por número de transacciones. Cuando exista empate en número e importe, se mantendrá la misma posición y el orden será alfabético.

* No consta en 2016

Todas las operaciones y los datos están disponibles en www.TTRrecord.com.



ÍNDICE



OVERVIEW



PRIVATE EQUITY



VENTURE CAPITAL



MERCADO DE CAPITALES



LAS MAYORES DEL MES



TRANSACCIÓN DEL MES



TTR RADAR



RANKINGS



RANKING YEAR TO DATE 

FUSIONES Y ADQUISICIONES

Asesores Jurídicos

Por importe total de transacciones

Ranking 2017	Asesor Jurídico	Importe total (USDm)	Nº de transacciones	Ranking 2016	Variación de Importe total (%)
1	Estudio Muñiz	1,066.57	14	3	402.41
2	Garrigues Perú	119.00	3	12	559.23
3	Payet, Rey, Cauvi, Pérez Abogados	50.50	4	2	-82.91
4	Rodrigo, Elías & Medrano Abogados	29.00	2	1	-96.14
5	DLA Piper Pizarro Botto Escobar	21.50	1	15	*
6	Miranda & Amado Abogados	11.00	5	5	-89.76
7	Rebaza, Alcázar & De Las Casas Abogados Financieros	0.99	5	7	-99.01
8	Montezuma & Porto	0.50	1	*	*

Por nº de transacciones

Ranking 2017	Asesor Jurídico	Nº de transacciones	Importe total (USDm)	Ranking 2016	Variación nº De transacciones
1	Estudio Muñiz	14	1,066.57	2	5
2	Miranda & Amado Abogados	5	11.00	8	2
3	Rebaza, Alcázar & De Las Casas Abogados Financieros	5	0.99	5	-1
4	Payet, Rey, Cauvi, Pérez Abogados	4	50.50	3	-3
5	Garrigues Perú	3	119.00	6	-1
6	Rodrigo, Elías & Medrano Abogados	2	29.00	1	-7
7	DLA Piper Pizarro Botto Escobar	1	21.50	11	-1
8	Montezuma & Porto	1	0.50	*	*
9	Auler & Pinto Abogados	1	-	*	*
9	Cuba Alva & Abogados	1	-	*	*

Los Rankings TTR se elaboran con las transacciones anunciadas entre el 1 de enero y el 31 de Julio de 2017. Las transacciones podrán estar cerradas o seguir anunciadas en este periodo. Tiene en cuenta transacciones de compra y venta de participaciones sociales. No están incluidas en el Ranking las operaciones de compra/venta de activos y joint venture.

En caso de empate el criterio de desempate es: empate por número de transacciones, se desempata por el importe; empate por importe, se desempata por número de transacciones. Cuando exista empate en número e importe, se mantendrá la misma posición y el orden será alfabético.

* No consta en 2016

Todas las operaciones y los datos están disponibles en www.TTRRecord.com.



ÍNDICE



OVERVIEW



PRIVATE EQUITY



VENTURE CAPITAL



MERCADO DE CAPITALES



LAS MAYORES DEL MES



TRANSACCIÓN DEL MES



TTR RADAR



RANKINGS



RANKING YEAR TO DATE

FUSIONES Y ADQUISICIONES

Dealmakers - Asesores Jurídicos

Por importe total de transacciones

Ranking 2017	Nombre	Importe total (USDm)	Nº de transacciones	Firma
1	Mauricio Olaya Nohra	990.37	9	Estudio Muñiz
2	Andrés R. Kuan-Veng Cabrejo	822.17	3	Estudio Muñiz
3	Gillian Paredes	759.17	1	Estudio Muñiz
4	Juan Carlos Vélez	194.00	4	Estudio Muñiz
5	Sergio Amiel	119.00	3	Garrigues Perú
6	Mercedes Fernández Moscol	63.00	2	Estudio Muñiz
7	Santiago Quiroz	44.20	5	Estudio Muñiz
8	Sandro Fuentes	29.00	1	Rodrigo, Elías & Medrano Abogados
8	Juan Antonio Egúez	29.00	1	Payet, Rey, Cauvi, Pérez Abogados
9	José Cúneo	21.50	1	Payet, Rey, Cauvi, Pérez Abogados

Por nº de transacciones

Ranking 2017	Nombre	Nº de transacciones	Importe total (USDm)	Firma
1	Mauricio Olaya Nohra	9	990.37	Estudio Muñiz
2	Santiago Quiroz	5	44.20	Estudio Muñiz
3	Juan Carlos Vélez	4	194.00	Estudio Muñiz
4	Rocío Liu Arévalo	4	11.00	Miranda & Amado Abogados
5	Andrés R. Kuan-Veng Cabrejo	3	822.17	Estudio Muñiz
6	Sergio Amiel	3	119.00	Garrigues Perú
7	Mercedes Fernández Moscol	2	63.00	Estudio Muñiz
8	Nathalie Paredes	2	11.00	Miranda & Amado Abogados
9	Alexandra Orbezo	2	-	Rebaza, Alcázar & De Las Casas Abogados Financieros
9	Luis Miranda	2	-	Miranda & Amado Abogados

Los Rankings TTR se elaboran con las transacciones anunciadas entre el 1 de enero y el 31 de Julio de 2017. Las transacciones podrán estar cerradas o seguir anunciadas en este periodo. Tiene en cuenta transacciones de compra y venta de participaciones sociales. No están incluidas en el Ranking las operaciones de compra/venta de activos y joint venture.

En caso de empate el criterio de desempate es: empate por número de transacciones, se desempata por el importe; empate por importe, se desempata por número de transacciones. Cuando exista empate en número e importe, se mantendrá la misma posición y el orden será alfabético.

Todas las operaciones y los datos están disponibles en www.TTRRecord.com.



ÍNDICE



OVERVIEW

PRIVATE
EQUITYVENTURE
CAPITALMERCADO DE
CAPITALESLAS MAYORES
DEL MESTRANSACCIÓN
DEL MES

TTR RADAR



RANKINGS



M&A

PRIVATE
EQUITY

VENTURE
CAPITAL

EQUITY
CAPITAL
MARKETS

ACQUISITION
FINANCE

PROJECT
FINANCE



TTR ayuda a los profesionales de Corporate Finance a potenciar su negocio a través de intelligence exclusiva e identificando oportunidades con información relevante y completa del mercado.

Si quiere saber más o solicitar un acceso de prueba a TTR envíenos un email a customers@TTRRecord.com o visite www.TTRRecord.com

www.TTRRecord.com

