



## ***ENCUESTA PLEBISCITO***

*Septiembre de 2016*

# FICHA TÉCNICA

PERSONA NATURAL O JURIDICA QUE LA REALIZO	Ecoanalítica medición y conceptos económicos S.A.S - Guarumo S.A.S
PERSONA NATURAL O JURIDICA QUE LA ENCOMENDO	Ecoanalítica medición y conceptos económicos S.A.S - Guarumo S.A.S
FUENTE DE FINANCIACION	Propia
TIPO DE MUESTRA Y PROCEDIMIENTO UTILIZADO PARA SELECCIONAR LAS UNIDADES M.	Muestreo probabilístico multietapico proporcional al tamaño de votantes potenciales
TAMAÑO DE LA MUESTRA	2.032 personas mayores de 18 años que sean votantes potenciales, según proyecciones de división política del censo electoral - Registraduría Nacional del Estado Civil.
TEMA O TEMAS DE ESTUDIO	Intención de Plebiscito
PREGUNTAS CONCRETAS QUE SE FORMULARON	<ul style="list-style-type: none"> <li>*Género: Femenino - Masculino</li> <li>*Edad: De 18 a 25 años, De 26 a 35 años, De 36 a 45 años, De 46 a 55 años, Más de 55 años.</li> <li>*Usted socioeconómicamente en que estrato se clasifica (1,2,3,4,5,6)</li> <li>*Usted tiene Facebook Messenger: Si - No</li> <li>*Teléfono de contacto:</li> <li>*Nombre:</li> <li>*Ciudad donde va a votar:</li> <li>*Usted ejerció el derecho al voto en las últimas elecciones realizadas el 25 de octubre de 2015: Si - No</li> <li>*Usted votará en el Plebiscito a realizarse el próximo 2 de octubre: Si - No - No sabe no responde</li> <li>*A la pregunta: ¿Apoya el acuerdo final para terminación del conflicto y construcción de una paz estable y duradera? Usted votará: Si - No - No sabe no responde</li> </ul>
PERSONAJES POR QUIENES SE INDAGO	Plebiscito

# FICHA TÉCNICA

<p>AREA (UNIVERSO GEOGRAFICO Y UNIVERSO DE LA POBLACION)</p>	<p>Nivel Nacional, desagregación por Regiones</p> <p>BOGOTA D.C., CAFETERA: Antioquia, Caldas , Quindío, Risaralda, CARIBE: Atlántico, Bolívar, Cesar, Córdoba, Magdalena, Sucre, CENTRO: Cundinamarca, Huila, Meta, Tolima, ORIENTE: Boyacá, Norte De Santander, Santander, PACIFICO: Cauca, Chocó, Nariño, Valle Del Cauca.</p>
<p>TECNICA UTILIZADA PARA LA SELECCIÓN DE LA MUESTRA</p>	<p>Se seleccionaron 24 municipios con alta densidad de votantes potenciales.</p> <p>Etapas con diseño proporcional al tamaño el algoritmo de Fan-Muller y para Etapas con Muestreo aleatorio Simple técnica de cordiando negativo.</p>
<p>MARCOS MUESTRALES</p>	<p>Registro de puntos de votación de la Registraduría Nacional del Estado Civil.</p>
<p>FECHA DE RECOLECCION</p>	<p>23, 24 y 25 de septiembre de 2016</p>
<p>MARGEN DE ERROR</p>	<p>2,7% total personas, máximo el 6% por región (Error estándar relativo deseado para fenómenos presentes en la población con una frecuencia de ocurrencia del 50%, con un nivel de confianza del 95%)</p>
<p>ESTADÍSTICO</p>	<p>Gustavo Romero Cruz</p>

# Resultados Sociodemográficos

## Sexo

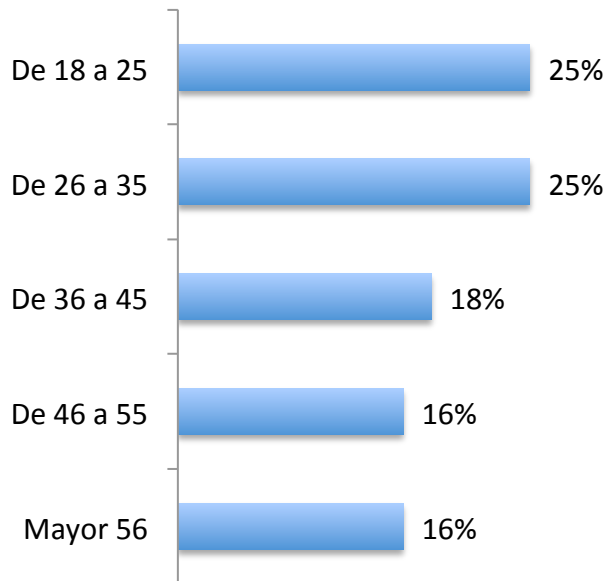


52%

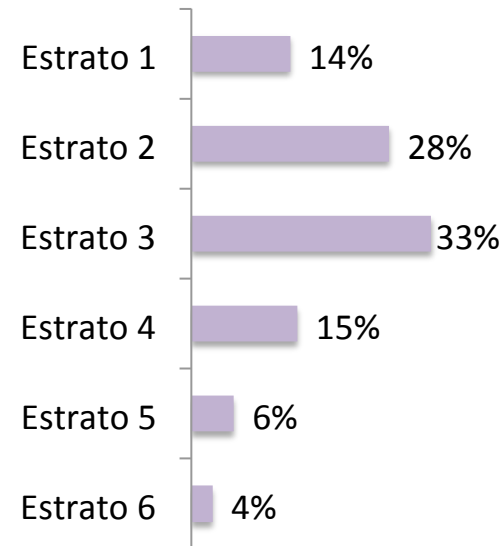


48%

## Rangos de edad



## Estrato

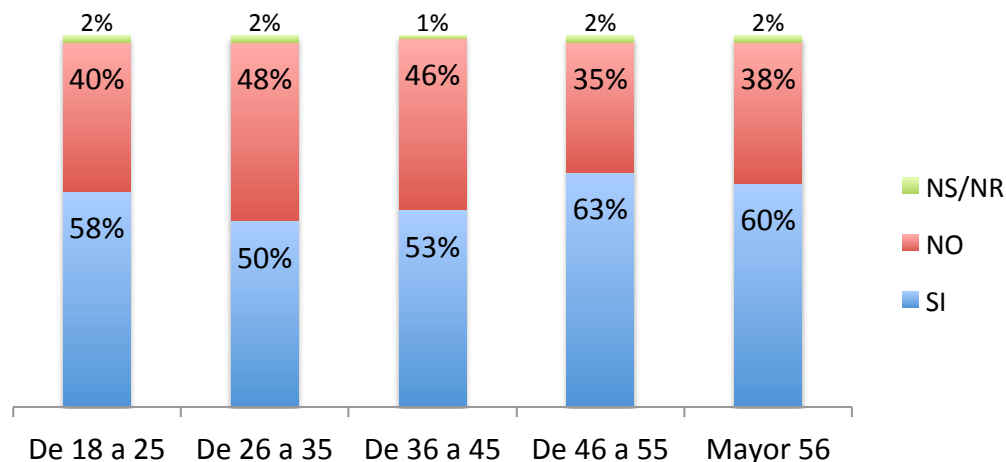


A la pregunta: “¿Apoya usted el acuerdo final para terminar el conflicto y construir una paz estable y duradera?” Usted votará:

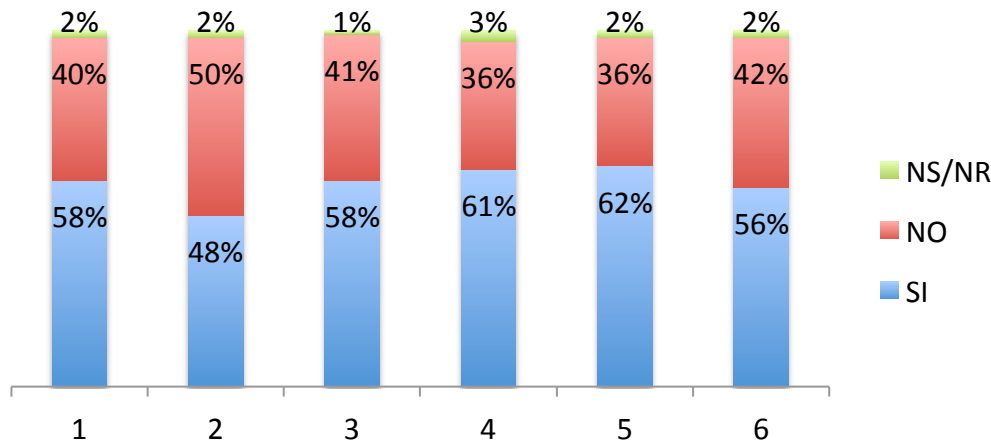
### Sexo

	MUJER	HOMBRE
SI	54%	59%
NO	44%	39%
NS/NR	2%	2%

### Rangos de edad



### Estrato



## ¿Usted votará en el plebiscito a realizarse el próximo 2 de octubre?

	SI	NO	NS/NR	TOTAL
BOGOTA D.C.	1.329.167	832.797	49.637	2.211.601
CAFETERA	944.669	927.369	12.614	1.884.651
CARIBE	1.060.492	719.984	16.061	1.796.537
CENTRO	1.019.831	673.314	18.349	1.711.494
ORIENTE	603.262	458.607	60.501	1.122.370
PACIFICO	1.084.079	915.406	36.075	2.035.561
Total general	6.041.500	4.527.477	193237	10.762.213

Potencia Electoral	Intención de votos	% Intención voto
34.899.945	10.762.213	31%

A la pregunta: “¿Apoya usted el acuerdo final para terminar el conflicto y construir una paz estable y duradera?” Usted votará:

<b>REGIONES</b>	<b>SI</b>	<b>NO</b>	<b>NS/NR</b>
BOGOTA D.C.	60,1%	37,7%	2,2%
CAFETERA	50,1%	49,2%	0,7%
CARIBE	59,0%	40,1%	0,9%
CENTRO	59,6%	39,3%	1,1%
ORIENTE	53,7%	40,9%	5,4%
PACIFICO	53,3%	45,0%	1,8%
Total general	56,1%	42,1%	1,8%