

# INFORME MENSUAL 2014 AMÉRICA LATINA

---

TTR<sup>★</sup>  
TRANSACTIONAL TRACK RECORD

Enero

Febrero

Marzo

Abril

Mayo

Junio

Julio

Agosto

Septiembre

Octubre

Noviembre

Diciembre



Transacción  
del mes

**Farmacias  
Ahumada (FASA)**

Informe mensual TTR en colaboración con:



ONTIER

TTR cubre todas las transacciones del mercado Ibérico y Latinoamericano (M&A, Private Equity, Venture Capital, Mercado de Capitales y Financiación de Adquisiciones). Incluye la mayor base de datos de transacciones del mercado hispano-portugués, así como el acceso a los detalles financieros de las empresas implicadas.



ONTIER REÚNE EL ALMA  
DE UN DESPACHO LOCAL,  
MUY CERCANO A SUS CLIENTES,  
CON LAS HERRAMIENTAS DE  
UN GRAN DESPACHO GLOBAL.



[www.ontier.net](http://www.ontier.net)

## ONTIER EN EL MUNDO

### ASUNCIÓN

Azara 1595 esquina Coronel  
Irrazabal  
Asunción, Paraguay  
Tel: (+ 595) 21 200 255  
Fax: (+ 595) 21 229 952  
[www.ontier.net](http://www.ontier.net)

### LIMA

Av. Javier Prado 4393  
Segundo Piso  
Santiago de Surco - Lima 33, Perú  
Tel: + 51 (1) 4341965  
Fax: + 51 (1) 4341960  
[www.ontier.net](http://www.ontier.net)

### MÉXICO DF

José María de Teresa No. 221  
01040 Col. Campestre Tlacopac  
México DF, México  
Tel: +52 (55) 5616 5929  
[www.ontier.net](http://www.ontier.net)

### RÍO DE JANEIRO

Praia de Botafogo, 440/14º andar  
Botafogo, Río de Janeiro  
Tel: (+55) 21 2271 3300  
Fax: (+55) 21 2271 3311  
[www.ontier.net](http://www.ontier.net)

### SHANGHÁI

Crystal Century Plaza Rm 17-A  
567 Weihai Rd  
200041 Shanghai P.R.C, China  
Tel: +86 (21) 6288 9372  
Fax: +86 (21) 6288 8681  
[www.ontier.net](http://www.ontier.net)

### BOGOTÁ

Carrera 12, 97-80  
Oficina 605  
Bogotá, Colombia  
Tel: + 57 (320) 875-1252  
[www.ontier.net](http://www.ontier.net)

### LISBOA

Rua Victor Cordon 10A, 4º / 5º  
1249-202  
Lisboa, Portugal  
Tel: (+351) 213 223 590  
Fax: (+351) 213 223 599  
[www.ontier.net](http://www.ontier.net)

### MIAMI

200 South Biscayne Boulevard  
Southeast Financial Center,  
Suite 2700  
Miami FL 33131  
Tel: 305-375-0640  
Fax: 305-375-0708  
[www.ontier.net](http://www.ontier.net)

### SANTA CRUZ

Calle Rafael Peña No. 222  
P.O. Box 1286  
Santa Cruz, Bolivia  
Tel: (+591 3) 336 7788  
Fax: (+591 3) 334 4669  
[www.ontier.net](http://www.ontier.net)

Persona de contacto:

**Ramón Ruíz de la Torre**  
Paseo de la Castellana 55  
28046 Madrid, España  
Tel: +34 914 31 30 00  
[rruiztorre@ontier.net](mailto:rruiztorre@ontier.net)

### CARACAS

Edificio Bancaracas Of. 10  
Plaza la Castellana  
Caracas 1160, Venezuela  
Tel: (+58) 212 267 0011  
Fax: (+58) 212 264 2278  
[www.ontier.net](http://www.ontier.net)

### LONDRES

Napier House 24 High Holborn  
Londres WC1V 6 AZ, Reino Unido  
Tel: +44 (0) 20 7183 1701  
Fax: +44 (0) 20 7183 1702  
[www.ontier.net](http://www.ontier.net)

### OVIEDO

Uría 20, 2º 33003 Oviedo  
Principado de Asturias, España  
Tel: +34 985 27 27 28  
Fax: +34 985 27 44 22  
[www.ontier.net](http://www.ontier.net)

### SANTANDER

Avenida de los Castros 1, 4º Dcha  
39005 Santander, España  
Tel: +34 942 27 39 03  
Fax: +34 94 22 745 99  
[www.ontier.net](http://www.ontier.net)

### LA PAZ

Calle Yanacochoa No. 290  
Esq. Av. Mariscal Santa Cruz  
Edif. Casanovas Piso 5to. Of. 506  
La Paz, Bolivia  
Tel: (+591-2) 240 6951  
Fax: (+591-2) 240 9108  
[www.ontier.net](http://www.ontier.net)

### MADRID

Paseo de la Castellana 55  
28046 Madrid, España  
Tel: +34 914 31 30 00  
Fax: +34 914 31 87 37  
[www.ontier.net](http://www.ontier.net)

### PANAMÁ

Avenida Samuel Lewis y Calle 58, Obarrio  
Torre ADR, Piso 8 Oficina 800-D  
Panamá  
Tel: (507) 208-5400  
Fax: (507) 208-5410  
[www.ontier.net](http://www.ontier.net)

### SÃO PAULO

Rua Fidêncio Ramos, 195/141  
Vila Olímpica Sao Paulo  
Tel: (+55) 11 3046 4404  
Fax: (+55) 11 3046 4401  
[www.ontier.net](http://www.ontier.net)

# AMÉRICA LATINA

## Agosto de 2014

El mercado transaccional latinoamericano continúa dando muestras de recuperación y en agosto ha vuelto a aumentar el número de fusiones y adquisiciones por tercer mes consecutivo. En agosto se han registrado 165 operaciones, lo que supone un incremento intermensual de algo más del 15.4%. Brasil continúa como país más activo con 76 deals, seguido por México, con 26, y Argentina (22). Además, estos tres países también se sitúan en la lista de los países con mayor número de transacciones en lo que llevamos de año.

En cuanto al volumen de inversión, también se ha apreciado este mes un aumento generalizado en todos los países. Entre las operaciones de mayor importe se encuentra la compra por parte de la suiza Alliance Boots del 100% de la chilena Farmacias Ahumada (FASA) en manos de la mexicana Casa Saba, por USD 630m. Además, ha sido relevante la compra de la estadounidense Dura-Line por parte de Mexichem, también por USD 630m.

En cuanto a las operaciones cross-border, Europa sigue siendo la región que más invierte en fusiones y adquisiciones en América Latina, y este mes las compañías de esta región han realizado 39 compras; seguidas por las norteamericanas con 29 y las asiáticas con 7.

El venture capital ha sido el gran protagonista del mes con un aumento intermensual del 94%. La firma de venture capital española Wayra ha sido el fondo más activo realizando inversiones estratégicas en compañías tecnológicas de Chile, México y Argentina.

Por su parte el private equity también ha acaparado parte de la actividad del mes en fusiones y adquisiciones y ha registrado un crecimiento en el número de transacciones de algo más del 61%. En agosto ha sido relevante la firma estadounidense Southern Cross Group, que ha cerrado la adquisición del 100% del capital social de la empresa de comunicación mexicana Grupo Expansión, propiedad de la estadounidense Time.

En el segmento de mercado de capitales siguen sin registrarse operaciones relevantes, aun así en lo que llevamos de año se han cerrado en América Latina cinco salidas a bolsa y 29 ampliaciones de capital.

# AMÉRICA LATINA

---

## 1.- FUSIONES Y ADQUISICIONES \*

- 1.1 - Número e importe total de las transacciones
  - 1.2 - Número de transacciones por países
  - 1.3 - Volumen de inversión por países
  - 1.4 - Transacciones más destacadas del mes
  - 1.5 - Sectores más activos por número de transacciones
  - 1.6 - Transacciones cross-border del mes
- 

## 2.- PRIVATE EQUITY \*

- 2.1 - Número e importe total de transacciones
  - 2.2 - Número total de transacciones
  - 2.3 - Subsectores que recibieron más inversiones
  - 2.4 - Year to date de 2014 por países
- 

## 3.- VENTURE CAPITAL \*

- 3.1 - Número e importe total de transacciones
  - 3.2 - Número total de transacciones
  - 3.3 - Subsectores que recibieron más inversiones
  - 3.4 - Year to date 2014 por países
- 

## 4.- MERCADO DE CAPITALES \*\*

- 4.1 - IPOs
  - 4.2 - Ampliaciones de capital
  - 4.3 - Transacciones en pipeline por países
  - 4.4 - Transacciones cerradas por países
- 

## 5.- TRANSACCIÓN DEL MES

---

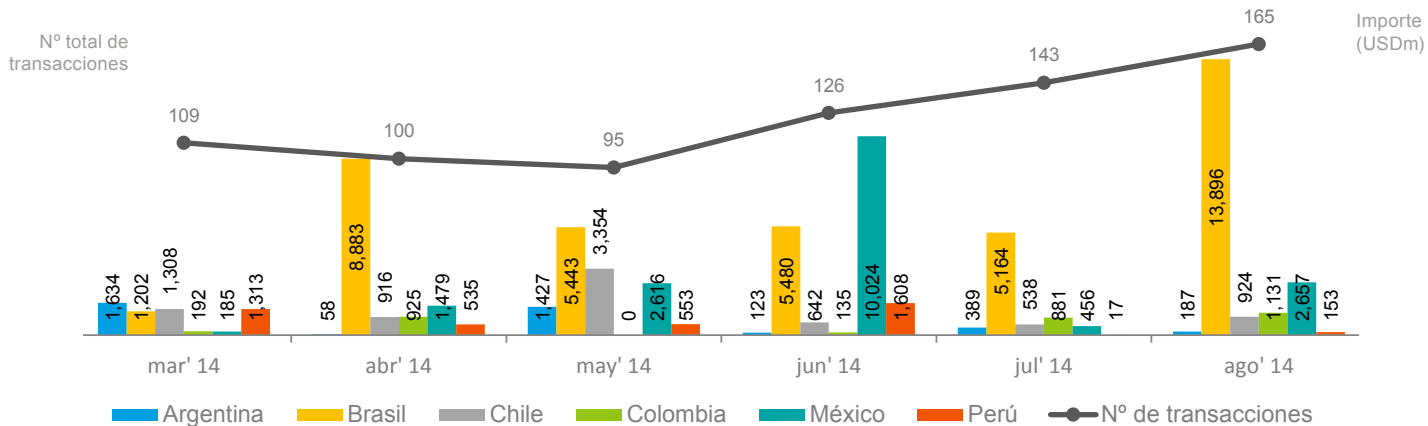
## 6.- TTR RADAR

\* Incluye las transacciones anunciadas y completadas en las que participa al menos una empresa latinoamericana.

\*\* Incluye las transacciones realizadas en las que participa al menos una empresa latinoamericana o una empresa extranjera que cotiza en la bolsa de valores del país analizado.

# 1.- FUSIONES Y ADQUISICIONES

## 1.1 - Número e importe total de las transacciones \*

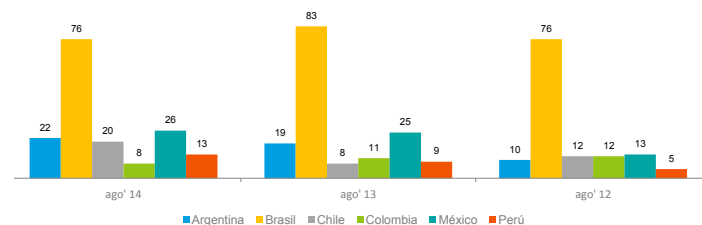


Fuente: www.TTRRecord.com

## 1.2 - Número de transacciones por países \*

### Este mes vs. 2013 y 2012

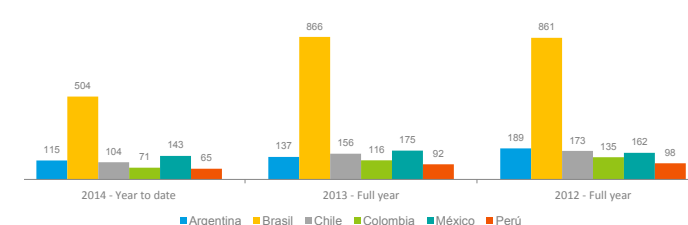
Nº total de transacciones



Fuente: www.TTRRecord.com

### Year to date vs. 2013 y 2012

Nº total de transacciones

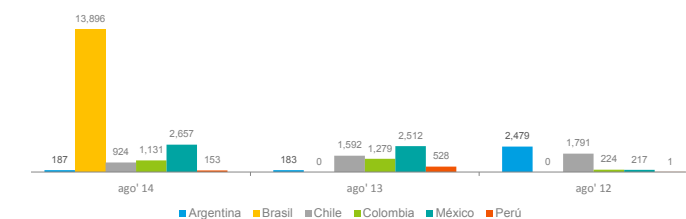


Fuente: www.TTRRecord.com

## 1.3 - Volumen de inversión por países \*

### Este mes vs. 2013 y 2012

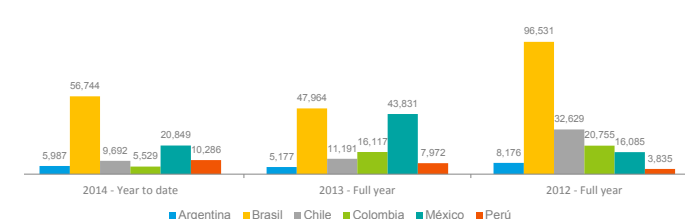
Importe (USDm)



Fuente: www.TTRRecord.com

### Year to date vs. 2013 y 2012

Importe (USDm)






Fuente: www.TTRRecord.com

\* Incluye transacciones de private equity y venture capital

## 1.4 - Transacciones más destacadas del mes \*

### ARGENTINA

Target (País):	Amsa (Alimentos Modernos) (Argentina)	Target (País):	Válvulas Worcester de Argentina; Esferomatic; Jefferson Sudamericana; Norpatagonica; Válvulas W. San Luis, Recu; Lupatech Inversiones y Participaciones; Industria y Tecnología en Aceros (Argentina)	Target (País):	TyC (Argentina)
Subsector:	Alimentaria	Subsector:	Metalúrgica, Siderúrgica y Producción Industrial; Financiero y Seguros	Subsector:	Media, Multimedia y Editorial
Comprador (País):	Accionistas Particulares (Argentina)	Comprador	Sophia Capital Partners (Argentina)	Comprador (País):	34 South Media (Estados Unidos)
Importe:	USD 50.00m	Importe:	USD 32.00m	Importe:	USD 31.50m
Status:	Completada	Status:	Anunciada	Status:	Anunciada
	<a href="#">Ver transacción</a> 		<a href="#">Ver transacción</a> 		<a href="#">Ver transacción</a> 

### BRASIL

Target (País):	GVT (Brasil)	Target (País):	VLI - Valor da Logística Integrada (Brasil)	Target (País):	Labs Cardiolab (Brasil)
Subsector:	Telecomunicaciones	Subsector:	Transportes, Aviación y Logística	Subsector:	Salud, Higiene y Estética
Comprador (País):	Telefônica Brasil (Brasil)	Comprador (País):	Brookfield Brasil (Brasil)	Comprador (País):	Fleury (Brasil)
Importe:	USD 9,969.59m	Importe:	USD 884.05m	Importe:	USD 520.10m (Aprox.)
Status:	Anunciada	Status:	Completada	Status:	Completada
	<a href="#">Ver transacción</a> 		<a href="#">Ver transacción</a> 		<a href="#">Ver transacción</a> 

### CHILE

Target (País):	Farmacías Ahumada (FASA) (Chile)	Target (País):	Synapsis (Chile)	Target (País):	Banco Internacional (Chile)
Subsector:	Farmacéutico, Parafarmacia y Cosmética	Subsector:	Tecnología	Subsector:	Financiero y Seguros
Comprador (País):	Alliance Boots Chile (Chile)	Comprador (País):	Tivit (Brasil)	Comprador (País):	Inversiones La Construcción (ILC) (Chile)
Importe:	USD 630.00m	Importe:	USD 145.08m	Importe:	USD 78.40m (Aprox.)
Status:	Completada	Status:	Anunciada	Status:	Anunciada
	<a href="#">Ver transacción</a> 		<a href="#">Ver transacción</a> 		<a href="#">Ver transacción</a> 

### COLOMBIA

Target (País):	Bahía Las Minas; GDF Suez Energía Centroamérica (Panamá); Altenergy; Bontex (Panamá)/ Enerwinds de Costa Rica; Calco La Gloria (Costa Rica)	Target (País):	Tigo Colombia (Colombia)	Target (País):	Remedios Gold Holdings (Colombia)
Subsector:	Eléctrica; Petróleo y Gas	Subsector:	Telecomunicaciones	Subsector:	Minería
Comprador (País):	Celsia (antigua Colinvestores) (Colombia)	Comprador (País):	UNE EPM Telecomunicaciones (Colombia)	Comprador (País):	Wolverine Minerals (Canadá)
Importe:	USD 890.00m	Importe:	USD 240.00m	Importe:	USD 0.70m
Status:	Anunciada	Status:	Completada	Status:	Completada
	<a href="#">Ver transacción</a> 		<a href="#">Ver transacción</a> 		<a href="#">Ver transacción</a> 

### MÉXICO

Target (País):	Cablecom (México)	Target (País):	Farmacías Ahumada (FASA) (Chile)	Target (País):	Dura-Line (Estados Unidos)
Subsector:	Telecomunicaciones	Subsector:	Farmacéutico, Parafarmacia y Cosmética	Subsector:	Química y Materiales Químicos
Comprador (País):	Televisa (México)	Comprador (País):	Alliance Boots Chile (Chile)	Comprador (País):	Mexichem (México)
Importe:	USD 652.32m	Importe:	USD 630.00m	Importe:	USD 630.00m
Status:	Completada	Status:	Completada	Status:	Anunciada
	<a href="#">Ver transacción</a> 		<a href="#">Ver transacción</a> 		<a href="#">Ver transacción</a> 

### PERÚ

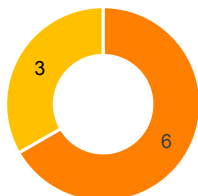
Target (País):	Canteras del Hallazgo (Perú)	Target (País):	Financiera ProEmpresa (Perú)	Target (País):	IRL Patagonia (Argentina)
Subsector:	Minería	Subsector:	Financiero y Seguros	Subsector:	Minería
Comprador (País):	Minas Buenaventura (Perú)	Comprador (País):	Idesi Nacional (Perú); Asociación Familia para el Desarrollo Comunitario (Perú)	Comprador (País):	Compañía Inversora en Minas (Ciminas) (Perú)
Importe:	USD 81.00m	Importe:	USD 53.02m	Importe:	USD 11.50m
Status:	Anunciada	Status:	Completada	Status:	Completada
	<a href="#">Ver transacción</a> 		<a href="#">Ver transacción</a> 		<a href="#">Ver transacción</a> 

\* Incluye transacciones de private equity y venture capital

### 1.5 - Sectores más activos por número de transacciones

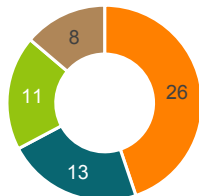
#### Argentina

Este mes



- Internet
- Tecnología

Year to date

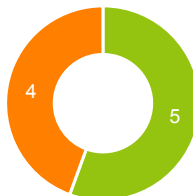


- Internet
- Petróleo y Gas
- Financiero y Seguros
- Transportes, Aviación y Logística

Fuente: www.TTRRecord.com

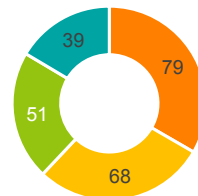
#### Brasil

Este mes



- Internet
- Financiero y Seguros

Year to date

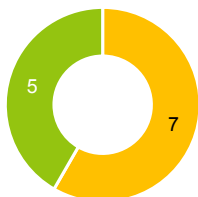


- Internet
- Tecnología
- Financiero y Seguros
- Consultoría, Auditoría e Ingeniería

Fuente: www.TTRRecord.com

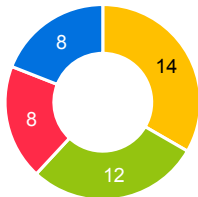
#### Chile

Este mes



- Tecnología
- Financiero y Seguros

Year to date

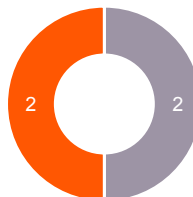


- Tecnología
- Financiero y Seguros
- Distribución y Retail
- Energía Eléctrica

Fuente: www.TTRRecord.com

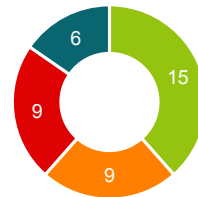
#### Colombia

Este mes



- Telecomunicaciones
- Minería

Year to date

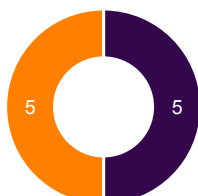


- Financiero y Seguros
- Internet
- Industria Alimentaria
- Petróleo y Gas

Fuente: www.TTRRecord.com

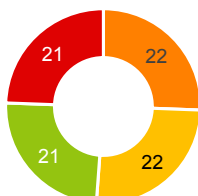
#### México

Este mes



- Turismo, Hostelería, Restauración
- Internet

Year to date

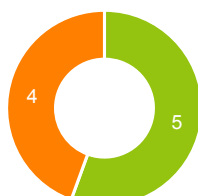


- Internet
- Tecnología
- Financiero y Seguros
- Industria Alimentaria

Fuente: www.TTRRecord.com

#### Perú

Este mes



- Financiero y Seguros
- Internet

Year to date

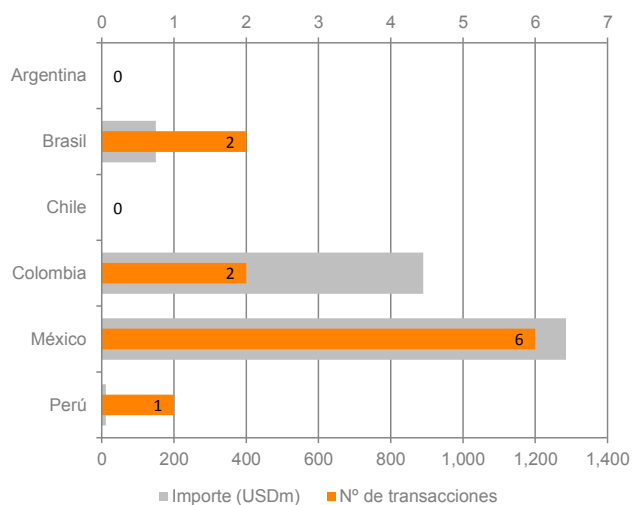


- Financiero y Seguros
- Petróleo y Gas
- Minería
- Industria Alimentaria

Fuente: www.TTRRecord.com

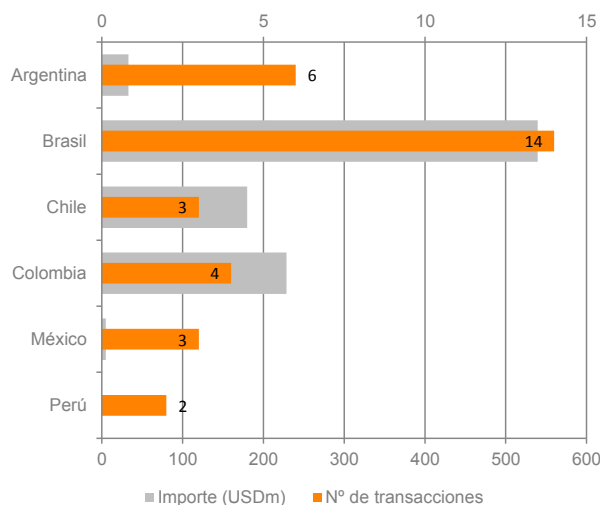
### 1.6 - Transacciones cross-border del mes

Adquisiciones latinoamericanas en el extranjero \*



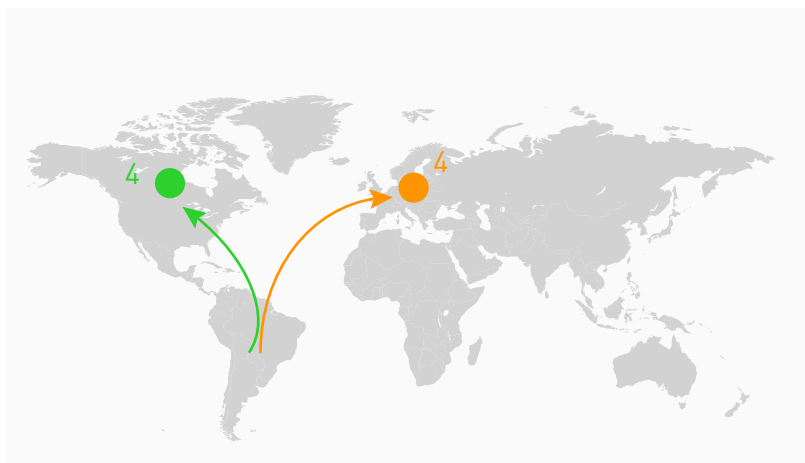
Fuente: www.TTRRecord.com

Adquisiciones extranjeras en América Latina \*



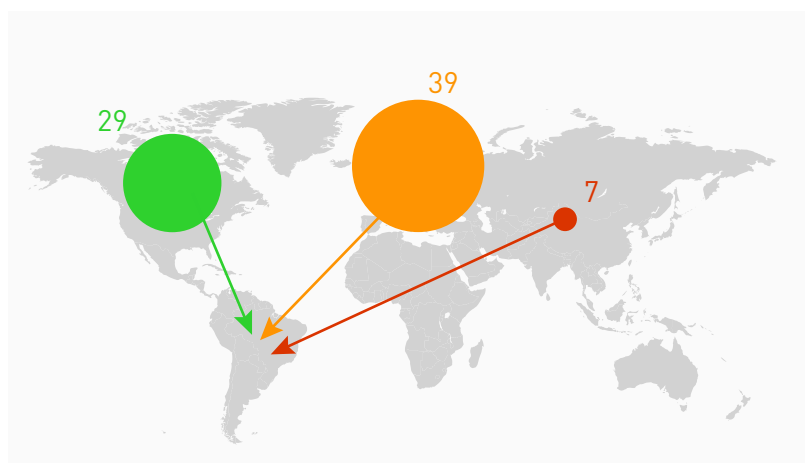
Fuente: www.TTRRecord.com

Adquisiciones latinoamericanas en otras regiones



Fuente: www.TTRRecord.com

Adquisiciones extranjeras de otras regiones en América Latina



Fuente: www.TTRRecord.com

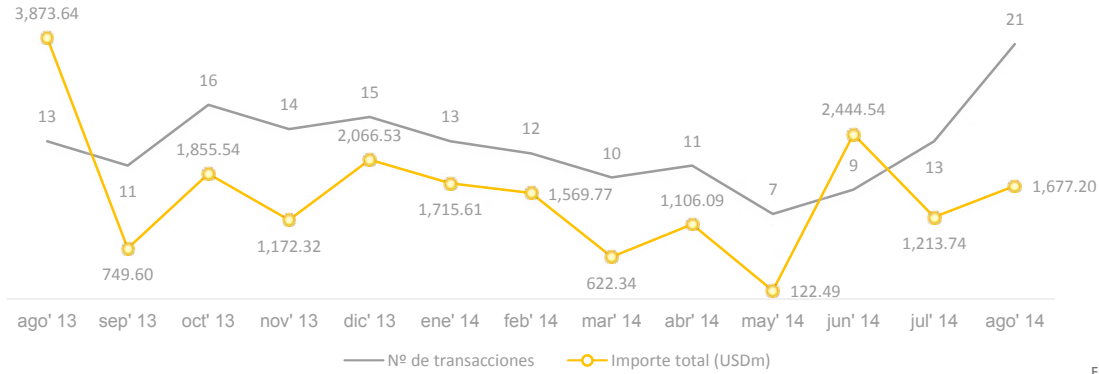
\* TTR considera transacciones cross-border cualquier transacción de fusiones y adquisiciones que comprenda un comprador, vendedor o target que no sea de su propio país.



## 2.- PRIVATE EQUITY

### 2.1 - Número e importe total de transacciones

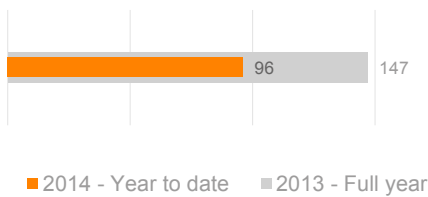
Último año



Fuente: www.TTRRecord.com

### 2.2 - Número total de transacciones

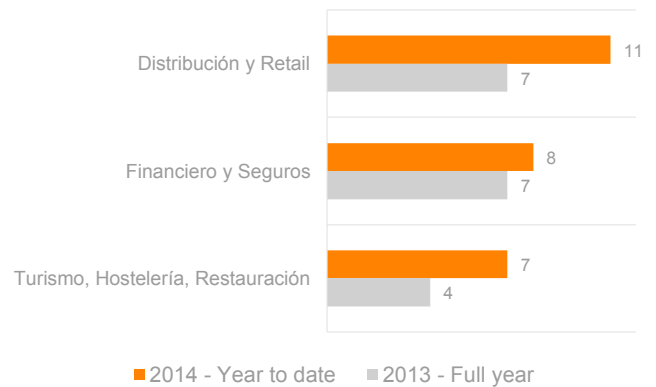
Year to date vs. 2013



Fuente: www.TTRRecord.com

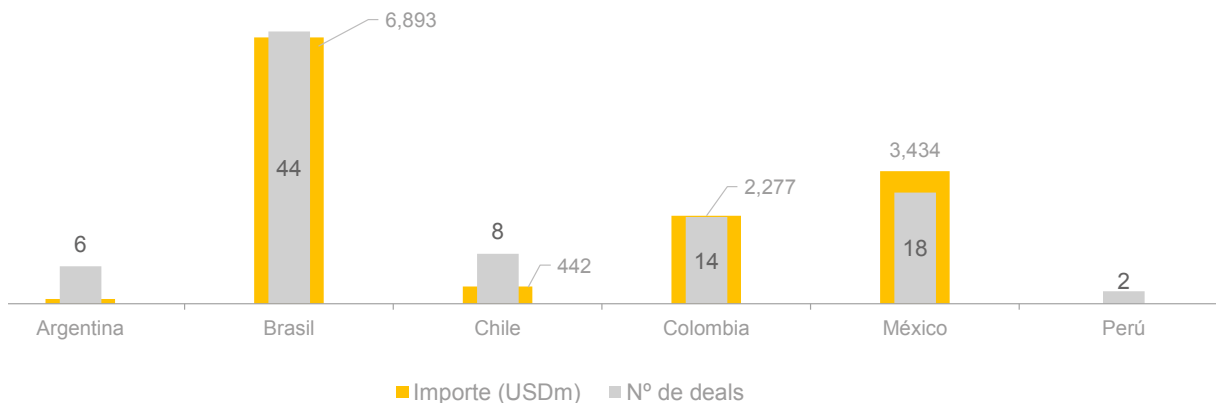
### 2.3 - Subsectores que recibieron más inversiones

Year to date vs. 2013



Fuente: www.TTRRecord.com

### 2.4 - Year to date de 2014 por países

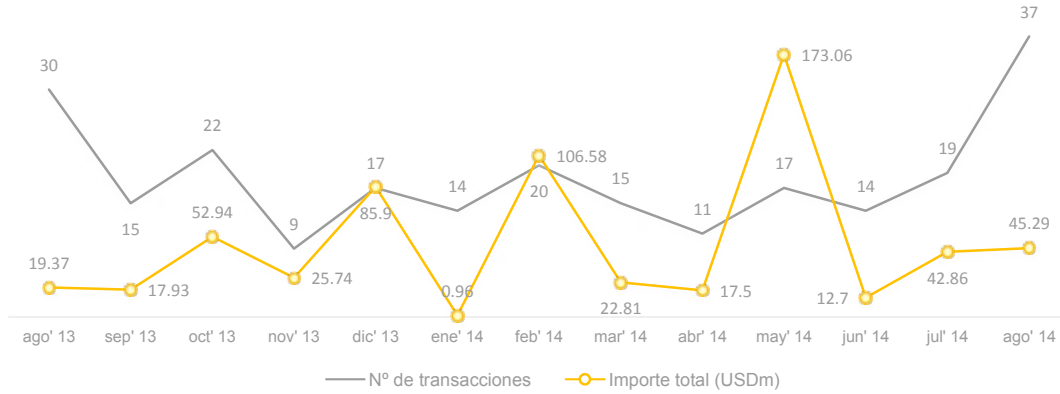


Fuente: www.TTRRecord.com

# 3.- VENTURE CAPITAL

## 3.1 - Número e importe total de transacciones

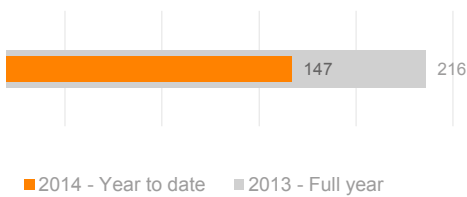
Último año



Fuente: www.TTRRecord.com

## 3.2 - Número total de transacciones

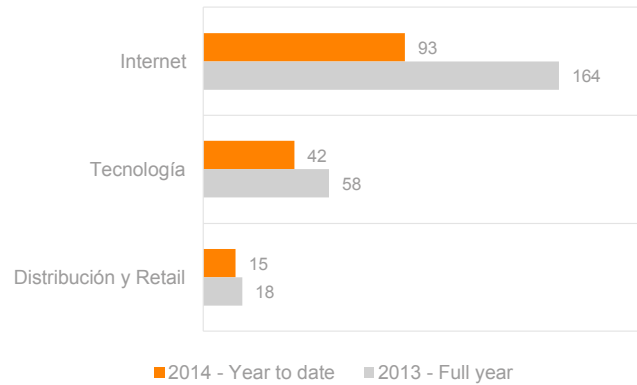
Year to date vs. 2013



Fuente: www.TTRRecord.com

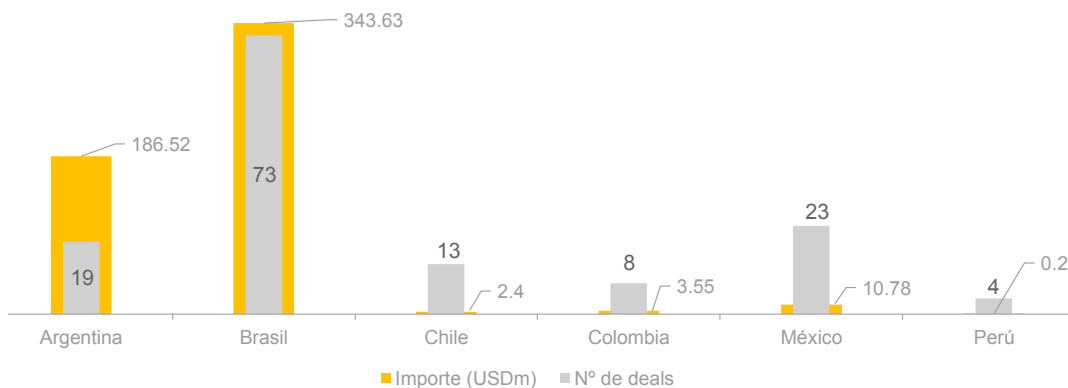
## 3.3 - Subsectores que recibieron más inversiones

Year to date vs. 2013



Fuente: www.TTRRecord.com

## 3.4 - Year to date de 2014 por países



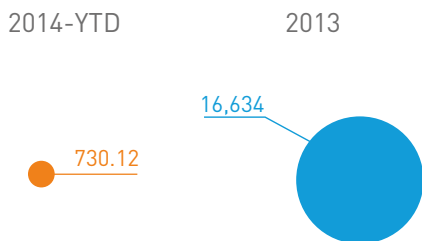
Fuente: www.TTRRecord.com

# 4.- MERCADO DE CAPITAL

## 4.1 - IPOs

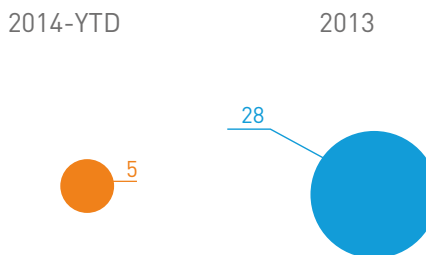
Year to date vs. 2013

Importe (USDm)



Fuente: www.TTRRecord.com

Número

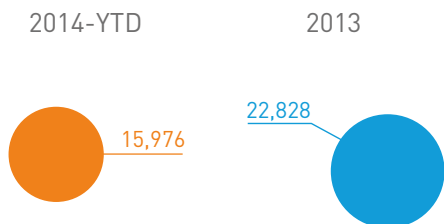


Fuente: www.TTRRecord.com

## 4.2 -Ampliaciones de capital

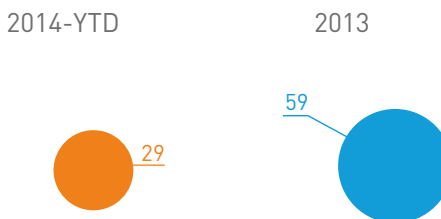
Year to date vs. 2013

Importe (USDm)



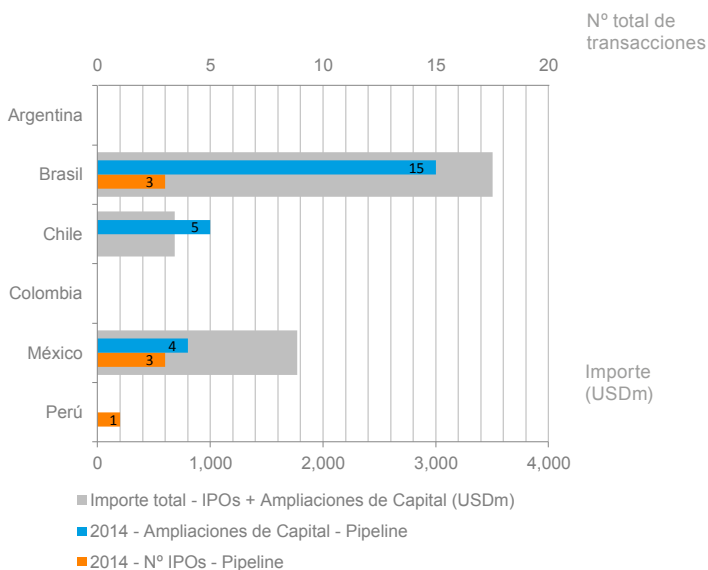
Fuente: www.TTRRecord.com

Número



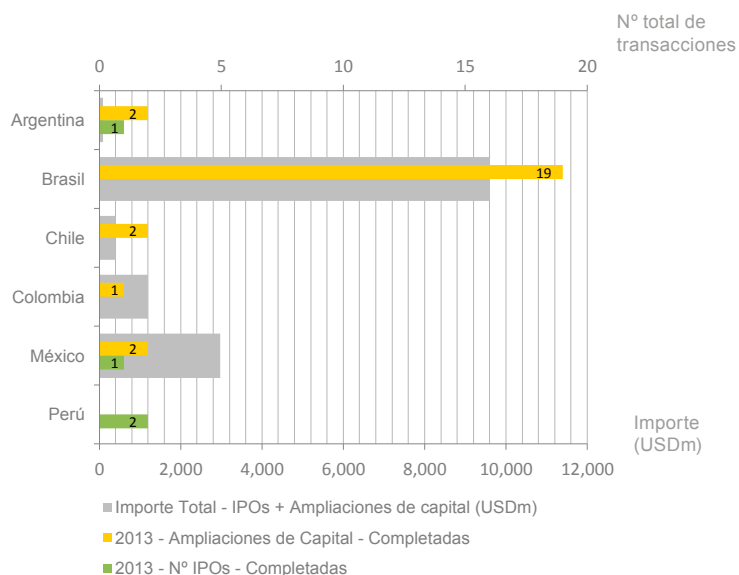
Fuente: www.TTRRecord.com

## 4.3 -Transacciones en pipeline por países



Fuente: www.TTRRecord.com

## 4.4 -Transacciones cerradas por países



Fuente: www.TTRRecord.com

## 5.- TRANSACCIÓN DEL MES

<b>Enero</b>	Target: Perú LNG, Atlantic LNG Comprador: Shell Importe: USD 4,100.00m (Aprox.)	<b>Febrero</b>	Target: Walmart Chile Comprador: Inversiones Australes Tres (IA3) Importe: USD 724.44m (Aprox.)	<b>Marzo</b>	Target: VTR Globalcom Comprador: Liberty Global Importe: USD 422.00m (Aprox.)	<b>Abril</b>	Target: Seguros Colpatria Comprador: AXA Group Importe: USD 357,29m (Aprox.)
<b>Mayo</b>	Target: CTIS Comprador: Sonda Importe: USD 180.61m	<b>Junio</b>	Target: Tonicorp Comprador: Arca Ecuador; Coca-Cola Company Importe: USD 400.00m (Aprox.)	<b>Julio</b>	Target: Wine Packaging & Logistics Comprador: Cristal Chile Importe: USD 2.54m	<b>Agosto</b>	Target: Farmacias Ahumada (FASA) Comprador: Alliance Boots Chile Importe: USD 630.00m
<b>Septiembre</b>	Target: Comprador: Importe:	<b>Octubre</b>	Target: Comprador: Importe:	<b>Noviembre</b>	Target: Comprador: Importe:	<b>Diciembre</b>	Target: Comprador: Importe:

### ★ FARMACIAS AHUMADA (FASA)

<b>Partes</b>	<b>Datos financieros</b>	<b>Asesores y due diligence</b>
<b>TARGET:</b> Farmacias Ahumada (FASA) <b>DESCRIPCIÓN:</b> Cadena de farmacias.		
<b>VENDEDOR</b>	<b>%</b>	<b>COMPRADOR</b>
Controladora Casa Saba	99.39	Alliance Boots Chile
Total vendido	99.39	Total comprado
		99.39

<b>Partes</b>	<b>Datos financieros</b>	<b>Asesores y due diligence</b>
<b>IMPORTE TOTAL</b>		<b>TARGET-2013 (USDm)</b>
USD 630.00m	Pago (En efectivo) USD 630.00m	Ingresos USD 1,497.12m
<b>MÚLTIPLOS</b>		EBITDA USD 38.93m
	Enterprise value	EBIT -
	Equity value	Enterprise value USD 633.90m
Ingresos	0.42 x	Equity value (implied) USD 633.90m
EBITDA	16.28 x	Resultado Neto USD 28.90m
EBIT	-	
Resultado Neto	21.93 x	
	21.93 x	
	21.80 x	

<b>Partes</b>	<b>Datos financieros</b>	<b>Asesores y due diligence</b>
<b>PARTE ASESORADA</b>	<b>ASESORES FINANCIEROS</b>	<b>ASESORES LEGALES</b>
Alliance Boots Latin America	-	Baker & McKenzie México Baker & McKenzie Chile Baker & McKenzie UK Baker & McKenzie US
Grupo Casa Saba		Carey Mijares, Angoitia, Cortés y Fuentes
		<b>DUE DILIGENCE</b>

### La suiza Alliance Boots se hace con el 100% de la chilena Farmacias Ahumada

La compañía suiza Alliance Boots, a través de su filial Alliance Boots Chile, ha cerrado la compra del 100% del capital social de la cadena farmacéutica Farmacias Ahumada, que estaba en manos de la mexicana Grupo Casa Saba, a través de su subsidiaria Controladora Casa Saba, por un importe de USD 630m.

La operación se ha estructurado como una Oferta Pública de Adquisición (OPA) mediante la cual la compañía suiza ha adquirido 1,490,833,059 acciones a un precio unitario de USD 0.42.

Con esta adquisición, la suiza se hace además indirectamente con el 95.62% del accionariado de la mexicana Farmacias Benavides. La operación forma parte de la estrategia de expansión en América Latina de la compañía suiza.

Grupo Casa Saba se hizo en mayo de 2010 con un porcentaje mayoritario del capital social de Farmacias Ahumada (FASA), por un importe de USD 452.2m.

**+ Ver transacción completa**



# Ayudará a crecer su negocio

TTR - Transactional Track Record es un servicio que ayuda a nuestros clientes a anticiparse a las oportunidades del mercado y a desarrollar nuevos negocios en las siguientes áreas:

- Fusiones y Adquisiciones
- Private Equity
- Venture Capital
- Joint Ventures
- Mercado de Capitales
- Project Finance
- Financiación de Adquisiciones
- Compra/Venta de Activos



## ALERTAS POR EMAIL

Anticípese a los movimientos del mercado con las alertas TTR en tiempo real vía email.



## TTR RADAR

Conozca con antelación qué transacciones se podrían producir en los próximos 6 a 18 meses.



## MI LISTA DE FAVORITOS

Guarde en Favoritos las operaciones, corporate profiles o un criterio de búsqueda.



## INFORMES MENSUALES Y TRIMESTRALES

Acceda a los resúmenes mensuales y trimestrales sobre el volumen de operaciones, la situación de los mercados y los players más activos.

- América Latina
- Brasil
- México
- Mercado Ibérico



## MULTICURRENCY

Elija entre 11 posibles divisas: Euro, Dólar estadounidense, Real brasileño, Libra esterlina, Dólar de Hong Kong, Peso mexicano, Dólar Australiano, Dólar canadiense, Yuan Renminbi chino, Yen japonés y Franco suizo.



## MULTILINGUAJE

Acceda a la plataforma TTR en español, portugués e inglés.



## RANKINGS PERSONALIZADOS

¿Conoce su posición en el ranking TTR? Mejore su posicionamiento competitivo por región o sector, entre otros criterios flexibles.



## PERSONAS

Más de 12.000 profesionales en TTR. Identifique rápidamente quiénes son las personas involucradas en una operación y cuál ha sido su papel.



## ACCESO A LOS PDF'S ADJUNTOS

Puede acceder a informes de la compañía, comunicados de prensa, prospecto preliminar y final, informes de valoración y hechos relevantes.



## FEEDBACK INMEDIATO

Haga clic en la ventana de Feedback y nuestro equipo de Research y Business Intelligence le ayudará con sus dudas y preguntas.



## BÚSQUEDA

Acceso rápido a todos los contenidos - El motor de búsqueda de TTR está diseñado para garantizar una rápida ejecución con un mínimo entrenamiento.



## EXPORTE A EXCEL (.XLS Y .CSV)

Realice sus propios Informes y análisis en Excel.

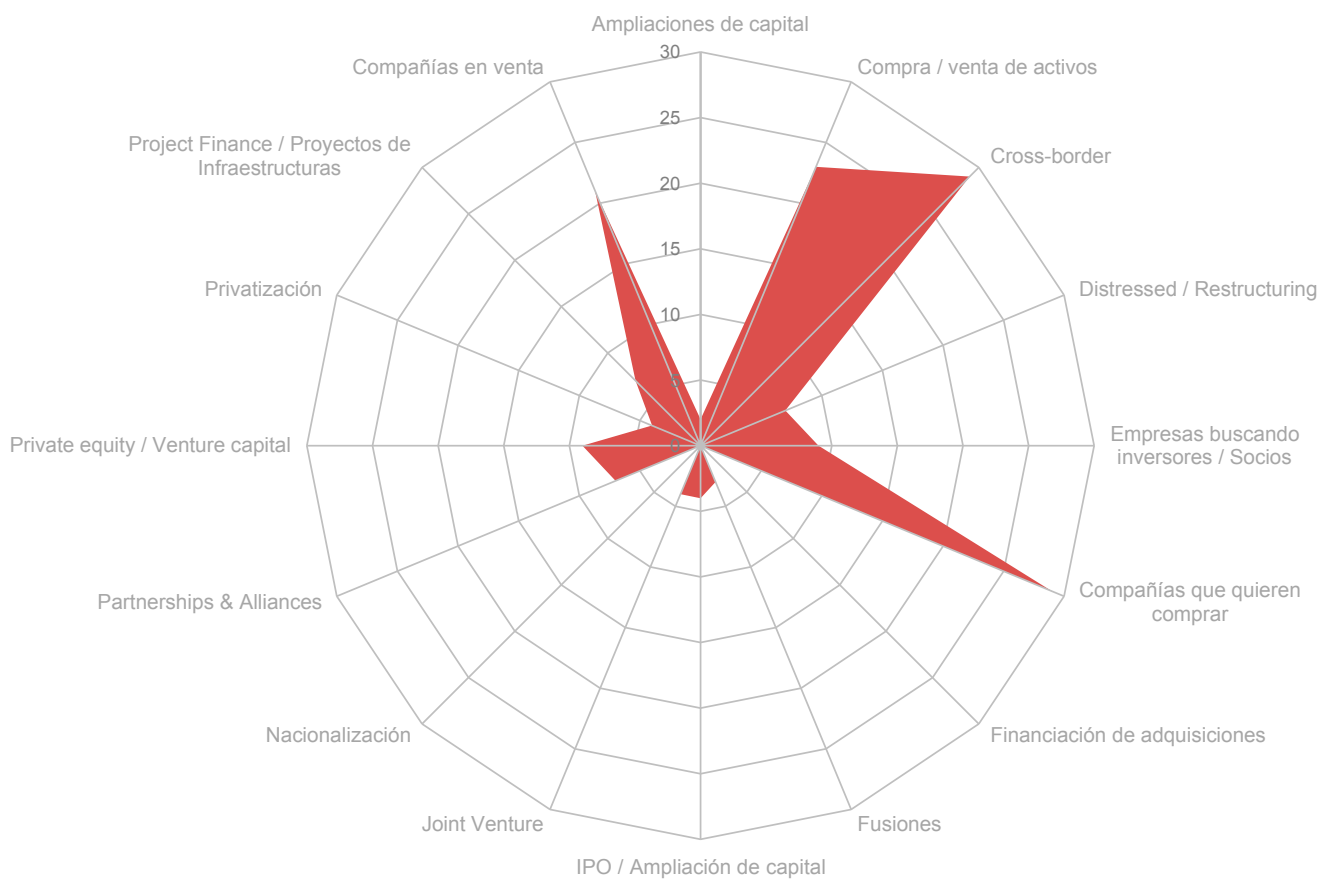
CONSIGA SU ACCESO DE PRUEBA GRATUITO EN:

[www.TTRecord.com/trial](http://www.TTRecord.com/trial)

## POSIBLES TRANSACCIONES / OPORTUNIDADES

TTR Radar le permitirá saber con antelación qué transacciones se podrían producir en los próximos 6 a 18 meses. Nuestro equipo analiza y filtra diariamente miles de noticias de distintas fuentes locales e internacionales, además de recibir información de los principales players del mercado sobre posibles transacciones.

### OPORTUNIDADES POR NÚMERO Y TIPO EN AGOSTO 2014





Para más información:  
[press@TTRRecord.com](mailto:press@TTRRecord.com)

[www.TTRRecord.com](http://www.TTRRecord.com)

Madrid: +34 91 279 87 59  
São Paulo: +55 11 95774 7717  
New York: +1 212 255 9700