



Presupuesto

General de la

# Nación

## 2015

**Mauricio Cárdenas**

Ministro de Hacienda y Crédito Público



**MinHacienda**





**“Prioridades sociales  
para el tiempo de la paz”**

**Los buenos resultados de la economía deben llegar a los más necesitados**



# Nuestra propuesta es: Juego limpio

- Una sociedad que paga impuestos.
- Una discusión del presupuesto de cara al país.
- Una asignación de recursos donde entreguen mayor beneficio social.
- Unas instituciones comprometidas con resultados, cada \$ es un bien o servicio que se entrega.
- Una sociedad vigilante que garantice que los recursos se ejecuten de manera oportuna, eficiente y transparente.





# Nuestras prioridades sociales son:

- Más víctimas reparadas y más campesinos que recuperen sus parcelas.
- Más salud de calidad y hospitales mejor dotados.
- Más niños beneficiados con atención integral en la estrategia de Cero a Siempre.
- Más alumnos de primaria y secundaria estudiando gratis.
- Más personas formándose en el SENA.
- Más beneficiarios de becas del ICETEX.
- Más adultos en el programa Colombia mayor y más Familias en Acción.
- Más empleo formal y de calidad.
- Más municipios conectados a la banda ancha de internet.
- Más viviendas y más servicios básicos para los pobres.





# Agenda

1

Contexto Fiscal

2

Fuentes del Presupuesto 2015

3

Presupuesto de Gastos 2015

4

Principales Conceptos de Gasto



# Agenda

## 1 Contexto Fiscal

2 Fuentes del Presupuesto 2015

3 Presupuesto de Gastos 2015

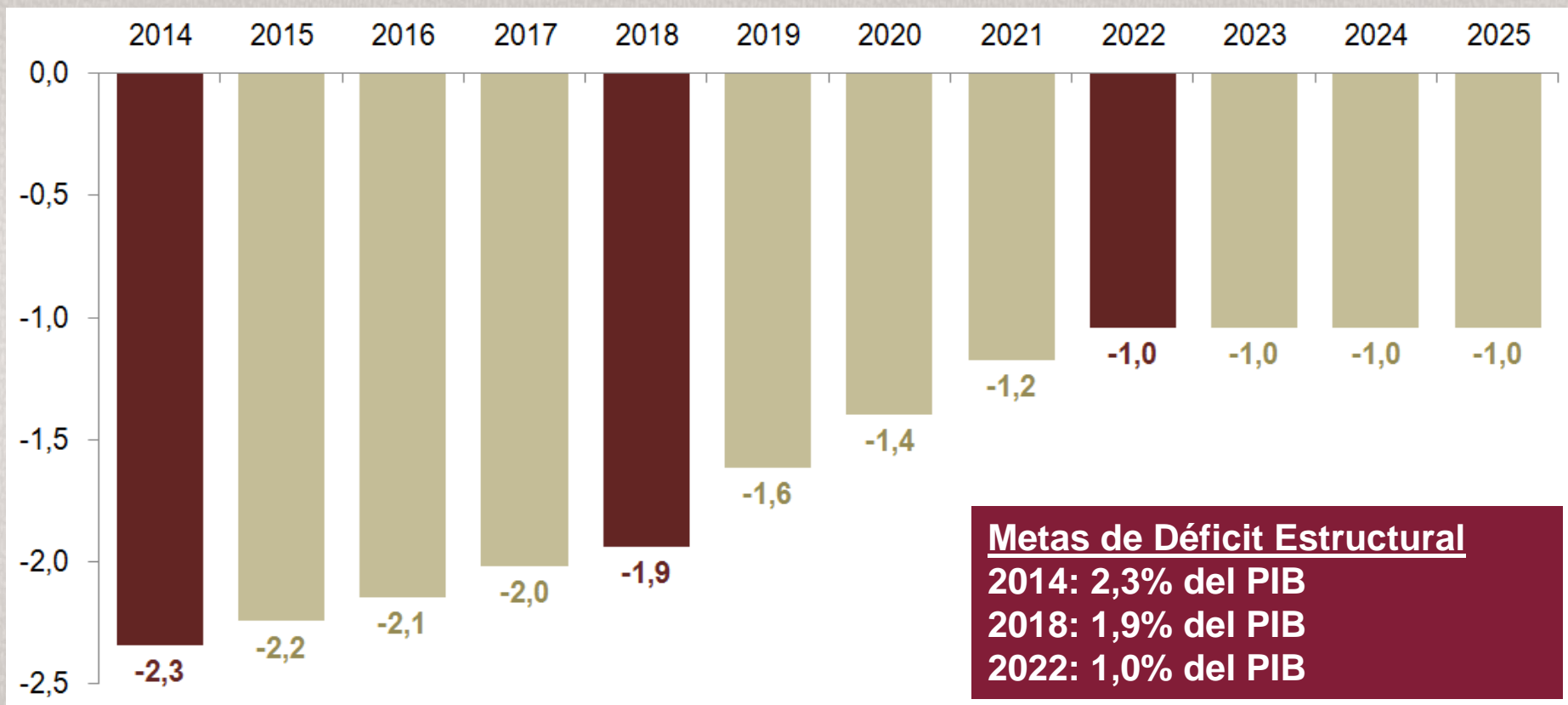
4 Principales Conceptos de Gasto





# METAS DE REGLA FISCAL

## Balance estructural GNC (% PIB)



*“Artículo 5° Regla Fiscal. (...) el Gobierno Nacional seguirá una senda decreciente anual del déficit en el balance fiscal estructural” Ley 1473 de 2011*



MinHacienda  
Ministerio de Hacienda  
y Crédito Público

**PRESUPUESTO 2015**  
General de la Nación

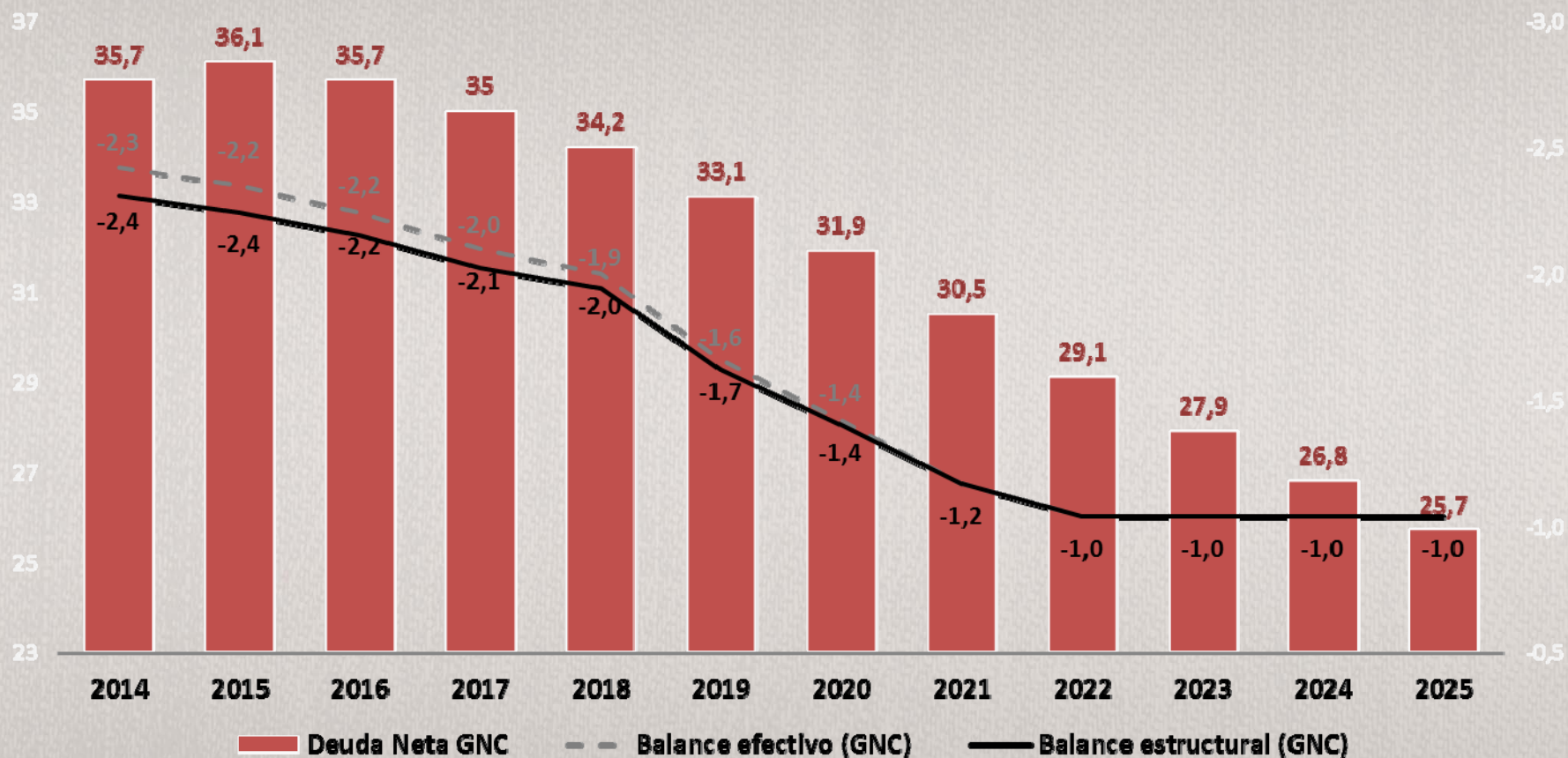
# SUPUESTOS MACROECONÓMICOS

Supuestos	Escenario MFMP 2014	
	2014	2015
Crecimiento del PIB real (Variación %)	4,7	4,8
Deflactor del PIB (Variación %)	3,0	3,1
Crecimiento del PIB Nominal (Variación %)	7,9	8,1
Tasa de cambio promedio año (\$ por dólar)	1.930	1.956
Inflación (Variación %)	3,0	3,0
Precio de largo plazo crudo Colombiano (US\$ por barril)	97	98
Producción de Petróleo (Promedio KBPD)	981	1.029
Importaciones CIF dólares (Variación %)	5,0	5,7





# BALANCE Y DEUDA NETA GNC (% PIB)



# Agenda

1

Contexto Fiscal

2

Fuentes del Presupuesto 2015

3

Presupuesto de Gastos 2015

4

Principales Conceptos de Gasto





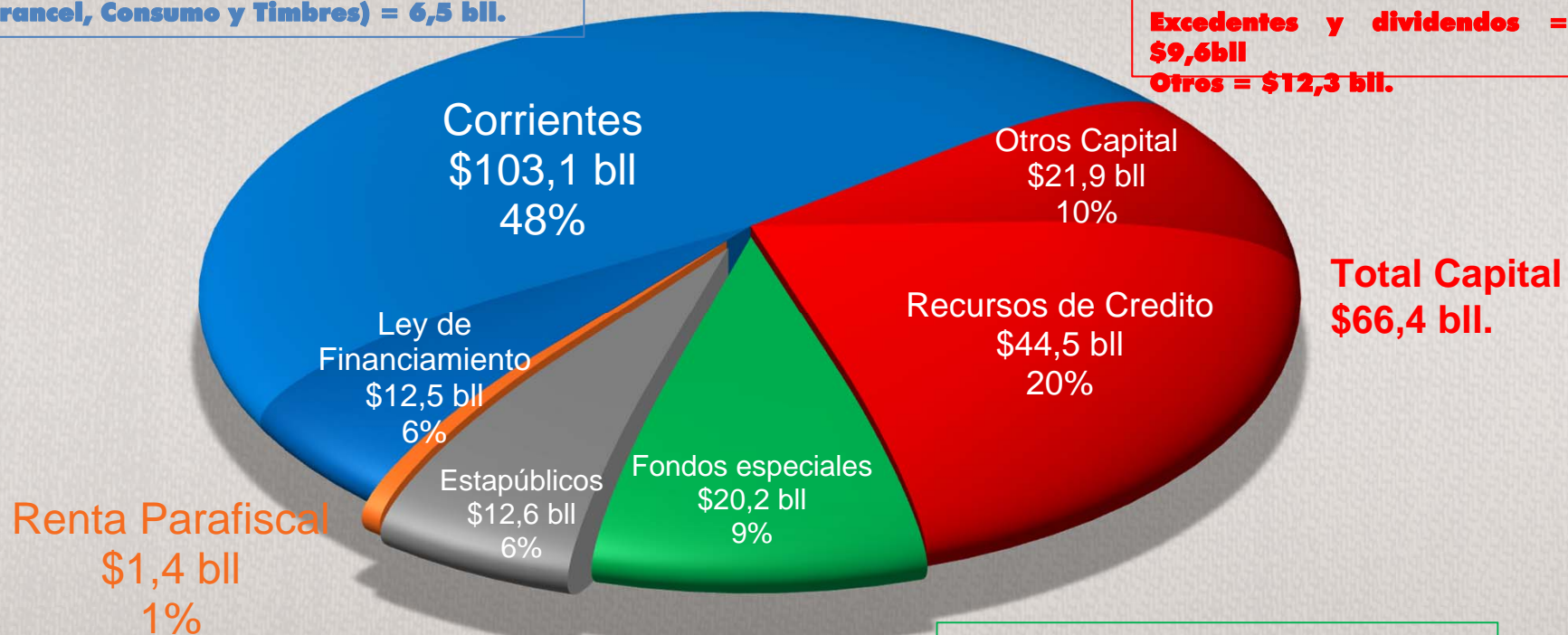
# PRESUPUESTO

## Rentas y Recursos de Capital 2015

(Billones de \$)

Renta + IVA + Gasolina y ACPM = \$92,3 bll.  
GMF (2 x 1000) = \$3,4 bll.  
Otros No Tributarios = \$0,9 bll.  
Resto (Arancel, Consumo y Timbres) = 6,5 bll.

Excedentes y dividendos = \$9,6bll  
Otros = \$12,3 bll.



Total Capital \$66,4 bll.

Fondo Magisterio = \$1,36 bll  
Contribuciones Espectáculos Públicos = \$0,04 bll

CREE = \$11,5 bll  
Fosyga y Solidaridad Pensional = \$2,6 bll  
Otros = \$6,1 bll

Total: \$216.2



MinHacienda  
Ministerio de Hacienda  
y Crédito Público

PRESUPUESTO  
General de la Nación

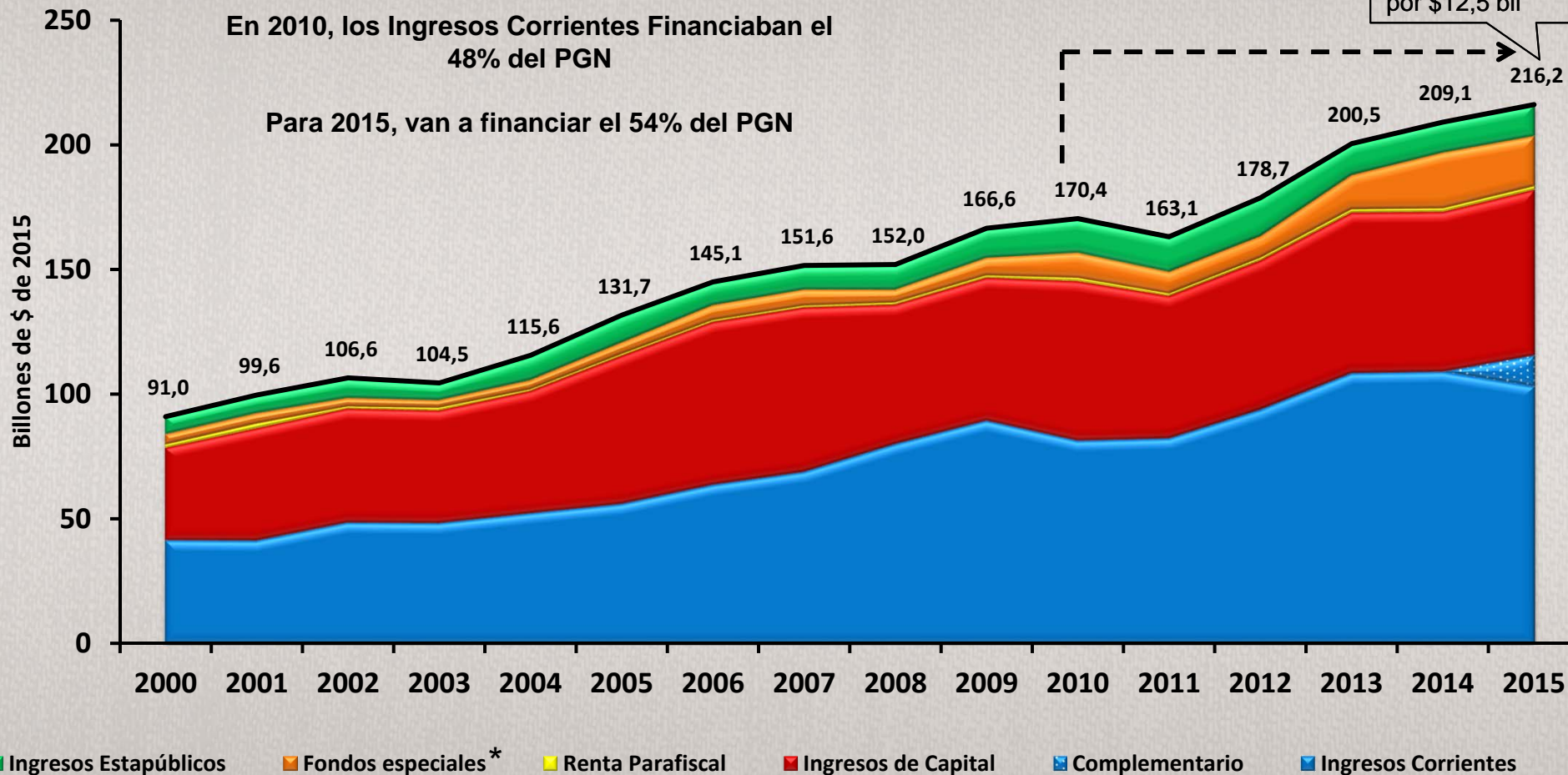
2015

# PRESUPUESTO

## Rentas y Recursos de Capital 2015 (Aforo)

(Billones de \$ constantes de 2015)

Incluye Ley de  
Financiamiento  
por \$12,5 bll



(\*) A partir del 2013 incluye recursos del fondo CREE



MinHacienda  
Ministerio de Hacienda  
y Crédito Público

PRESUPUESTO 2015  
General de la Nación



# PRESUPUESTO

## Rentas y Recursos de Capital 2015 (Aforo)

Miles de millones de pesos

Concepto	2014	2015	Variación porcentual 15/14 (3)=(2/1)	Diferencia Absoluta 15/14 (4)=(2-1)	Como porcentaje del PIB	
	Recaudo (1)	Proyecto (2)			2014 (5)	2015 (6)
Ingresos Corrientes	101.666	103.089	1,4	1.423	13,3	12,5
Recursos de Capital	62.269	66.438	6,7	4.169	8,2	8,1
Fondos Especiales	21.767	20.164	(7,4)	(1.603)	2,9	2,4
Rentas Parafiscales	1.289	1.370	6,3	81	0,2	0,2
<b>TOTAL PRESUPUESTO NACIÓN</b>	<b>186.991</b>	<b>191.061</b>	<b>2,2</b>	<b>4.070</b>	<b>24,5</b>	<b>23,2</b>
<b>ESTABLECIMIENTOS PÚBLICOS</b>	<b>11.856</b>	<b>12.597</b>	<b>6,4</b>	<b>759</b>	<b>1,6</b>	<b>1,5</b>
<b>TOTAL PRESUPUESTO GENERAL DE LA NACIÓN</b>	<b>198.848</b>	<b>203.658</b>	<b>2,4</b>	<b>4.829</b>	<b>26,1</b>	<b>24,7</b>

No Incluye \$12,5  
billones de Ley de  
Financiamiento



# Agenda

1

Contexto Fiscal

2

Fuentes del Presupuesto 2015

3

**Presupuesto de Gastos 2015**

4

Principales Conceptos de Gasto





# PRESUPUESTO 2015

## asciende a \$216,2 billones

- \$121,1 billones (56%) corresponden a gastos de funcionamiento.
- \$48,9 billones (22,6%), al pago del servicio de la deuda:
  - ✓ Amortizaciones \$29,9 billones.
  - ✓ Intereses \$19 billones.
- \$46,2 billones (21,4%) a inversión.
- El presupuesto para 2015 crece un 6,4% (de \$203 billones en 2014 a \$216,2 billones en 2015).
- El proyecto de presupuesto permite mantener la senda de reducción de la deuda pública neta del SPNF y avanzar hacia el objetivo de estabilizarla en niveles inferiores al 5% del PIB en 2025

# PROYECTO DE PGN 2015

	Miles de Millones de \$		Variaciones 15 Vs. 14		% del PIB	
	2014	2015	$\Delta$ mm de \$	Var. %	2014	2015
<b>Total Presupuesto de Funcionamiento</b>	<b>113.835</b>	<b>121.078</b>	<b>7.243</b>	<b>6,4%</b>	<b>14,9%</b>	<b>14,7%</b>
<b>Gastos de Personal</b>	23.365	25.083	1.718	7,4%	3,1%	3,0%
<b>Gastos Generales</b>	7.684	7.371	-313	-4,1%	1,0%	0,9%
<b>Transferencias</b>	81.084	86.857	5.774	7,1%	10,6%	10,5%
Pensiones	31.846	34.063	2.218	7,0%	4,2%	4,1%
Pensiones sin Colpensiones	20.428	21.943	1.515	7,4%	2,7%	2,7%
Pensiones Colpensiones	11.418	12.120	702	6,2%	1,5%	1,5%
SGP	28.876	30.611	1.734	6,0%	3,8%	3,7%
Salud Contributivo - CREE	6.233	6.324	91	1,5%	0,8%	0,8%
Universidades sin Pensiones	2.351	2.425	74	3,2%	0,3%	0,3%
Fondo de Prestaciones de Magisterio sin Pensiones	1.430	1.520	90	6,3%	0,2%	0,2%
Otras Transferencias	10.348	11.915	1.567	15,1%	1,4%	1,4%
<b>Operación Comercial</b>	1.702	1.767	65	3,8%	0,2%	0,2%
<b>Total Presupuesto de Deuda</b>	<b>42.452</b>	<b>48.903</b>	<b>6.451</b>	<b>15,2%</b>	<b>5,6%</b>	<b>5,9%</b>
<b>Amortizaciones de la deuda</b>	23.473	29.874	6.401	27,3%	3,1%	3,6%
<b>Intereses de la deuda</b>	18.979	19.029	50	0,3%	2,5%	2,3%
<b>Total Presupuesto de Inversión</b>	<b>46.822</b>	<b>46.177</b>	<b>-645</b>	<b>-1,4%</b>	<b>6,1%</b>	<b>5,6%</b>
<b>Total Presupuesto SIN DEUDA</b>	<b>160.657</b>	<b>167.255</b>	<b>6.598</b>	<b>4,1%</b>	<b>21,1%</b>	<b>20,3%</b>
<b>Total Presupuesto General de la Nación</b>	<b>203.109</b>	<b>216.158</b>	<b>13.049</b>	<b>6,4%</b>	<b>26,6%</b>	<b>26,2%</b>

Fuente: Dirección General del Presupuesto Público Nacional



MinHacienda  
Ministerio de Hacienda  
y Crédito Público

PRESUPUESTO 2015  
General de la Nación

Menú  
Sectores





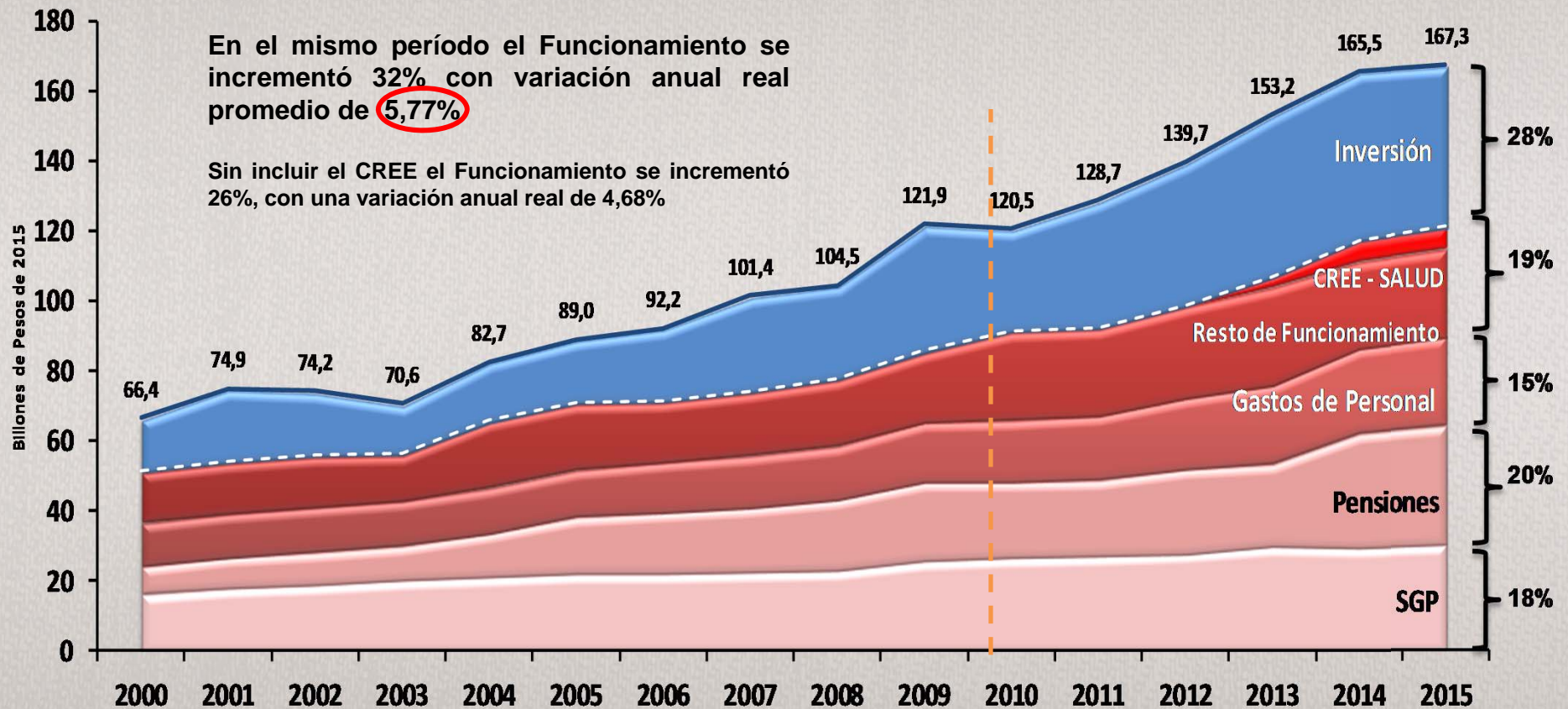
# PGN

## Evolución del gasto (sin deuda)

Entre 2010 y 2015 Inversión creció 60%, con variación anual real promedio de **9,85%**

En el mismo período el Funcionamiento se incrementó 32% con variación anual real promedio de **5,77%**

Sin incluir el CREE el Funcionamiento se incrementó 26%, con una variación anual real de 4,68%



MinHacienda  
Ministerio de Hacienda  
y Crédito Público

PRESUPUESTO 2015  
General de la Nación

SECTOR	Funcionamiento	Inversión	TOTAL	Participación Relativa
EDUCACION	26.581	2.358	28.939	17,3%
DEFENSA Y POLICIA	26.866	1.417	28.283	16,9%
TRABAJO	21.878	4.711	26.589	15,9%
SALUD Y PROTECCION SOCIAL	14.624	4.373	18.998	11,4%
HACIENDA	12.430	3.693	16.123	9,6%
INCLUSION SOCIAL Y RECONCILIACION	1.250	8.722	9.972	6,0%
TRANSPORTE	704	6.305	7.009	4,2%
AGROPECUARIO	421	4.079	4.499	2,7%
VIVIENDA, CIUDAD Y TERRITORIO	1.607	2.243	3.850	2,3%
MINAS Y ENERGIA	757	2.871	3.628	2,2%
RAMA JUDICIAL	2.981	342	3.323	2,0%
FISCALIA	2.992	166	3.158	1,9%
JUSTICIA Y DEL DERECHO	1.926	686	2.612	1,6%
COMUNICACIONES	554	1.257	1.811	1,1%
ORGANISMOS DE CONTROL	1.407	92	1.499	0,9%
PLANEACION	202	723	925	0,6%
INTERIOR	728	87	814	0,5%
COMERCIO, INDUSTRIA Y TURISMO	543	254	797	0,5%
RELACIONES EXTERIORES	618	75	694	0,4%
AMBIENTE Y DESARROLLO SOSTENIBLE	307	241	548	0,3%
PRESIDENCIA DE LA REPUBLICA	368	113	482	0,3%
REGISTRADURIA	338	87	425	0,3%
CONGRESO DE LA REPUBLICA	421	0	421	0,3%
INFORMACION ESTADISTICA	132	273	405	0,2%
CIENCIA Y TECNOLOGIA	23	355	379	0,2%
CULTURA	205	162	367	0,2%
DEPORTE Y RECREACION	29	320	349	0,2%
EMPLEO PUBLICO	104	155	259	0,2%
INTELIGENCIA	80	17	97	0,1%
<b>Total general</b>	<b>121.078</b>	<b>46.177</b>	<b>167.255</b>	<b>100,0%</b>

# PGN 2015

(sin deuda)

## PARTICIPACIÓN SECTORIAL \*

(cifras en miles de millones de \$)

Presupuesto  
General de la  
Nación  
2015

Menú  
Sectores



\*Los recursos del CREE, que por norma se apropian en el sector Hacienda, se suman a los sectores que finalmente serán beneficiados con dichos recursos: Salud, Agricultura y Educación.



# PGN 2015

## PARTICIPACIÓN SECTORIAL \*

(cifras en miles  
de millones de \$)

Presupuesto  
General de la  
Nación  
2015

SECTOR	2014	2015	Variación Absoluta	Variación Porcentual
	(1)	(2)	(3)=(2-1)	(4)=(2/1)
EDUCACION	27.382	28.939	1.556	5,7%
DEFENSA Y POLICIA	27.959	28.283	323	1,2%
TRABAJO	24.421	26.589	2.167	8,9%
SALUD Y PROTECCION SOCIAL	18.162	18.998	836	4,6%
HACIENDA	13.917	16.123	2.205	15,8%
INCLUSION SOCIAL Y RECONCILIACION	9.469	9.972	503	5,3%
TRANSPORTE	8.069	7.009	-1.060	-13,1%
AGROPECUARIO	4.193	4.499	306	7,3%
VIVIENDA, CIUDAD Y TERRITORIO	3.698	3.850	152	4,1%
MINAS Y ENERGIA	3.146	3.628	482	15,3%
RAMA JUDICIAL	2.940	3.323	384	13,1%
FISCALIA	2.767	3.158	391	14,1%
JUSTICIA Y DEL DERECHO	2.659	2.612	-47	-1,8%
COMUNICACIONES	2.092	1.811	-281	-13,4%
ORGANISMOS DE CONTROL	1.441	1.499	59	4,1%
PLANEACION	877	925	49	5,6%
INTERIOR	917	814	-103	-11,2%
COMERCIO, INDUSTRIA Y TURISMO	905	797	-108	-12,0%
RELACIONES EXTERIORES	663	694	30	4,6%
AMBIENTE Y DESARROLLO SOSTENIBLE	624	548	-75	-12,1%
PRESIDENCIA DE LA REPUBLICA	606	482	-124	-20,5%
REGISTRADURIA	1.120	425	-696	-62,1%
CONGRESO DE LA REPUBLICA	496	421	-76	-15,2%
INFORMACION ESTADISTICA	587	405	-182	-31,0%
CIENCIA Y TECNOLOGIA	378	379	1	0,1%
CULTURA	397	367	-31	-7,8%
DEPORTE Y RECREACION	357	349	-7	-2,1%
EMPLEO PUBLICO	234	259	26	11,0%
INTELIGENCIA	178	97	-81	-45,3%
<b>TOTAL PGN SIN DEUDA</b>	<b>160.657</b>	<b>167.255</b>	<b>6.598</b>	<b>4,1%</b>
DEUDA	42.452	48.903	6.451	15,2%
<b>TOTAL PGN</b>	<b>203.109</b>	<b>216.158</b>	<b>13.049</b>	<b>6,4%</b>

Menú  
Sectores



\*Los recursos del CREE, que por norma se apropian en el sector Hacienda, se suman a los sectores que finalmente serán beneficiados con dichos recursos: Salud, Agricultura y Educación.



# PRESUPUESTO 2015

## Por sectores (sin deuda)



Ver más Sectores

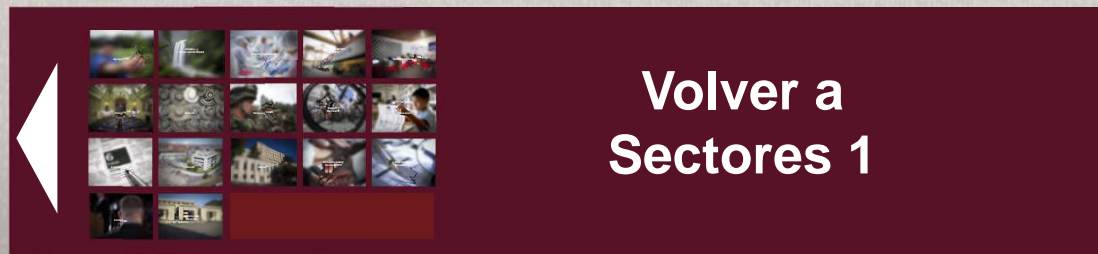


20



# PRESUPUESTO 2015

## Por sectores (sin deuda)



En 2015 se destinarán \$4,5 billones al sector agropecuario, para consolidar una paz estable y duradera a través del desarrollo, la competitividad y modernización del campo y para continuar con el apoyo a la formalización, titulación y restitución de tierras

Presupuesto  
General de la  
Nación  
2015

# SECTOR AGROPECUARIO



MinHacienda  
Ministerio de Hacienda  
y Crédito Público

PRESUPUESTO 2015  
General de la Nación





# SECTOR AGROPECUARIO

# \$4,5 blI\*

Funcionamiento  
\$0,42 blI

Inversión  
\$4,08blI

Apoyo al desarrollo y competitividad del campo \$3,44 blI

Vivienda Rural \$473,6 mm

Formalización, titulación y restitución de tierras \$ 151,3 mm

Programas de investigación \$ 53,9 mm

Fondo Solidaridad Agropecuaria \$11,4 mm

Otros \$ 369,8 mm

Presupuesto  
General de la  
Nación  
2015

Ver Evolución del  
Gasto

Ver Entidades del  
Sector

\*Incluye los recursos del CREE destinados al sector Agropecuario correspondientes al punto adicional

# AGROPECUARIO

## Total sector por entidad



ENTIDAD	Funcionamiento	Inversión	TOTAL 2015
AUTORIDAD NACIONAL DE ACUICULTURA Y PESCA - AUNAP	11.513	23.446	34.959
INSTITUTO COLOMBIANO AGROPECUARIO (ICA)	109.527	141.841	251.368
INSTITUTO COLOMBIANO DE DESARROLLO RURAL - INCODER	55.949	349.289	405.237
MINAGRICULTURA - GESTION GENERAL	182.132	3.142.728	3.324.860
MINISTERIO DE HACIENDA Y CREDITO PUBLICO - GESTION GENERAL	-	240.058	240.058
UNIDAD ADMINISTRATIVA ESPECIAL DE GESTIÓN DE RESTITUCIÓN DE TIERRAS DESPOJADAS	53.827	173.100	226.927
UNIDAD DE PLANIFICACIÓN DE TIERRAS RURALES, ADECUACIÓN DE TIERRAS Y USOS AGROPECUARIOS UPRA	7.559	8.346	15.905
<b>Total Sector AGROPECUARIO 2015</b>	<b>420.507</b>	<b>4.078.808</b>	<b>4.499.315</b>

Cifras en Millones de \$



MinHacienda  
Ministerio de Hacienda  
y Crédito Público

PRESUPUESTO 2015  
General de la Nación



# AGROPECUARIO

## Estrategias sectoriales



### Apoyo a los programas de desarrollo y competitividad del campo

#### Recursos

**\$3.44 bll**



- **\$1.454 mm:** Asistencia técnica, apoyo a microempresas rurales, generación de ingresos y desarrollo de capacidades productivas para más de **405 mil** pequeños y medianos productores.
- **\$925,2 mm:** Apoyo a la silvicultura y financiamiento y mitigación de riesgos naturales y biológicos de la producción agropecuaria en **70.000 hectáreas** de cultivos.
- **328,2 mm:** Implementación de Proyectos Productivos, Restitución de tierras y Atención a la Población Desplazada y Fortalecimiento de la Capacidad de Gestión.
- **\$269,4 mm** Destinados a:
  - **328 estudios** de preinversión de alianzas productivas.
  - Formalización de **156 alianzas** productivas.
- **\$299,4 mm:** Certificado de Incentivo Forestal- CIF y laboratorios de bioseguridad, protección y prevención agropecuaria - fitosanitaria y bancos de germoplasma animal y vegetal.
- **\$90,6 mm:** Distritos de riego y adecuación de **3,823 has.**
- **\$75 mm:** Apoyo al sector pesquero y acuícola, subsidios para conformación de empresas agropecuarias y estudios y planificación de uso y ordenamiento del suelo.



# AGROPECUARIO

## Estrategias sectoriales



### Vivienda Rural

#### Recursos

**\$473,6 mm**

- Se atenderán **33.903 soluciones de vivienda rural**, para igual número de familias beneficiadas:
  - **8.246 soluciones de vivienda rural**, para atender las familias de población desplazada
  - **25.657 soluciones de vivienda rural**, para atender las familias de población vulnerable.

Fuente: MHCP - DNP



MinHacienda  
Ministerio de Hacienda  
y Crédito Público

PRESUPUESTO 2015  
General de la Nación



# AGROPECUARIO

## Estrategias sectoriales



### Formalización, titulación y restitución de tierras rurales

#### Recursos

**\$151,3 mm**

- Se atenderán **20.215** solicitudes de restitución de tierras a las víctimas del despojo y/o abandono de tierras.
- Se adjudicarán **250.000 hectáreas** para familias desplazadas, comunidades afrocolombianas y población vulnerable.
- Se beneficiarán aproximadamente **300** familias con adjudicación de tierras mediante el subsidio integral de tierras.

Fuente: MHCP - DNP



MinHacienda  
Ministerio de Hacienda  
y Crédito Público

PRESUPUESTO 2015  
General de la Nación

# AGROPECUARIO

## Estrategias sectoriales



### Fondo de Solidaridad

#### Recursos

**\$11,4 mm**

- Mitigar el impacto socio-económico en los ingresos de familias campesinas, por situaciones de riesgo en el proceso productivo.

Fuente: MHCP - DNP



MinHacienda  
Ministerio de Hacienda  
y Crédito Público

PRESUPUESTO 2015  
General de la Nación



# AGROPECUARIO

## Estrategias sectoriales



### Programas de investigación

#### Recursos

**\$53,9 mm**

- Se apoyarán programas de investigación y transferencia tecnológica de CORPOICA.



### Otros

#### Recursos

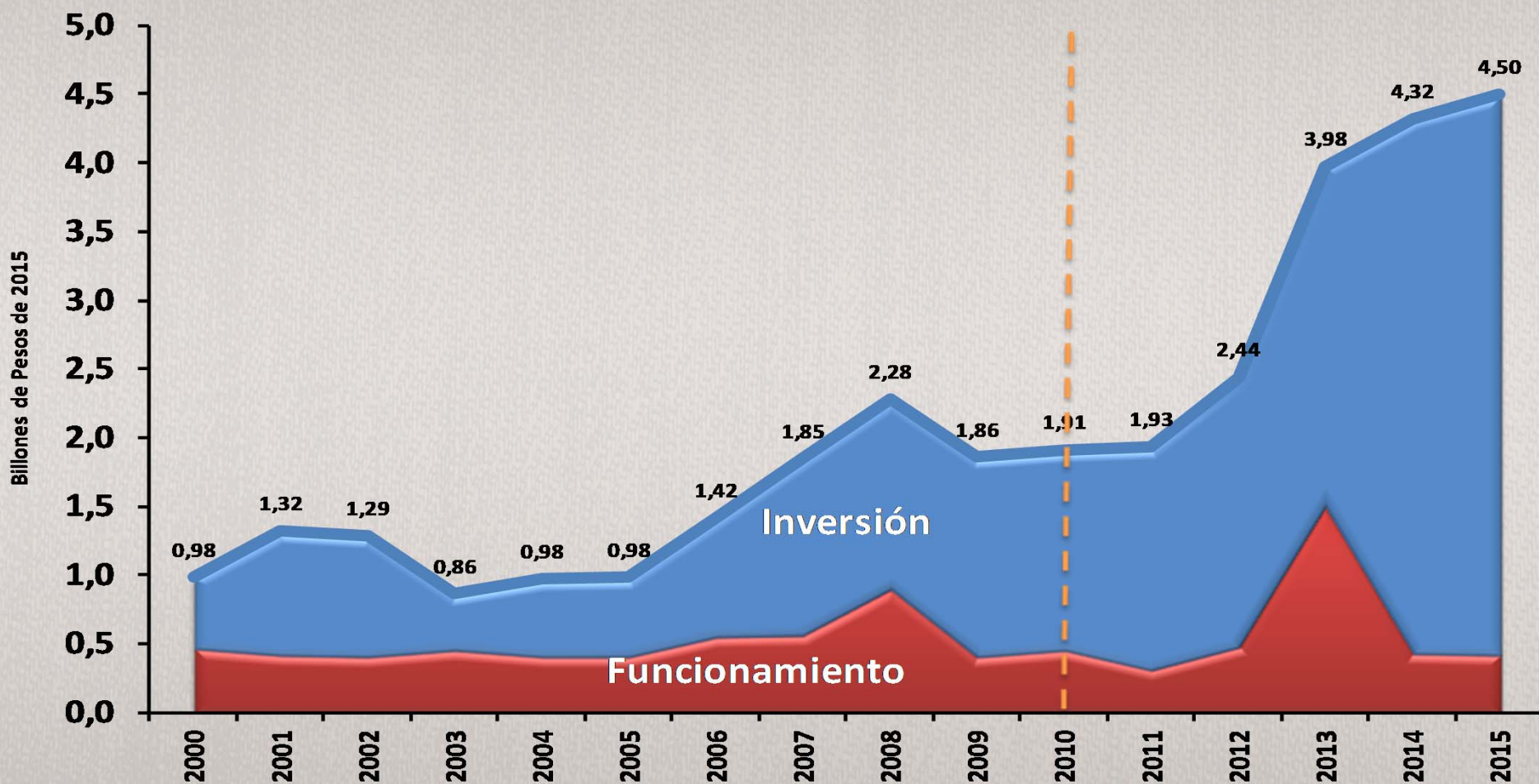
**\$369,8 mm**

- Se financiarán 3.564 cargos, servicios personales indirectos y la adquisición de bienes y servicios, al igual que las transferencias de Ley.



# AGROPECUARIO

## Evolución del gasto





En 2015 la gestión del conocimiento hidrológico, meteorológico, ambiental y climático, así como el fortalecimiento de las Corporaciones Autónomas Regionales y los institutos de investigación ambiental serán prioridades para el sector.

Presupuesto  
General de la  
Nación  
**2015**

# SECTOR AMBIENTE Y DESARROLLO SOSTENIBLE



MinHacienda  
Ministerio de Hacienda  
y Crédito Público

**PRESUPUESTO 2015**  
General de la Nación



# SECTOR AMBIENTE Y DESARROLLO SOSTENIBLE **\$548,2 mm**

Funcionamiento  
**\$307,4 mm**

Inversión  
**\$240,8 mm**

Conocimiento y monitoreo Ambiental y climático \$72,8 mm

Aportes a CAR \$75,7 mm

Fondo de Compensación Ambiental \$43,4 mm

Licenciamiento ambiental \$32,1 mm

Manejo de áreas protegidas \$64,4 mm

Otros \$259,8 mm

Presupuesto  
General de la  
Nación  
**2015**

Ver Evolución del  
Gasto

Ver Entidades del  
Sector



# AMBIENTE Y DESARROLLO SOSTENIBLE

## Total sector por entidad



ENTIDAD	Funcionamiento	Inversión	TOTAL 2015
AUTORIDAD NACIONAL DE LICENCIAS AMBIENTALES ANLA	32.887	5.850	38.737
FONAM - GESTION GENERAL	27.904	36.358	64.262
INSTITUTO DE HIDROLOGIA, METEOROLOGIA Y ESTUDIOS AMBIENTALES- IDEAM	50.207	22.628	72.836
MINISTERIO DE AMBIENTE Y DESARROLLO SOSTENIBLE - GESTION GENERAL	95.746	136.580	232.326
PARQUES NACIONALES NATURALES DE COLOMBIA	35.968	28.410	64.378
CORPORACIONES AUTONOMAS REGIONALES	64.700	10.981	75.681
<b>Total Sector AMBIENTE Y DESARROLLO SOSTENIBLE 2015</b>	<b>307.412</b>	<b>240.807</b>	<b>548.219</b>

Cifras en Millones de \$



# AMBIENTE Y DESARROLLO SOSTENIBLE

## Estrategias sectoriales



Fuente: MHCP - DNP

### Conocimiento y monitoreo ambiental y climático

#### Recursos

**\$72,8 mm**

- Para la gestión del conocimiento hidrológico, meteorológico, ambiental y climático.
- Implementar las recomendaciones en materia ambiental de la OCDE
- Implementar el inventario nacional forestal.
- Delimitar **1.820.000** hectáreas de humedales.

### Aportes a las CAR

#### Recursos

**\$75,7 mm**

- Para las 29 CAR, así:
  - **\$64,7 mm** para atender parte de los déficits de los gastos de funcionamiento.
  - **\$ 11 mm** de gastos de inversión para la gestión ambiental.



# AMBIENTE Y DESARROLLO SOSTENIBLE

## Estrategias sectoriales



### Fondo de Compensación Ambiental

#### Recursos

**\$43,4 mm**

- Para apoyar a las **15 Corporaciones Autónomas Regionales - CAR** de menor capacidad financiera para ejecutar proyectos ambientales en sus jurisdicciones:
  - **\$8,75 mm** para gastos de funcionamiento.
  - **\$34,65 mm** para gastos de inversión.



### Licenciamiento Ambiental

#### Recursos

**\$32,1 mm**

- Para intensificar las actividades de evaluación y seguimiento de licencias ambientales para los diferentes proyectos que se desarrollan en el país.
- Se busca superar la eficiencia del **97%** en la evaluación de las solicitudes de licenciamiento o modificaciones a las licencias otorgadas, y atender acciones de seguimiento de los **800 proyectos** con licenciamiento ambiental vigente.

Fuente: MHCP - DNP



MinHacienda  
Ministerio de Hacienda  
y Crédito Público

PRESUPUESTO 2015  
General de la Nación

# AMBIENTE Y DESARROLLO SOSTENIBLE

## Estrategias sectoriales



Fuente: MHCP - DNP

### Manejo de áreas protegidas

#### Recursos

**\$64,4 mm**

- Manejo y gestión de las **58 áreas protegidas** entre bosques y parques, y adelantar **7 Procesos** de declaratoria de Nuevas Áreas.
- Consolidación de la política de Uso Ocupación y Tenencia en Parques Nacionales Naturales mediante el desarrollo de acciones para promover procesos de Saneamiento Predial en **37 Parques Nacionales**.
- El registro de predios al interior de las áreas protegidas, saneadas o en proceso de saneamiento predial, adquisición y tenencia material (**105%** de la meta prevista).

### Otros

#### Recursos

**\$259,8 mm**

- Para gastos de funcionamiento para atender una nómina de **1.617** funcionarios, y otros gastos de inversión de las otras entidades del Sector.
- Se destaca el aporte para el funcionamiento de los **4 institutos** de investigación ambiental del País por valor de **\$26.7 mm**



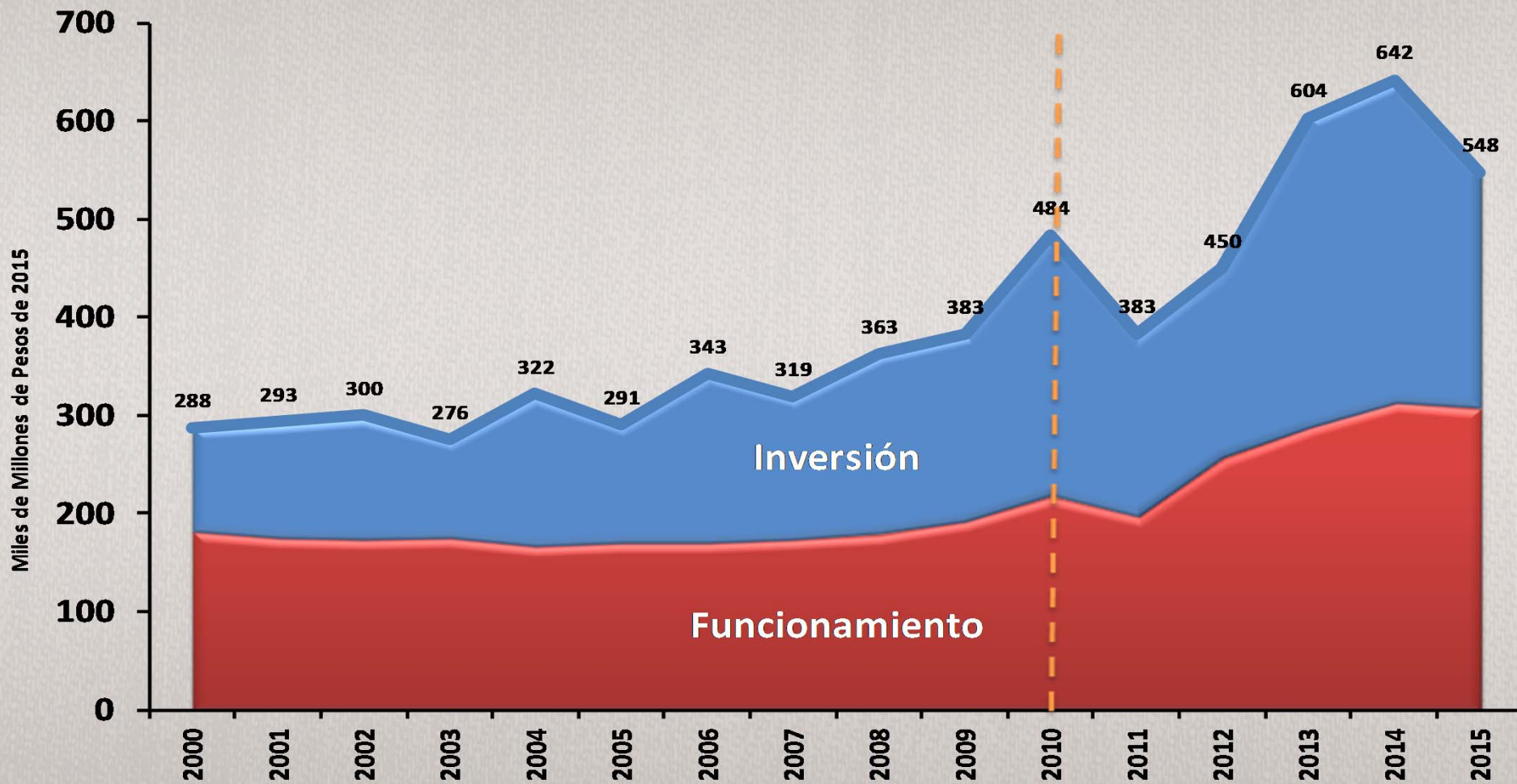
MinHacienda  
Ministerio de Hacienda  
y Crédito Público

PRESUPUESTO 2015  
General de la Nación



# AMBIENTE Y DESARROLLO SOSTENIBLE

## Evolución del gasto



Este Gobierno fortalecerá la Ciencia y la Tecnología en 2015 mediante \$378,7 mm, destinados principalmente a la capacitación de recursos humanos para la investigación.

Presupuesto  
General de la  
Nación  
**2015**

# SECTOR CIENCIA Y TECNOLOGÍA



MinHacienda  
Ministerio de Hacienda  
y Crédito Público

**PRESUPUESTO 2015**  
General de la Nación





# CIENCIA Y TECNOLOGÍA \$378,7 mm



Capacitación del Recurso Humano para la Investigación \$277,8 mm

Apoyo financiero a la Ciencia y Tecnología \$33,6 mm

Funcionamiento \$23,4 mm

Fondos de Investigación en Salud \$20 mm

Administración Sistema Nacional de Ciencia y Tecnología \$19,3 mm

Adquisición de sede \$4,6 mm

Presupuesto  
General de la  
Nación  
2015

Ver Evolución del  
Gasto

Ver Entidades del  
Sector

# CIENCIA Y TECNOLOGÍA

## Total sector por entidad



ENTIDAD	Funcionamiento	Inversión	TOTAL 2015
DEPARTAMENTO ADMINISTRATIVO DE LA CIENCIA, TECNOLOGIA E INNOVACION - GESTION GENERAL	23.422	355.229	378.651
<b>Total Sector CIENCIA Y TECNOLOGIA 2015</b>	<b>23.422</b>	<b>355.229</b>	<b>378.651</b>

Cifras en Millones de \$





# CIENCIA Y TECNOLOGÍA

## Estrategias sectoriales



### Capacitación recursos humanos para la investigación

RECURSOS COHORTES PROGRAMA DE CAPACITACIÓN DEL RECURSO HUMANO PARA LA INVESTIGACIÓN											
Año de Autorización VF	Cohorte	2009	2010	2011	2012	2013	2014	2015	2016	2017	2018
2009	Primera	48.485	63.862	59.166	59.942	60.921	24.463	23.707	24.509	13.629	
2010	Segunda		40.512	41.120	43.749	46.555	49.549				
2011	Tercera			28.820	40.367	43.203	46.000	48.986	13.019		
2012	Cuarta				35.217	49.407	52.719	56.037	59.569	15.804	
2013	Quinta					30.907	40.833	59.820	59.820	45.570	
2014	Sexta (proy)						54.618	37.443	74.130	74.130	74.130
<b>Total Programa</b>		<b>48.485</b>	<b>104.374</b>	<b>129.105</b>	<b>179.274</b>	<b>230.993</b>	<b>268.181</b>	<b>225.992</b>	<b>231.047</b>	<b>149.133</b>	<b>74.130</b>

PARTICIPACIÓN COLFUTURO										
	2009	2010	2011	2012	2013	2014	2015	2016	2017	
VIGENCIA 2010 -2017	18.000	25.523	27.400	25.928	23.453	20.093	23.707	24.509	13.629	
VIGENCIA 2014 -2016					4.000	14.250	14.250	14.250		
<b>TOTAL</b>	<b>18.000</b>	<b>25.523</b>	<b>27.400</b>	<b>25.928</b>	<b>27.453</b>	<b>34.343</b>	<b>37.957</b>	<b>38.759</b>	<b>13.629</b>	

Cifras en millones de \$

Año	Doctorado Nacional	Doctorado Exterior	Total
2009	157	215	372
2010	224	236	460
2011	343	259	602
2012	440	295	735
2013	516	156	672
2014	600	400	1000
<b>Total</b>	<b>2.280</b>	<b>1.561</b>	<b>3.841</b>

Fuente: MHCP - DNP



MinHacienda  
Ministerio de Hacienda  
y Crédito Público

**PRESUPUESTO 2015**  
General de la Nación

# CIENCIA Y TECNOLOGÍA

## Estrategias sectoriales



### Funcionamiento

**\$23,4 mm**

Recursos para el funcionamiento de la entidad, con una planta de 127 cargos.

### Fondos de Investigación en Salud

**\$20 mm**

La Ley 643 de 2001 establece la destinación de las rentas del monopolio al sector salud, el 7% con destino al Fondo de Investigación en salud y destinados a proyectos de investigación en salud de los departamentos y el Distrito Capital.

### Adquisición de sede

**\$4,6 mm**

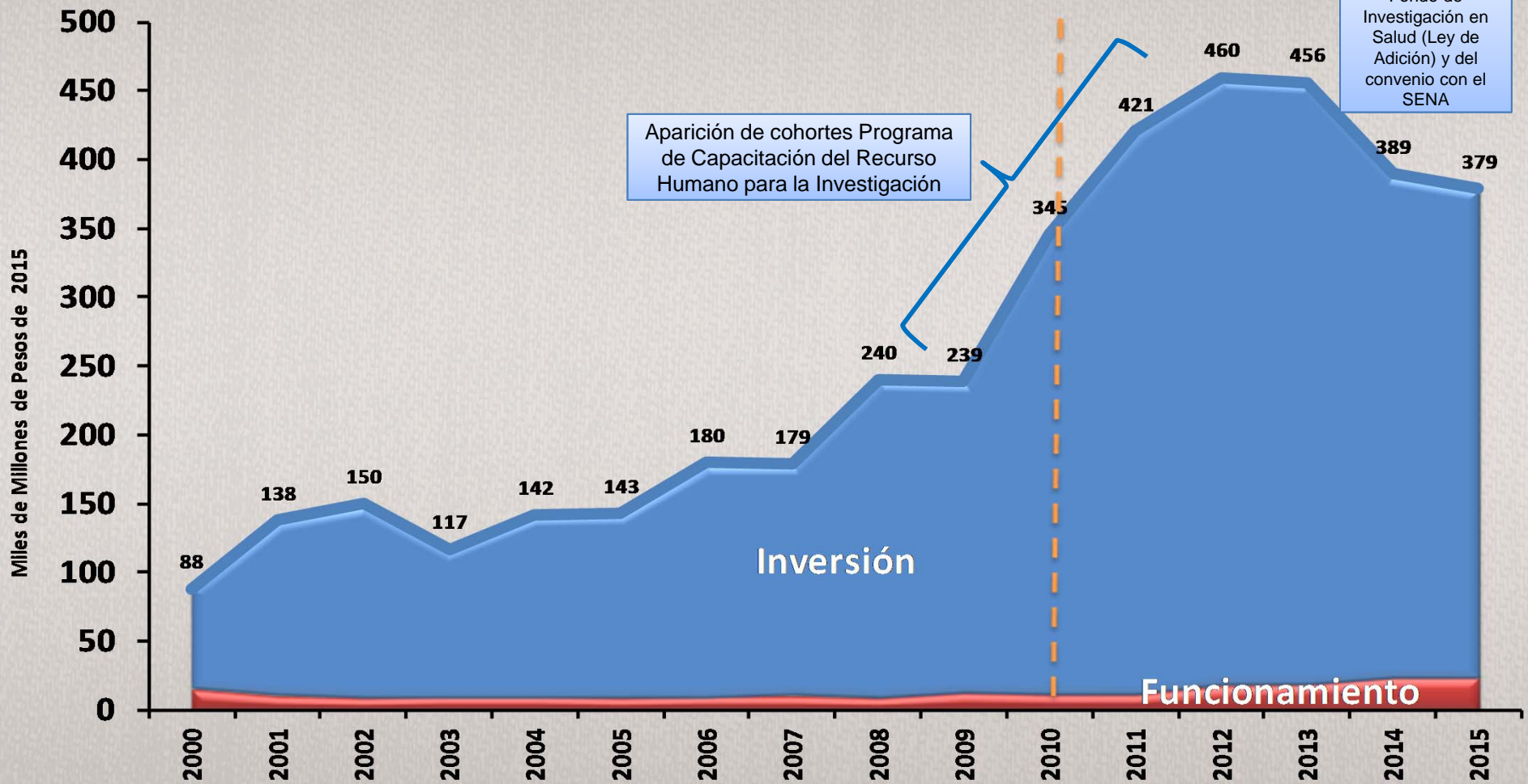
Adquisición de la sede para las instalaciones de Colciencias.





# CIENCIA Y TECNOLOGÍA

## Evolución del gasto



Se fomentarán las exportaciones, el turismo, la industria y el desarrollo artesanal a través del apoyo a iniciativas empresariales, la protección al consumidor y la internacionalización de la economía.

Presupuesto  
General de la  
Nación  
**2015**

# SECTOR COMERCIO, INDUSTRIA Y TURISMO



MinHacienda  
Ministerio de Hacienda  
y Crédito Público

**PRESUPUESTO 2015**  
General de la Nación





# COMERCIO, INDUSTRIA Y TURISMO

# \$797 mm

Funcionamiento  
\$542,9 mm

Inversión  
\$254,1 mm

Promoción exportaciones \$157,5 mm

Competitividad empresarial y artesanal \$110,7 mm

Promoción y competitividad turística \$79 mm

Protección al consumidor \$64 mm

Otros \$385,7 mm

Presupuesto  
General de la  
Nación  
2015

Ver Evolución del  
Gasto

Ver Entidades del  
Sector

# COMERCIO, INDUSTRIA Y TURISMO

## Total sector por entidad



ENTIDAD	Funcionamiento	Inversión	TOTAL 2015
INSTITUTO NACIONAL DE METROLOGÍA - INM	11.807	10.000	21.808
MINCOMERCIO INDUSTRIA TURISMO - ARTESANIAS DE COLOMBIA S.A.	8.239	8.526	16.765
MINCOMERCIO INDUSTRIA TURISMO - DIRECCION GENERAL DE COMERCIO EXTERIOR	14.164	3.864	18.027
MINCOMERCIO INDUSTRIA TURISMO - GESTION GENERAL	* 326.324	152.961	479.285
SUPERINTENDENCIA DE INDUSTRIA Y COMERCIO	66.325	66.031	132.356
SUPERINTENDENCIA DE SOCIEDADES	109.329	12.709	122.038
UNIDAD ADMINISTRATIVA ESPECIAL JUNTA CENTRAL CONTADORES	6.661	-	6.661
<b>Total Sector COMERCIO, INDUSTRIA Y TURISMO 2015</b>	<b>542.849</b>	<b>254.091</b>	<b>796.939</b>

Cifras en Millones de \$

\*Corresponde, entre otros, a gastos de personal (\$39,7mm), Proexport (\$122 mm), Bancoldex (\$27,1mm), Innpulsa (\$30,5 mm).



MinHacienda  
Ministerio de Hacienda  
y Crédito Público

**PRESUPUESTO 2015**  
General de la Nación



# COMERCIO, INDUSTRIA Y TURISMO

## Estrategias sectoriales



### Promoción Exportaciones

#### Recursos

**\$157,5 mm**

- Se promoverán las exportaciones así:
  - **\$122 mm** Proexport.
    - Llegar a los **32 departamentos** con información de oportunidades de exportaciones, inversión y turismo.
    - Continuar con el programa de formación exportadora según las apuestas productivas y potencialidad, con la participación de por lo menos **40.000 personas**.
    - Ofrecer escenarios de encuentro entre compradores y vendedores.
  - **\$27,1 mm** para la modernización empresarial exportadores, apoyo a través de Bancoldex (Líneas de crédito).
  - **\$8,4 mm** para el apoyo al comercio exterior.

### Promoción y Competitividad Turística

#### Recursos

**\$79 mm**

- Se apoyará el turismo mediante:
  - La promoción de Colombia como destino de clase mundial.
  - Culminación de obras de infraestructura turística apoyadas a las regiones en el cuatrienio 2010-2014: **\$48,5 mm**
  - Mejoramiento de las condiciones de competitividad turística en las regiones: **\$30,5 mm**



# COMERCIO, INDUSTRIA Y TURISMO

## Estrategias sectoriales




### Competitividad Empresarial y Artesanal

#### Recursos

**\$110,7 mm**

- Se potenciará la competitividad empresarial mediante:
  - El fortalecimiento de las micro, pequeñas y medianas empresas,
  - Mejoramiento de la competitividad del sector artesanal,
  - Fortalecimiento de la generación de ingresos para grupos especiales,
  - Apoyo a la formalización empresarial,
  - Apoyo Fondo Fílmico.



### Protección al Consumidor

#### Recursos

**\$64 mm**


- Se protegerá al consumidor mediante:
  - Control y vigilancia técnica, metrológica de hidrocarburos y precios en el territorio nacional.
  - Fortalecimiento Red Nacional de Protección al Consumidor.
  - Uso del Sistema de Propiedad Industrial.
  - Control y vigilancia cámaras de comercio.
  - Promoción de la libre competencia, así como atender la insolvencia, y la resolución de conflictos empresariales.





# COMERCIO, INDUSTRIA Y TURISMO

## Estrategias sectoriales



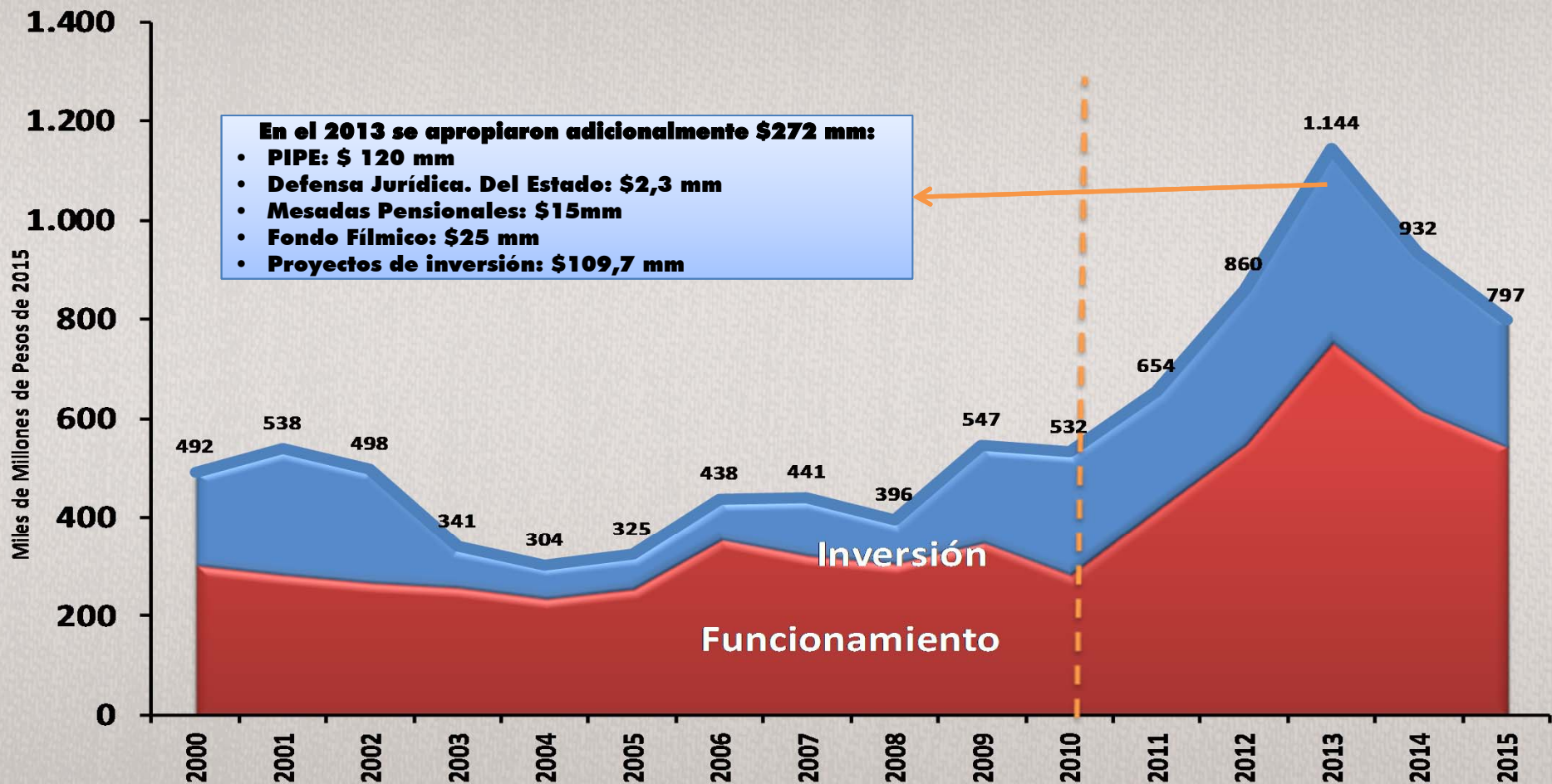
Otros
Recursos
\$385,7 mm

- Apoyo técnico y misional.
- Funcionamiento de las entidades del sector, así como adecuación, mantenimiento y dotación de sus sedes.
- Transferencias a Organismos Internacionales.
- Financiación de **1.902** cargos, servicios personales indirectos y la adquisición de bienes y servicios, al igual que las transferencias de Ley.



# COMERCIO, INDUSTRIA Y TURISMO

## Evolución del gasto





El sector dispondrá de \$1.8 billones en 2015, para continuar con la iniciativa del plan Vive Digital, con el propósito de consolidar la apropiación y uso de las TIC's en todo el territorio nacional.

Presupuesto  
General de la  
Nación  
**2015**

# SECTOR COMUNICACIONES



MinHacienda  
Ministerio de Hacienda  
y Crédito Público

**PRESUPUESTO** 2015  
General de la Nación



# COMUNICACIONES

# \$1,8 bll

Funcionamiento  
\$0,55 bll

Inversión  
\$1,26 bll

Desarrollo y uso eficiente de la Infraestructura de TIC \$468 mm

Apropiación y adopción de las TICs \$225 mm

Promoción Tv pública \$184 mm

Desarrollo de Aplicaciones y Contenidos \$171 mm

Información pública \$137 mm

Promoción bajo un marco convergente \$ 71 mm

Otros \$ 554 mm

Presupuesto  
General de la  
Nación  
2015

Ver Evolución del  
Gasto

Ver Entidades del  
Sector



# COMUNICACIONES

## Total sector por entidad



ENTIDAD	Funcionamiento	Inversión	TOTAL 2015
AGENCIA NACIONAL DEL ESPECTRO - ANE	13.433	7.707	21.140
AUTORIDAD NACIONAL DE TELEVISION ANTV	62.729	183.932	246.661
FONDO DE TECNOLOGIAS DE LA INFORMACION Y LAS COMUNICACIONES	404.920	1.053.728	1.458.648
MINISTERIO DE TECNOLOGIAS DE LA INFORMACION Y LAS COMUNICACIONES - GESTION GENERAL	59.429	-	59.429
MINISTERIO DE TECNOLOGIAS DE LA INFORMACION Y LAS COMUNICACIONES - UNIDAD ADMINISTRATIVA ESPECIAL COMISION DE REGULACION DE COMUNICACIONES	13.559	11.669	25.228
<b>Total Sector COMUNICACIONES 2015</b>	<b>554.070</b>	<b>1.257.036</b>	<b>1.811.106</b>

Cifras en Millones de \$



# COMUNICACIONES

## Estrategias sectoriales



### Desarrollo y uso eficiente de la infraestructura de las TIC

#### Recursos

**\$468 mm**

- **7.228** Entidades públicas conectadas
- **8.694** Centros de acceso comunitario operando
- **209.832** Terminales nuevos entregados.
- **350** Regiones con zona Wi-Fi.
- **128.000** terminales nuevos para entregar en el programa Computadores para Educar-CPE.
- Se ratificará el liderazgo del país en la región al asignar hasta **85 Mhz** de espectro para banda ancha móvil.
- Se definirán nuevas bandas para espectro no licenciado para soportar el despliegue de nuevas aplicaciones.

### Apropiación y adopción de las TIC

#### Recursos

**\$225 mm**

- **25%** de incremento en las ventas de la industria de software y servicios.
- Desarrollo de competencias específicas para líderes TI y funcionarios en seguridad de la información, arquitectura de TI, Gobierno y TI.





# COMUNICACIONES

## Estrategias sectoriales



### Promoción de la TV Pública

#### Recursos

**\$184 mm**

- Garantizará la programación de los operadores públicos nacionales y regionales de TV
- **100%** de la población con acceso a la televisión pública.
- **74%** del territorio nacional con acceso a la televisión digital terrestre.
- Se realizará mantenimiento la Red de TV pública.

### Desarrollo de aplicaciones y contenidos

#### Recursos

**\$171 mm**

- Impulsará el desarrollo de aplicaciones para el agro, salud, justicia y educación.
- **95** contenidos digitales generados.
- **1.000** beneficiarios de estrategias de internacionalización (capitalización de nuevas iniciativas)



# COMUNICACIONES

## Estrategias sectoriales



### Información Pública

#### Recursos

**\$137 mm**

- Implementará un nuevo modelo de Gobierno En Línea con amplia participación de las entidades y los ciudadanos.

### Promoción bajo un marco convergente

#### Recursos

**\$ 71 mm**

- Consolidación de Colombia como país pionero en la adopción de TIC's en la región.
- Regulación de las TIC de clase mundial para el ingreso de Colombia a la OCDE.
- Protección de la privacidad y datos personales como parte de una estrategia nacional de Ciberseguridad.
- Aumento en el número de nuevas empresas en el sector TI, para llevarlos a estándares OCDE.





# COMUNICACIONES

## Estrategias sectoriales



### Otras transferencias y soporte institucional

#### Recursos

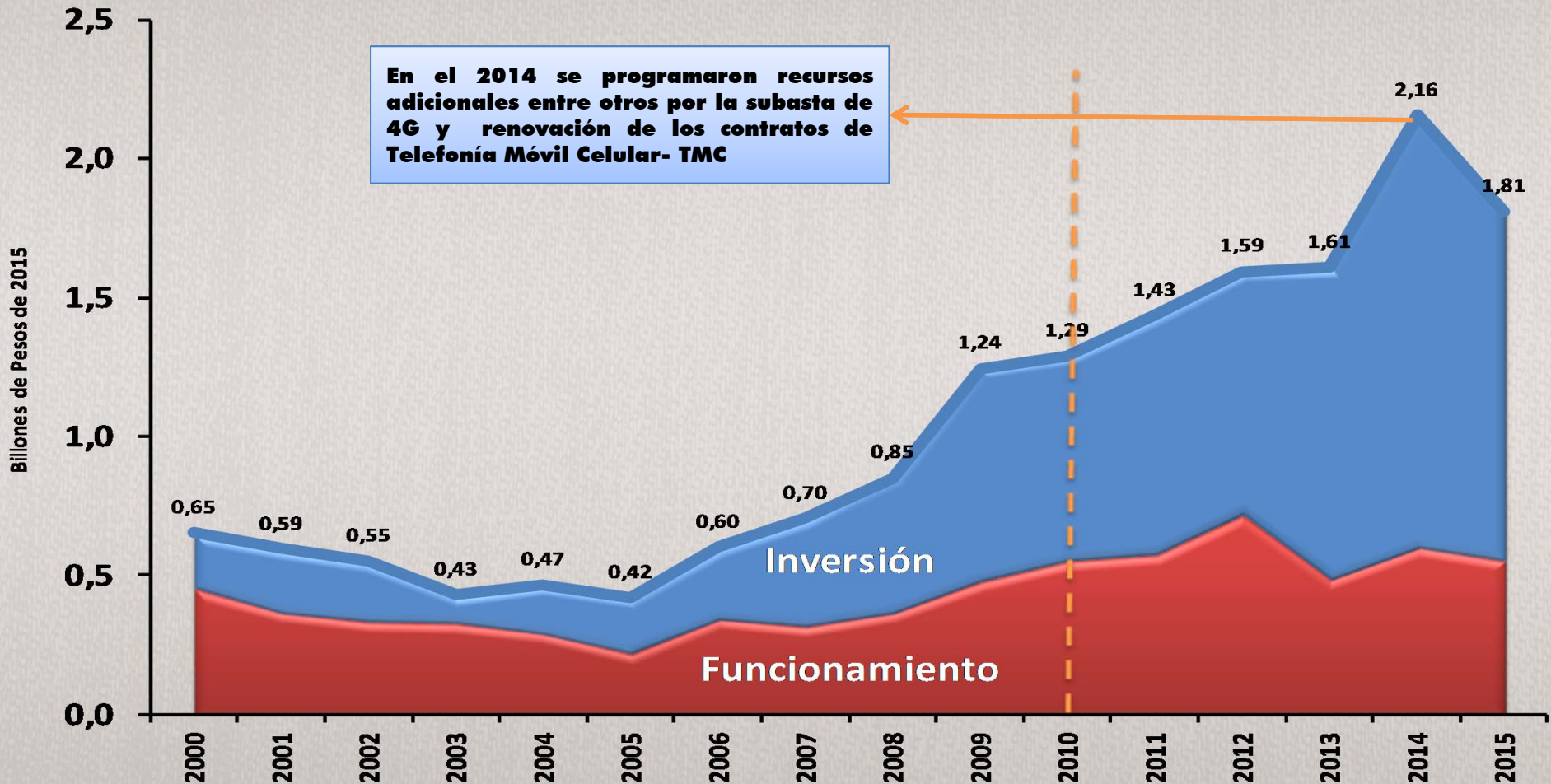
**\$554 mm**

- **\$263 mm** transferencia de excedentes a la Nación.
- **\$138 mm** Soporte técnico y misional.
- **\$56 mm** Franquicia Postal y Telegráfica.
- **\$46 mm** mesadas pensionales Inravisión (ANTV).
- **\$30 mm** Subsidios a la TPBC, TPBCL y TPBCLE.
- **\$21 mm** Vigilancia y control espectro electromagnético.



# COMUNICACIONES

## Evolución del gasto







Presupuesto  
General de la  
Nación  
**2015**

# SECTOR CONGRESO



MinHacienda  
Ministerio de Hacienda  
y Crédito Público

**PRESUPUESTO 2015**  
General de la Nación



CONGRESO

\$420,9 mm

Presupuesto  
General de la  
Nación  
2015

Ver Evolución del  
Gasto

Ver Entidades del  
Sector



# CONGRESO

## Total sector por entidad



ENTIDAD	Funcionamiento	Inversión	TOTAL 2015
CONGRESO DE LA REPUBLICA - CAMARA DE REPRESENTANTES - GESTION GENERAL	247.404	-	247.404
CONGRESO DE LA REPUBLICA SENADO GESTION GENERAL	173.451	-	173.451
<b>Total Sector CONGRESO DE LA REPUBLICA 2015</b>	<b>420.855</b>	<b>-</b>	<b>420.855</b>

Cifras en Millones de \$

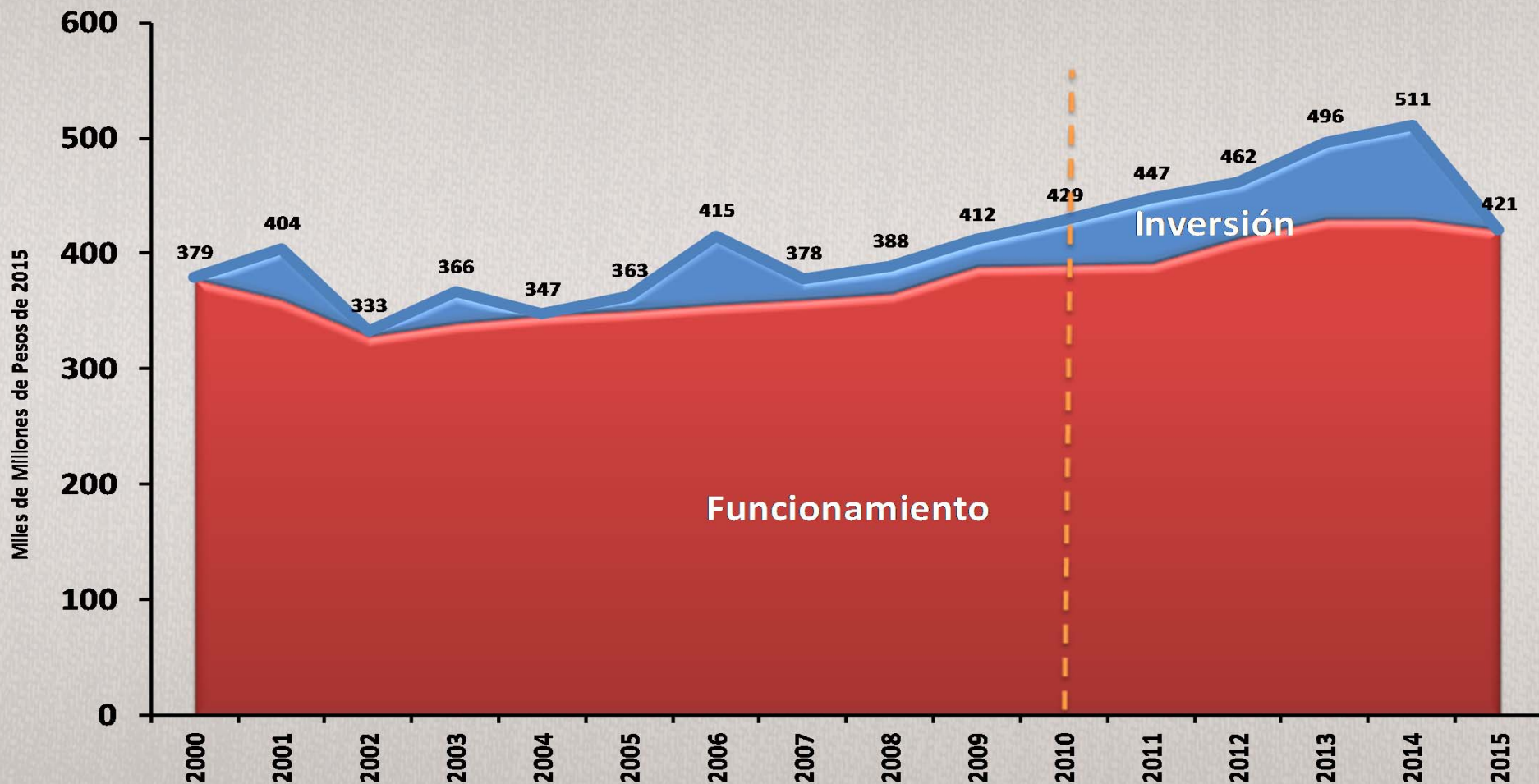


MinHacienda  
Ministerio de Hacienda  
y Crédito Público

PRESUPUESTO 2015  
General de la Nación

# CONGRESO


## Evolución del gasto



MinHacienda  
Ministerio de Hacienda  
y Crédito Público

PRESUPUESTO 2015  
General de la Nación





En 2015 se incentivará la cultura por medio de \$367 mm, destinados a la apropiación social del patrimonio cultural, la Red de Bibliotecas Públicas, y el fomento a la formación artística y la lecto – escritura, entre otros programas.

Presupuesto  
General de la  
Nación  
**2015**

# SECTOR CULTURA



MinHacienda  
Ministerio de Hacienda  
y Crédito Público

**PRESUPUESTO** 2015  
General de la Nación





# CULTURA

# \$367 mm

Funcionamiento  
\$205 mm

Inversión  
\$162 mm

Apropiación social del patrimonio cultural \$113 mm

Apoyo a entidades territoriales \$61 mm

Creación y formación artística, lecto-escritura \$49 mm

Programa Nacional de Concertación \$34 mm

Red Bibliotecas Públicas \$27 mm

Espectáculos públicos \$14 mm

Otros \$69 mm

Presupuesto  
General de la  
Nación  
2015

Ver Evolución del  
Gasto

Ver Entidades del  
Sector



# CULTURA

## Total sector por entidad



ENTIDAD	Funcionamiento	Inversión	TOTAL 2015
ARCHIVO GENERAL DE LA NACION	10.179	14.413	24.592
INSTITUTO CARO Y CUERVO	6.004	3.612	9.616
INSTITUTO COLOMBIANO DE ANTROPOLOGIA E HISTORIA	5.177	7.365	12.542
MINISTERIO DE CULTURA - GESTION GENERAL	183.458	136.412	319.870
<b>Total Sector CULTURA 2015</b>	<b>204.818</b>	<b>161.802</b>	<b>366.620</b>

Cifras en Millones de \$



# CULTURA

## Estrategias sectoriales



### Apropiación social del patrimonio cultural

Recursos

**\$113 mm**



- Generación de un espacio de artes escénicas a través de la ampliación del Teatro Cristóbal Colón en Bogotá para ensayos, montajes y producción teatral.
- Conservación y preservación de 3 parques arqueológicos (San Agustín Alto de los Ídolos-Huila, Tierradentro-Cauca, Teyuna-Sierra Nevada de Santa Marta).
- Obras de intervención de los centros históricos de MompoxBolívar, Pamplona-Norte de Santander y Buga-Valle del Cauca, y bienes de interés cultural.
- Implantación de un Sistema Nacional de Archivos.
- Protección y recuperación de más de 9 bienes de interés cultural y construir 15 proyectos de infraestructura cultural



MinHacienda  
Ministerio de Hacienda  
y Crédito Público

**PRESUPUESTO 2015**  
General de la Nación



# CULTURA

## Estrategias sectoriales



### Apoyo a Entidades Territoriales

Recursos

**\$61 mm**



- Apoyo a los municipios y departamentos para promover y desarrollar la cultura a través de:
- La protección, promoción y difusión del patrimonio cultural.
- Conservación, mantenimiento e intervención de bienes de interés cultural
- Fortalecimiento de museos, archivos, bibliotecas patrimoniales y/o centros de memoria a nivel local.
- Apoyo a la formulación de los Planes Especiales de Manejo y Protección; y de Salvaguardia.



MinHacienda  
Ministerio de Hacienda  
y Crédito Público

**PRESUPUESTO 2015**  
General de la Nación

# CULTURA

## Estrategias sectoriales



### Creación y formación artística, lecto-escritura



#### Recursos

**\$49 mm**

- Fortalecimiento de 300 escuelas de música.
- Estímulos a la creación e investigación, se han adjudicado 404 incentivos .
- Formar más de 2.455 artistas y gestores culturales, a nivel profesional y técnico para el trabajo
- Fortalecimiento de laboratorios de artes visuales con talleres y experiencias creativas.
- En 2015 se construirán 25 bibliotecas más para lograr las 100 bibliotecas nuevas que se propuso este Gobierno.
- Construcción y dotación de escuelas de música, priorizando los municipios de consolidación como Carmen de Bolívar- Bolívar.





# CULTURA

## Estrategias sectoriales



### Programa Nacional de Concertación

Recursos

**\$34 mm**

- Estamos apoyando a las regiones para fortalecer las instituciones que estimulen procesos y actividades culturales como:

- Lectura y escritura "*Leer es mi cuento*".
- Desarrollo de eventos artísticos y culturales.
- Mejora de espacios culturales.
- Programas de formación artística y cultural.
- Emprendimiento cultural.
- Circulación artística a escala nacional.
- Fortalecimiento cultural a segmentos poblacionales específicos.
- Igualdad de oportunidades culturales para la población en situación de discapacidad.



MinHacienda  
Ministerio de Hacienda  
y Crédito Público

**PRESUPUESTO 2015**  
General de la Nación

# CULTURA

## Estrategias sectoriales




### Red de Bibliotecas Públicas



- Promovemos proyectos dirigidos a la creación, fomento y fortalecimiento de más de 1.400 bibliotecas públicas del país.

Recursos
\$27 mm

- Conectar y ampliar la capacidad de ancho de banda de 765 bibliotecas de la Red para mejorar los motores de búsqueda de información documental y virtual.
- Dotar 120 bibliotecas con conectividad, software y hardware actualizado, y se capacitarán 261 bibliotecarios en nuevas tecnologías





# CULTURA

## Estrategias sectoriales



### Espectáculos públicos



#### Recursos

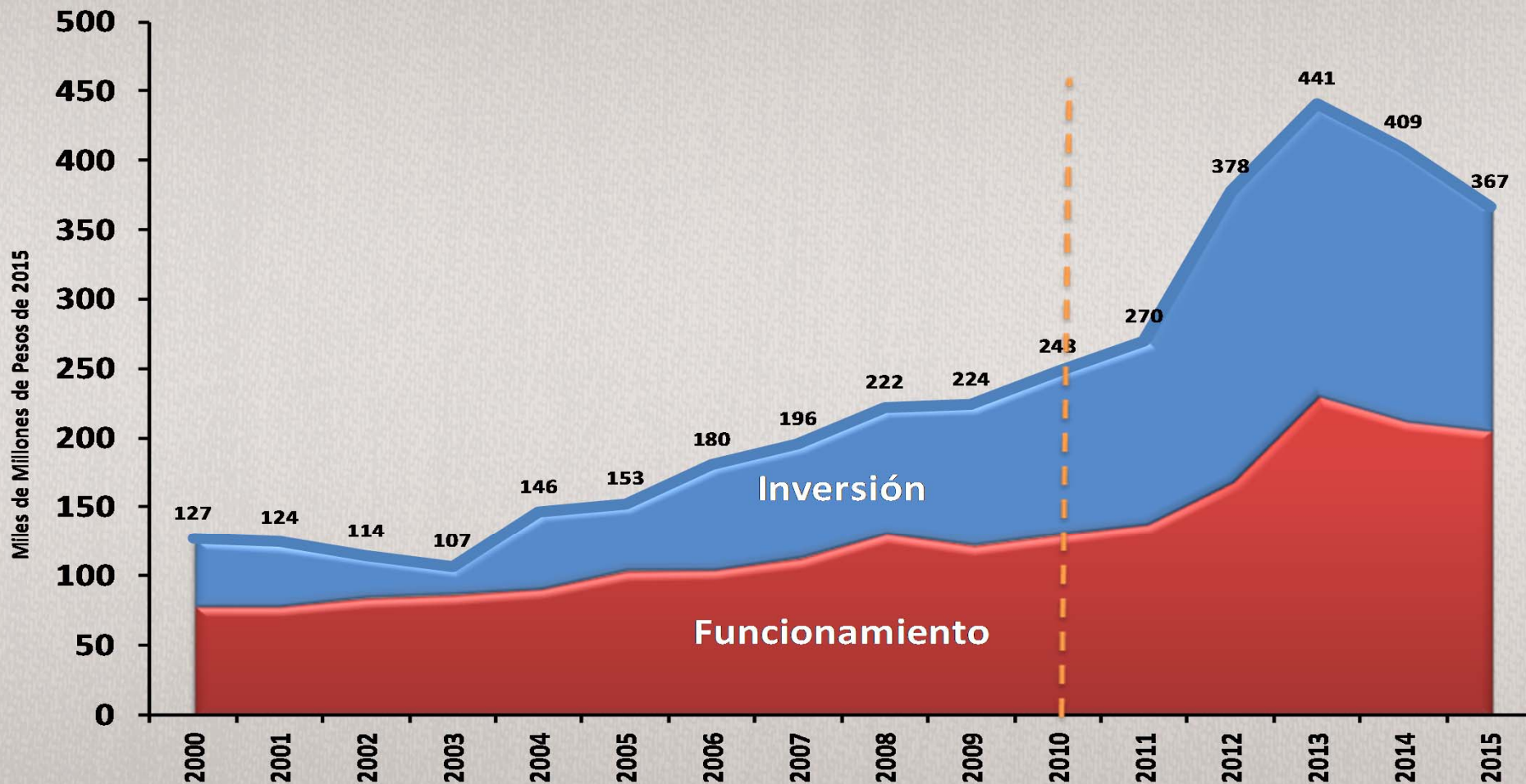
**\$14 mm**

- Se han generado incentivos para desarrollar la industria cultural de los espectáculos públicos internacionales en Colombia.
- Con la formalización de la industria y la disminución de los trámites se ha aumentado la parafiscalidad que permite, en todo el territorio nacional:
  - La construcción de nueva infraestructura.
  - La adecuación, mejoramiento y dotación de escenarios para los espectáculos públicos.

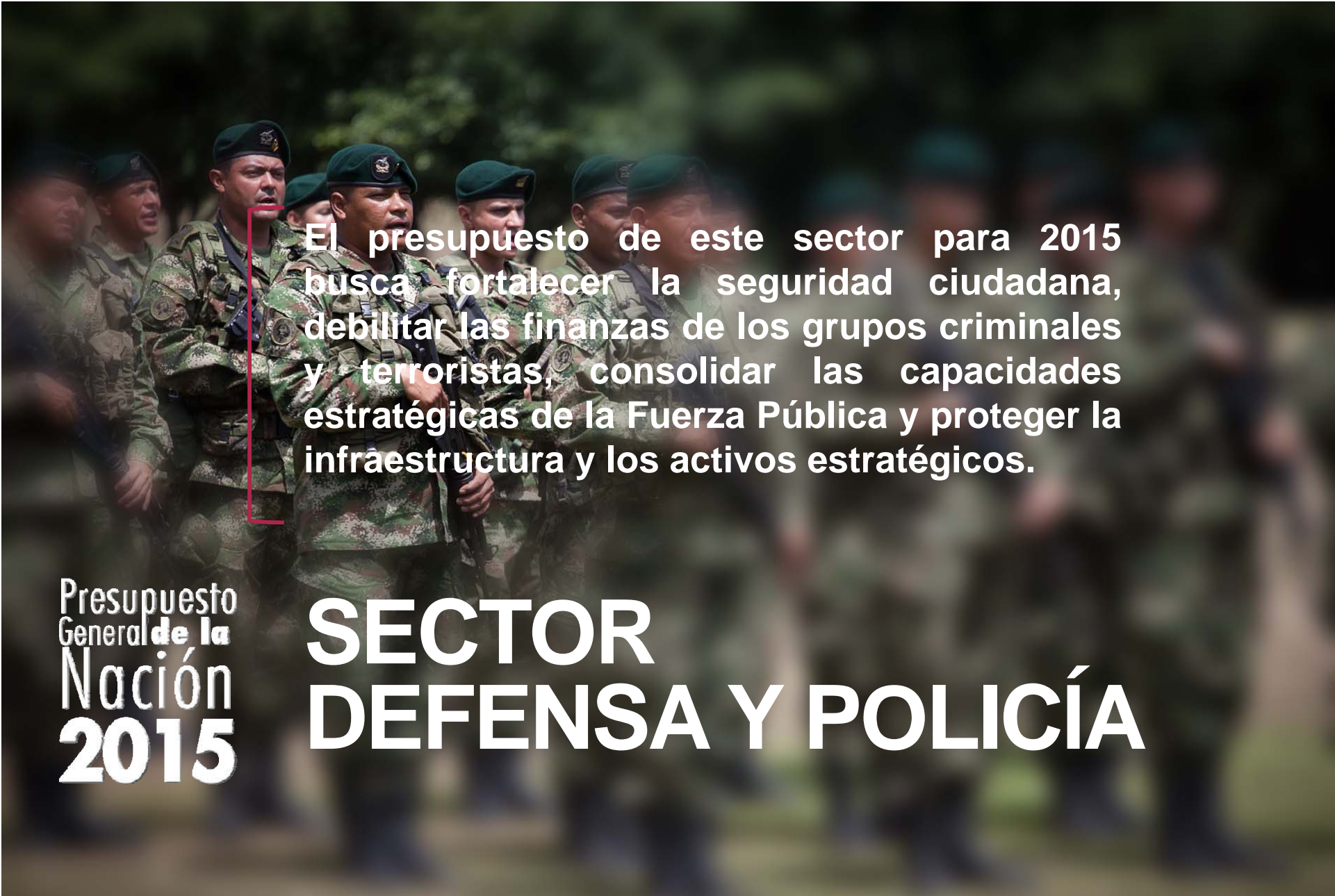


# CULTURA

## Evolución del gasto







El presupuesto de este sector para 2015 busca fortalecer la seguridad ciudadana, debilitar las finanzas de los grupos criminales y terroristas, consolidar las capacidades estratégicas de la Fuerza Pública y proteger la infraestructura y los activos estratégicos.

Presupuesto  
General de la  
Nación  
**2015**

# SECTOR DEFENSA Y POLICÍA



MinHacienda  
Ministerio de Hacienda  
y Crédito Público

**PRESUPUESTO 2015**  
General de la Nación



# DEFENSA Y POLICÍA

# \$28,3 bll

Funcionamiento  
**\$26,9 bll**

Inversión  
**\$1,4 bll**

Gastos de Personal \$12,9 bll

Pensiones \$5,5 bll

Bienes y Servicios \$4,7 bll

Operación Comercial \$1,6 bll

Inversión \$1,4 bll

Otros \$2,2 bll

## Presupuesto General de la Nación 2015

Ver Evolución del  
Gasto

Ver Entidades del  
Sector



# DEFENSA Y POLICÍA

## Total sector por entidad



ENTIDAD	Funcionamiento	Inversión	TOTAL 2015
AGENCIA LOGISTICA DE LAS FUERZAS MILITARES	1.040.225	41.768	1.081.993
CAJA DE RETIRO DE LAS FUERZAS MILITARES	2.191.328	9.354	2.200.682
CAJA DE SUELDOS DE RETIRO DE LA POLICIA NACIONAL	2.487.891	-	2.487.891
CLUB MILITAR DE OFICIALES	40.285	4.900	45.185
DEFENSA CIVIL COLOMBIANA, GUILLERMO LEÓN VALENCIA	26.742	3.461	30.203
FONPOLICIA - GESTION GENERAL	415.128	11.500	426.628
HOSPITAL MILITAR	254.313	13.600	267.913
INSTITUTO CASAS FISCALES DEL EJERCITO	25.854	16.000	41.854
MINISTERIO DE DEFENSA NACIONAL - ARMADA	1.263.178	399.523	1.662.701
MINISTERIO DE DEFENSA NACIONAL - COMANDO GENERAL	50.078	33.189	83.267
MINISTERIO DE DEFENSA NACIONAL - DIRECCION GENERAL MARITIMA - DIMAR	65.898	27.000	92.898
MINISTERIO DE DEFENSA NACIONAL - EJERCITO	6.913.383	291.535	7.204.918
MINISTERIO DE DEFENSA NACIONAL - FUERZA AEREA	1.163.954	303.367	1.467.321
MINISTERIO DE DEFENSA NACIONAL - GESTION GENERAL	1.551.291	27.600	1.578.891
MINISTERIO DE DEFENSA NACIONAL - SALUD	864.119	36.019	900.138
POLICIA NACIONAL - GESTION GENERAL	7.629.296	190.397	7.819.693
POLICIA NACIONAL - SALUD	868.567	6.221	874.788
SUPERINTENDENCIA DE VIGILANCIA Y SEGURIDAD PRIVADA	14.599	1.200	15.799
<b>Total Sector DEFENSA Y POLICIA 2015</b>	<b>26.866.129</b>	<b>1.416.634</b>	<b>28.282.763</b>

Cifras en Millones de \$



MinHacienda  
Ministerio de Hacienda  
y Crédito Público

**PRESUPUESTO 2015**  
General de la Nación

# DEFENSA Y POLICÍA

## Estrategias sectoriales



### Control Territorial



**\$12,9 bll**

**505.978 funcionarios del Sector de Defensa y Policía:**

- Uniformados Fuerzas Militares: 291.456
- Uniformados Policía Nacional: 190.529
- Civiles y Justicia Penal Militar: 23.993

**Incluye**

**\$218 mm**

**Subsidio familiar** para 68.541 soldados profesionales e infantes de marina profesionales de las Fuerzas Militares. (Decreto 1161/2014).

**\$130 mm**

**Prima de retorno a la experiencia** para 85.206 miembros de la Policía Nacional. (Decreto 1163/2014).

### Pasivo Pensional



**\$5,5 bll**

Recursos destinados a atender el pago de mesadas, bonos y cuotas partes pensionales y asignaciones de retiro de **226.745** personas.



MinHacienda  
Ministerio de Hacienda  
y Crédito Público

**PRESUPUESTO 2015**  
General de la Nación



# DEFENSA Y POLICÍA

## Estrategias sectoriales



### Política Integral de Defensa para la Prosperidad



#### Inversión \$1,4 bll

Se continúa fortaleciendo la Seguridad, para dar el salto definitivo hacia la Prosperidad, a través de recursos dirigidos a los siguientes frentes:

- |  |   |   |
|--|---|---|
| <ul style="list-style-type: none"> <li>• Comando</li> <li>• Control y comunicaciones</li> <li>• Movilidad</li> <li>• Seguridad ciudadana</li> <li>• Bienestar fuerza pública</li> <li>• Inteligencia</li> <li>• Defensa aérea</li> <li>• Control marítimo y fluvial</li> </ul> | } | <ul style="list-style-type: none"> <li>Repotenciación fragatas</li> <li>Mantenimiento equipo aeronáutico</li> <li>Mantenimiento unidades a flote</li> <li>Modernización equipo aeronáutico</li> <li>Adquisición equipo marítimo y fluvial</li> <li>Construcción y mantenimiento comandos de Policía</li> <li>Construcción y mantenimiento de unidades militares</li> <li>Adquisición de terrenos estaciones de Policía</li> <li>Adquisición equipo de transporte</li> <li>Construcción vivienda fiscal</li> <li>Adquisición equipo hospitalario y mantenimiento de unidades de sanidad</li> </ul> |
|--|---|---|

### Sanidad



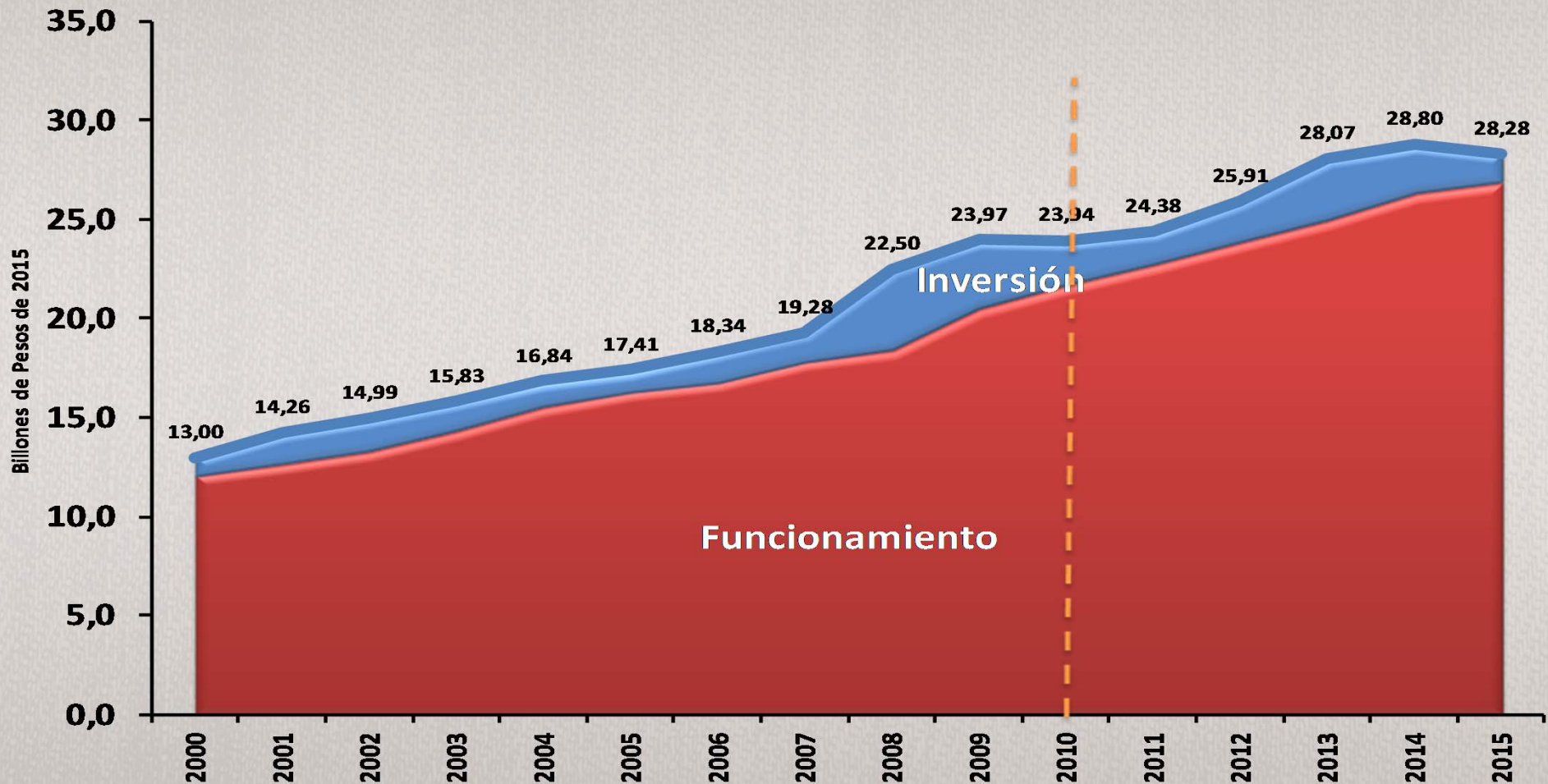
#### \$2,1 bll

Aportes orientados a la prestación del servicio de salud a más de **un millón trescientos cuarenta mil** miembros del personal activo, retirado, pensionado y beneficiarios




# DEFENSA Y POLICÍA

## Evolución del gasto







En 2015, para el deporte y la recreación se destinarán \$349,3 mm. Los Juegos Nacionales en Tolima y Chocó, así como el programa “Supérate”, dirigido a niños, niñas y adolescentes, son dos de las estrategias más relevantes del sector.

Presupuesto  
General de la  
Nación  
2015

# SECTOR DEPORTE Y RECREACIÓN



MinHacienda  
Ministerio de Hacienda  
y Crédito Público

PRESUPUESTO 2015  
General de la Nación



# DEPORTE Y RECREACIÓN

# \$349,3 mm

Funcionamiento  
\$29,3 mm

Inversión  
\$320 mm

Juegos Nacionales \$200 mm

Formación y Preparación de Deportistas \$50,6 mm

Supérate – Intercolegiados \$32,2 mm

Fomento y Desarrollo \$20,3 mm

Infraestructura Deportiva y Recreativa \$10 mm

Otros \$36,2 mm

Presupuesto  
General de la  
Nación  
2015

Ver Evolución del  
Gasto

Ver Entidades del  
Sector



# DEPORTE Y RECREACIÓN

## Total sector por entidad



ENTIDAD	Funcionamiento	Inversión	TOTAL 2015
DEPARTAMENTO ADMINISTRATIVO DEL DEPORTE, LA RECREACIÓN, LA ACTIVIDAD FÍSICA Y EL APROVECHAMIENTO DEL TIEMPO LIBRE – COLDEPORTES - GESTIÓN GENERAL	29.306	320.000	349.306
<b>Total Sector DEPORTE Y RECREACION 2015</b>	<b>29.306</b>	<b>320.000</b>	<b>349.306</b>

Cifras en Millones de \$



# DEPORTE Y RECREACIÓN

## Estrategias sectoriales



### Juegos Nacionales

Se realizarán en 2015 en Chocó y Tolima, 41 campeonatos de deporte convencional y 35 de deporte paralímpico. Las líneas de acción estratégica son:

Recursos
\$200 mm

- Generar más de 3.640 empleos directos y alrededor de 500 empleos indirectos mediante la construcción y adecuación de los respectivos escenarios.
- Servir como instrumento para la prevención de la drogadicción, el alcoholismo, el sedentarismo, el estrés y demás enfermedades y vicios que afectan a la población Colombiana y especialmente a la juventud adolescente.
- Permitir a la comunidad la posibilidad de adecuar, modernizar o construir nuevos escenarios y poder realizar el fomento de la práctica deportiva, el aprovechamiento del tiempo libre y el desarrollo de la actividad física de sus habitantes.





# DEPORTE Y RECREACIÓN

## Estrategias sectoriales



### Posicionamiento y liderazgo deportivo

#### Recursos

**\$50,6 mm**



- Posicionar internacionalmente a Colombia como organizador de grandes eventos deportivos.
- Incrementar el número de medallas y los niveles alcanzados en el deporte mundial de alto rendimiento incrementando la participación en Campeonatos mundiales y eventos del Ciclo Olímpico y Paralímpico.
- Garantizar un óptimo servicio a los deportistas

- Lograremos 150 medallas por la participación de Colombia en:
  - Juegos Panamericanos
  - Juegos Parapanamericanos
- Lograr la mejor preparación, participación y resultados de Colombia en Juegos Olímpicos y Juegos Paralímpicos en Río 2016.
- Mejorar la preparación y participación de la delegación nacional en los Juegos Olímpicos de Invierno Pyeong Chang 2018 (Corea).



MinHacienda  
Ministerio de Hacienda  
y Crédito Público

**PRESUPUESTO 2015**  
General de la Nación

# DEPORTE Y RECREACIÓN

## Estrategias sectoriales



Supérate



Recursos

\$32,2 mm

Lograr la **consolidación del Programa Supérate** -Intercolegiados en la totalidad de los Municipios del País.

**Mantener el nivel de inscripciones y participantes del programa Supérate** la estrategia nacional de competencias deportivas dirigida a niños, niñas, adolescentes y jóvenes, escolarizados y no escolarizados entre los 7 y 17 años, el cual está apoyado en un plan de incentivos dirigido a estudiantes y deportistas, docentes y entrenadores.



MinHacienda  
Ministerio de Hacienda  
y Crédito Público

PRESUPUESTO 2015  
General de la Nación



# DEPORTE Y RECREACIÓN

## Estrategias sectoriales



### Supérate Intercolegiados

- Resultados 2014
- Metas 2015

DEPARTAMENTO	2014				2015	
	Meta de Beneficiarios - Fase Municipal	Inscritos - Fase Intracollegio	Beneficiarios Inscritos - Fase Municipal	% Cumplimiento	Poblacion atender	Centro Educativos
QUINDÍO	5.500	30.312	12.948	235%	2.200.000	9.600
ARAUCA	3.000	31.842	5.920	197%		
RISARALDA	6.500	66.953	12.473	192%		
AMAZONAS	1.000	3.966	1.656	166%		
SAN ANDRÉS Y PROVIDENCIA	1.000	3.514	1.627	163%		
HUILA	18.000	80.183	27.982	155%		
SUCRE	12.500	58.318	17.222	138%		
CÓRDOBA	14.500	74.180	18.000	124%		
CAUCA	20.500	64.386	24.836	121%		
PUTUMAYO	6.500	32.430	7.720	119%		
VAUPÉS	1.500	4.934	1.770	118%		
LA GUAJIRA	7.000	36.620	8.179	117%		
CESAR	12.000	61.812	13.688	114%		
CAQUETÁ	7.500	26.965	7.763	104%		
GUAVIARE	2.000	9.438	2.067	103%		
BOGOTÁ	21.913	109.642	22.188	101%		
NORTE DE SANTANDER	19.500	81.898	19.704	101%		
NARIÑO	31.500	89.298	31.775	101%		
VALLE DEL CAUCA	29.015	137.419	26.686	92%		
ANTIOQUIA	62.000	166.384	56.388	91%		
CASANARE	9.000	26.137	8.002	89%		
CALDAS	13.000	41.534	11.441	88%		
ATLÁNTICO	11.000	61.378	9.610	87%		
VICHADA	2.000	3.812	1.664	83%		
MAGDALENA	14.500	71.977	11.737	81%		
TOLIMA	23.000	51.679	17.644	77%		
META	14.000	36.606	10.122	72%		
SANTANDER	43.000	111.354	29.090	68%		
GUAINÍA	3.500	3.393	2.138	61%		
BOLÍVAR	22.500	74.001	13.626	61%		
BOYACÁ	61.000	80.871	35.081	58%		
CUNDINAMARCA	58.000	97.329	28.681	49%		
CHOCÓ	14.500	17.462	6.685	46%		
<b>TOTAL</b>	<b>571.928</b>	<b>1.848.027</b>	<b>506.113</b>	<b>88%</b>	<b>2.200.000</b>	<b>9.600</b>



# DEPORTE Y RECREACIÓN

## Estrategias sectoriales



Fomento y Desarrollo

Recursos

\$20,3 m



- Beneficiar a **mas de un millón de personas en 642 municipios** del país a través de Programas de recreación, deporte social comunitario y actividad física.
- Contribuir a la **construcción del tejido social del postconflicto** vinculando a las diversas regiones del país con programas de recreación, deporte social comunitario, convivencia y paz, actividad física y discapacidad.
- **Programas y servicios asequibles, oportunos y eficientes de inclusión social** orientadas a las comunidades y personas en situación de vulnerabilidad, debido a sus condiciones sociales, económicas, culturales o psicológicas, edad, sexo u origen étnico:
  - personas con discapacidad,
  - los adultos mayores,
  - las comunidades étnicas,
  - las familias de escasos ingresos,
  - las víctimas del conflicto armado,
  - las víctimas de desastres naturales,
  - entre otras



MinHacienda  
Ministerio de Hacienda  
y Crédito Público

PRESUPUESTO 2015  
General de la Nación



# DEPORTE Y RECREACIÓN

## Estrategias sectoriales



### Infraestructura deportiva y recreativa



#### Recursos

**\$10 mm**

- Construcción y adecuación de escenarios deportivos para que Colombia cuente con la mejor infraestructura deportiva de Suramérica.
- Proyectos enmarcados dentro de las políticas del Gobierno Nacional, sectorial y de los planes nacionales del deporte, recreación y educación física, los cuales permitirán:
  - Adecuada utilización del escenario por la comunidad deportiva de la región beneficiada, toda vez que los mismos quedarán habilitados para realizar competiciones de carácter nacional.
  - Intensificación de la práctica deportiva en los diferentes municipios y sus regiones, en escenarios con elementos técnico-deportivos modernos y ajustados a las condiciones que actualmente exige la comunidad deportiva.

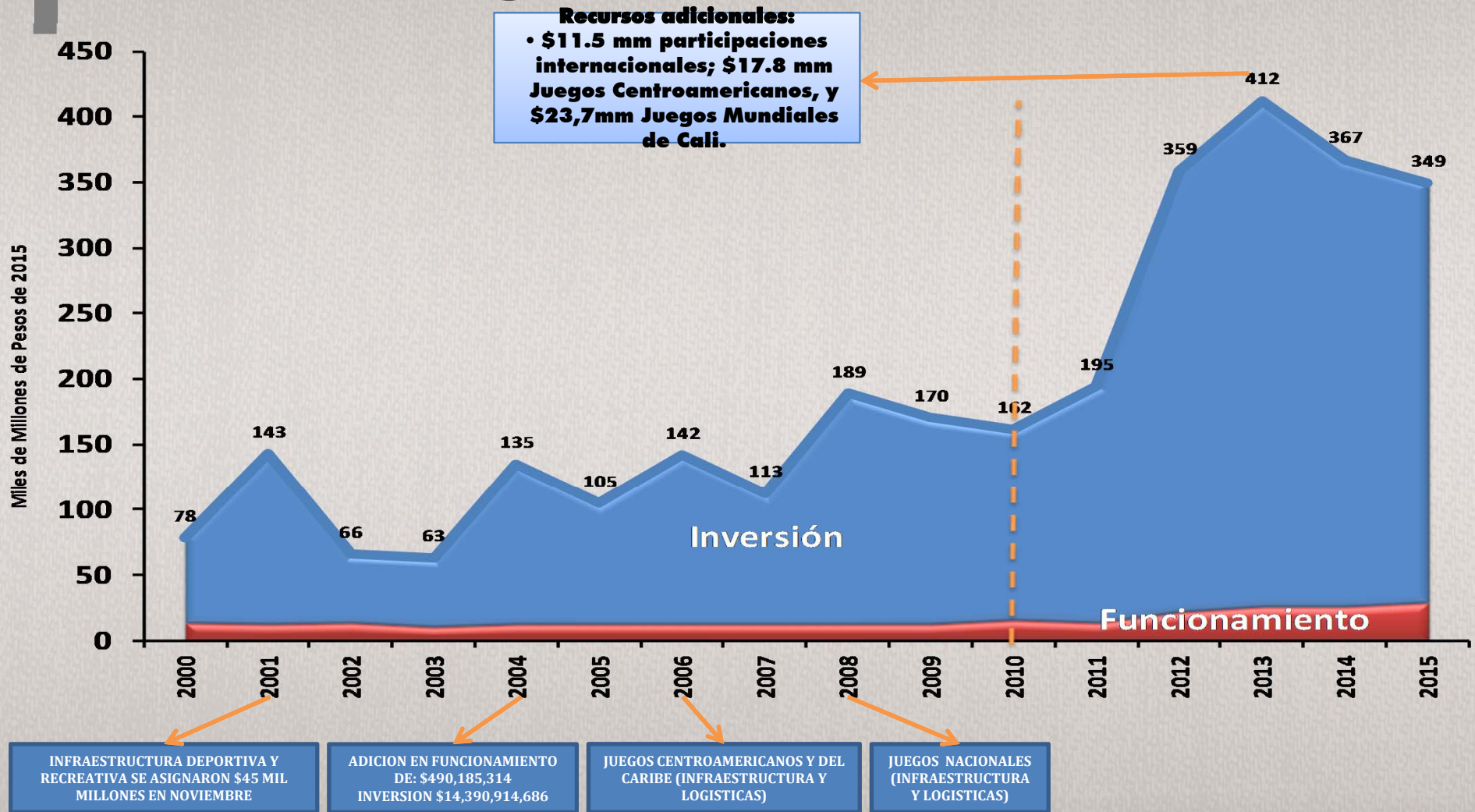


MinHacienda  
Ministerio de Hacienda  
y Crédito Público

**PRESUPUESTO 2015**  
General de la Nación

# DEPORTE Y RECREACIÓN

## Evolución del gasto





El presupuesto del sector en 2015 se destinará para mejorar la calidad y garantizar la gratuidad en la educación básica, así como para mejorar la infraestructura de las Universidades Públicas, ofrecer oportunidades de acceso al crédito, y contribuir con la adecuada alimentación en los colegios de los niños y adolescentes

Presupuesto  
General de la  
Nación  
2015

# SECTOR EDUCACIÓN



MinHacienda  
Ministerio de Hacienda  
y Crédito Público

PRESUPUESTO 2015  
General de la Nación



# EDUCACIÓN

# \$28,9 bll\*

**Funcionamiento**  
**\$26,6 bll**

**Inversión**  
**\$2,35 bll**

**SGP Educación \$17,4 mm**

**FOMAG \$6,2 bll**

**Universidades Públicas \$3 bll**  
(Incluye CREE + Estampilla Ley 1697/13)

**Alimentación Escolar \$912,9 mm**  
(\$115.8 mm en Funcionamiento+\$797.1 mm en Inversión)

**Créditos ICETEX \$513 mm**

**Infraestructura Educativa \$205 mm**

**Ampliación Cobertura y Mejoramiento Calidad \$165,7 mm**

Presupuesto  
General de la  
Nación  
**2015**

Ver Evolución del  
Gasto

Ver Entidades del  
Sector

\*Incluye los recursos del CREE destinados al sector Educación correspondiente al punto adicional.



# EDUCACIÓN

## Total sector por entidad



ENTIDAD	Funcionamiento	Inversión	TOTAL 2015
ESCUELA TECNOLÓGICA INSTITUTO TÉCNICO CENTRAL	15.818	4.361	20.179
INSTITUTO NACIONAL DE FORMACION TÉCNICA PROFESIONAL DE SAN ANDRÉS Y PROVIDENCIA	2.579	1.073	3.651
INSTITUTO NACIONAL DE FORMACION TÉCNICA PROFESIONAL DE SAN JUAN DEL CESAR	3.105	1.848	4.953
INSTITUTO NACIONAL PARA CIEGOS (INCI)	4.054	1.823	5.877
INSTITUTO NACIONAL PARA SORDOS (INSOR)	3.933	1.781	5.714
INSTITUTO TÉCNICO NACIONAL DE COMERCIO SIMÓN RODRÍGUEZ DE CALI	4.991	1.320	6.311
INSTITUTO TOLIMENSE DE FORMACION TÉCNICA PROFESIONAL	9.426	466	9.892
MINISTERIO DE HACIENDA Y CRÉDITO PÚBLICO - GESTIÓN GENERAL	-	355.850	355.850
MINISTERIO EDUCACIÓN NACIONAL - GESTIÓN GENERAL	26.537.212	1.989.110	28.526.321
<b>Total Sector EDUCACIÓN 2015</b>	<b>26.581.117</b>	<b>2.357.632</b>	<b>28.938.749</b>

Cifras en Millones de \$



MinHacienda  
Ministerio de Hacienda  
y Crédito Público

**PRESUPUESTO 2015**  
General de la Nación

# EDUCACIÓN

## Estrategias sectoriales



SGP Educación



### Recursos

**\$17,4 billones**

- **8,9 millones de estudiantes** con servicio educativo gratuito y con calidad
- 8,6 millones son niños con matrícula gratuita, y 300 mil son mayores de 18 años. Se espera alcanzar una tasa de cobertura en transición de 96,9%, en educación media de 81,2% y en educación superior de 50%, para alcanzar una tasa de cobertura neta total (transición a media) de 90%
- Se beneficiarán campesinos, grupos étnicos, personas con limitaciones físicas, sensoriales y psíquicas, con capacidades excepcionales y personas que requieran rehabilitación social (población desplazada, vulnerables, rural y analfabetos).
- **Pago de Salarios y Prima de servicios a más de 320 mil docentes y directivos docentes.**

### COSTOS PERCAPITA

- Alumno en el Sistema Educativo: \$1.715.319 anual
- Docente: \$35,5 millones anuales



MinHacienda  
Ministerio de Hacienda  
y Crédito Público

**PRESUPUESTO 2015**  
General de la Nación



# EDUCACIÓN

## Estrategias sectoriales



### Fondo Nacional de Prestaciones Sociales del Magisterio – sin SGP



#### Recursos

**\$6,2 billones**

Concepto	2014	2015	Var. %
Salud	996	1.071	7,6%
Pensiones	4.181	4.648	11,2%
Cesantías Parciales	434	449	3,4%
<b>TOTAL</b>	<b>5.611</b>	<b>6.168</b>	<b>9,9%</b>

- **Pensiones:** El Fondo atenderá el pago de **185.000 pensionados** (65.000 pensionados activos y 120.000 pensionados retirados).
- **Salud:** **875.466 personas** recibirán atención en salud (402.490 docentes afiliados y 472.976 beneficiarios).
- **Cesantías:** 70.350 docentes con cesantías retroactivas y 248.660 docentes con cesantías causadas anualmente

#### COSTO PERCAPITA

- Pensión promedio: \$1,9 millones mensuales



# EDUCACIÓN

## Estrategias sectoriales



### Universidades Públicas



#### Recursos

**\$3,3 billones**

(Incluye CREE + ESTAMPILLA LEY 1697/13)

- Se asignarán recursos Nación por **\$2,5 billones** para atender gastos de funcionamiento e inversión.

RANGO	# Universidades
> \$500 mm	1
Entre \$200 mm y \$ 300 mm	1
Entre \$100 mm y \$ 200 mm	3
Entre \$ 50 mm y \$ 100 mm	8
< \$ 50 mm	19
<b>TOTAL</b>	<b>32</b>

- Recursos adicionales de la Nación por **\$305,4 mm** para el pasivo pensional de las universidades del orden nacional.
- Incentivar la participación democrática asignando **\$31,2 mm** para hacer descuentos del 10% del valor de la matrícula a 365.160 estudiantes de universidades públicas.
- Se inyectarán **\$266,9 mm** para fortalecer la **infraestructura física y tecnológica** de las Universidades Públicas **a través del CREE + \$200 mm** de Estampilla Ley 1697/13\*

\* Destinados a construcción, adecuación y modernización infraestructura universitaria, dotación, modernización tecnológica, apoyo a la investigación, a programas de bienestar estudiantil, subsidios estudiantiles y desarrollo de nuevos campus universitarios.



MinHacienda  
Ministerio de Hacienda  
y Crédito Público

**PRESUPUESTO 2015**  
General de la Nación



# EDUCACIÓN

## Estrategias sectoriales



### Alimentación Escolar



#### Recursos

**\$913 mm**

- Brindaremos un complemento alimentario a **4.2 millones de niños, niñas y adolescentes** de todo el territorio nacional, equivalente al **48% de la matrícula** en educación preescolar, básica y media.

- Se integra la implementación de la política de alimentación escolar en el Ministerio de Educación.
- Contribuir con la permanencia de los estudiantes sistema escolar y aportar, durante la jornada escolar, macronutrientes (carbohidratos, proteínas y grasas) y los micronutrientes (zinc, hierro, vitamina A y calcio) en los porcentajes que se definan para cada modalidad.

La selección de la población beneficiaria se hace tomando la información del SISBEN, validada por el DNP y la matrícula, y se focaliza dando prioridad a los niños de transición y primaria



# EDUCACIÓN

## Estrategias sectoriales



### Créditos ICETEX



#### Recursos

**\$513 mm\***

- 122.948 subsidios de sostenimiento y matrícula dirigido a población vulnerable (\$91,9 mm).
- 538.966 créditos educativos a través de diferentes líneas de crédito, de los cuales **381.000 con 0% tasa de interés para estratos 1, 2 y 3**, acorde con lo planteado en el PND. (\$331,8 mm)
- 18.538 créditos condonables a comunidades indígenas y negras. (\$48,2 mm)
- 5.058 créditos para sostenimiento dirigido a profesionales que cursen especializaciones en el área de salud y a los mejores bachilleres (\$24,3 mm)
- 346 créditos pregrado y posgrado para reservistas de honor (\$1,1 mm).
- 879 renovaciones de créditos para fortalecimiento de la calidad docente y estudiantes de educación superior.

\* Se incluirán \$200mm adicionales para 100 mil nuevos becarios, que están en Sector Hacienda



MinHacienda  
Ministerio de Hacienda  
y Crédito Público

PRESUPUESTO 2015  
General de la Nación



# EDUCACIÓN

## Estrategias sectoriales



### Créditos ICETEX

METAS DE ADJUDICACION Y RENOVACION ICETEX 2015 (Cifras en \$)		
Proyecto	META	ASIGNADO
SUBSIDIOS DE SOSTENIMIENTO Y MATRICULA DIRIGIDO A POBLACIÓN SISBEN 1 Y 2 Y POBLACION VULNERABLE EN COLOMBIA - ICETEX	122.948	\$ 91.969.076.529
IMPLANTACIÓN ACCESO A LA EDUCACIÓN SUPERIOR EN COLOMBIA A TRAVÉS DE LAS DIFERENTES LÍNEAS DE CRÉDITO EDUCATIVO DEL ICETEX NACIONAL	538.966	\$ 331.858.159.837
ASISTENCIA A COMUNIDADES INDIGENAS A TRAVES DEL FONDO DE CREDITOS CONDONABLES ALVARO ULCUE - PNR REGION NACIONAL -ICETEX	8.019	\$ 18.911.817.938
ASISTENCIA A COMUNIDADES NEGRAS A TRAVES DE CREDITOS CONDONABLES PARA ESTUDIO DE PREGRADO Y POSTGRADO EN EL PAIS Y EN EL EXTERIOR - ICETEX	10.519	\$ 29.286.861.505
CREDITO EDUCATIVO PARA SOSTENIMIENTO DIRIGIDO A PROFESIONALES QUE CURSEN ESPECIALIZACIONES EN EL AREA DE SALUD. REGION NACIONAL - ICETEX.	5.058	\$ 24.281.205.063
IMPLANTACION APOYO A MEJORES BACHILLERES DEL PAIS ART 99 LEY 115 DE 1994 ANDRES BELLO. REGION NACIONAL-ICETEX.	1.588	\$ 12.368.651.387
IMPLANTACION CREDITO EDUCATIVO PREGRADO Y POSTGRADO PAIS PARA RESERVISTAS DE HONOR REGION NACIONAL - ICETEX.	346	\$ 1.134.352.741
Apoyo para el fortalecimiento de la calidad docente – ICETEX Nacional (Nuevo PND)	879	\$ -
Apoyo a la permanencia y la calidad de los estudiantes de educación superior – ICETEX Nacional (Nuevo PND)	321	\$ 3.472.875.000
Financiación Créditos Condonables para posgrados al 3,1% de los egresados de pregrado Ley 1678 de 2013 (Nuevo Proyecto para registrar en BPIN)	76	\$ -
Financiación Beca-Crédito en Derecho Internacional Humanitario en honor al Expresidente Alfonso López Michelsen Ley 1599 de 2012 (nuevo Proyecto para registrar en BPIN)	1	\$ -
<b>TOTAL</b>		<b>\$ 513.283.000.000</b>



# EDUCACIÓN

## Estrategias sectoriales



### Infraestructura Educativa



#### Recursos

**\$205 mm**

- Terminación de obras de construcción y mejoramiento en más de 2.900 sedes educativas oficiales, beneficiando a más de **382.000 estudiantes**.
- Inversión en más de \$20 mm para apoyar la gestión integral de las viviendas gratuitas construyendo colegios en **zonas de más de 1.000 unidades de vivienda**.
- Durante este gobierno se han invertido más de \$1,6 billones





# EDUCACIÓN

## Estrategias sectoriales



Ampliación de Cobertura y Mejoramiento de la Calidad



Recursos

\$167,7 mm

- Alcanzar el **50% de cobertura en Educación Superior Oficial** (aproximadamente **1,2 millones de estudiantes – 110 mil adicionales para 2015**) llegando al 75% de los municipios del país (842), a través del fortalecimiento de los CERES.
- Avanzar en la generación de **120.000 nuevos cupos en Educación Técnica y Tecnológica** a través de 30 nuevas alianzas para la creación de 180 programas .



MinHacienda  
Ministerio de Hacienda  
y Crédito Público

PRESUPUESTO 2015  
General de la Nación

# EDUCACIÓN

## Estrategias sectoriales



### Ampliación de Cobertura y Mejoramiento de la Calidad



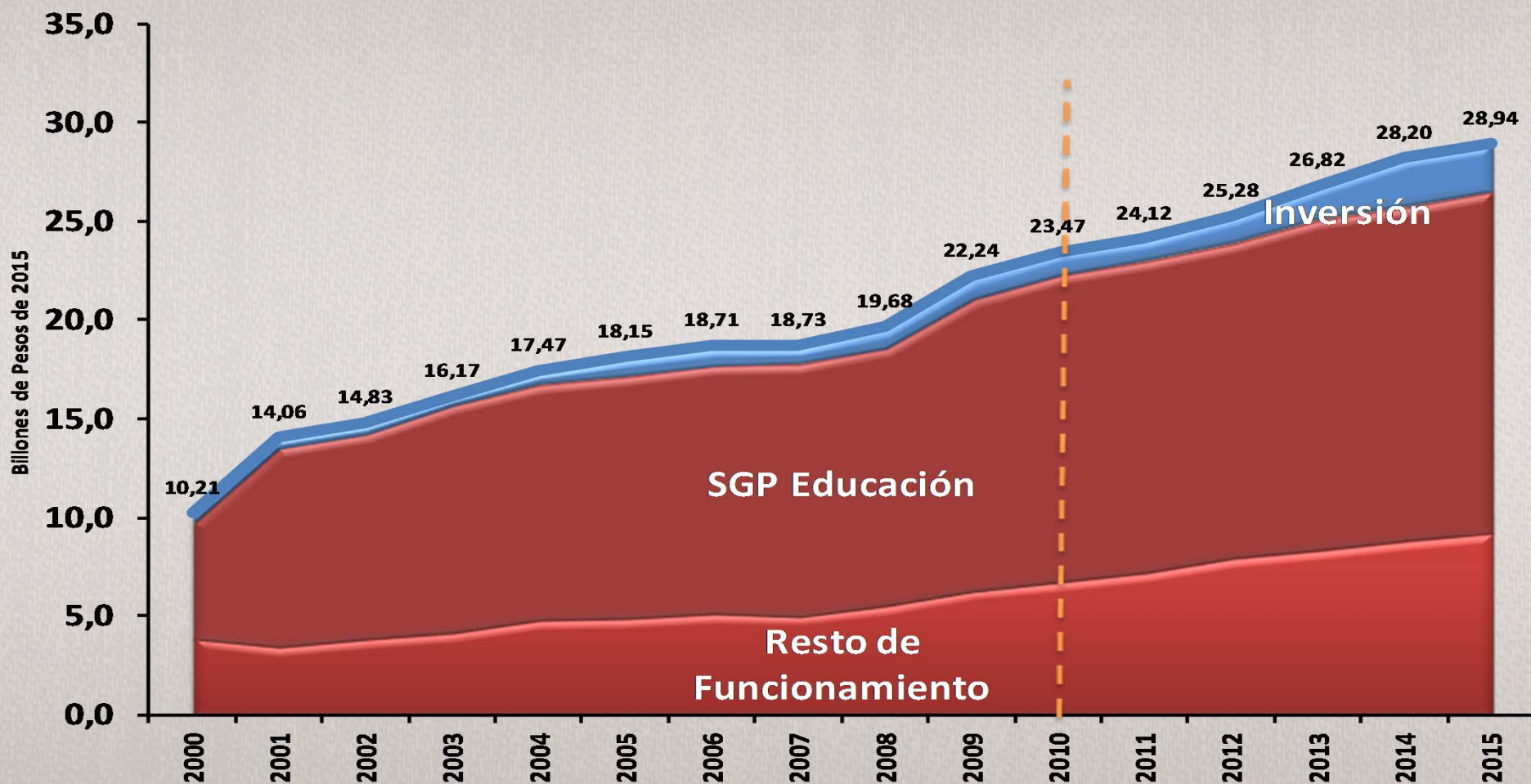
- Consolidar el programa **¡Todos a aprender!** para mejorar la calidad de la educación básica:
  - **2.365.000** estudiantes beneficiados (57% del total de los estudiantes matriculados en primaria).
  - Llegar a **22.400 sedes educativas en 833 municipios** de los 32 departamentos. El 77% son del sector rural, aportando al cierre de brechas.
  - Entregar **9.250.000 textos** escolares de matemáticas y lenguaje a estudiantes y maestros.
- Con el Plan Nacional de Lectura y Escritura “Leer es mi cuento” se beneficiarán **5,33 millones de estudiantes** y 19.400 instituciones educativas, se entregarán 5,2 millones de libros a las bibliotecas escolares, se formarán 17.000 maestros (as) y agentes educativos en primera infancia.





# EDUCACIÓN

## Evolución del gasto



Se consolidarán en los procesos de meritocracia y mejores políticas públicas. En 2015 se fortalecerá la Gestión Pública y se avanzará en la educación de los Administradores Públicos.

Presupuesto  
General de la  
Nación  
**2015**

# SECTOR EMPLEO PÚBLICO



MinHacienda  
Ministerio de Hacienda  
y Crédito Público

**PRESUPUESTO 2015**  
General de la Nación





# EMPLEO PÚBLICO

# \$259,4 mm

Funcionamiento  
\$104,2 mm

Inversión  
\$155,2 mm

- Fortalecimiento Gestión Pública \$52,3 mm
- Meritocracia y mejores políticas públicas \$38,4 mm
- Mejor educación en Administración Pública \$36,8 mm
- Otros \$132 mm

Presupuesto  
General de la  
Nación  
2015

Ver Evolución del  
Gasto

Ver Entidades del  
Sector

# EMPLEO PÚBLICO

## Total sector por entidad



ENTIDAD	Funcionamiento	Inversión	TOTAL 2015
COMISION NACIONAL DEL SERVICIO CIVIL	19.251	39.697	58.948
DEPARTAMENTO FUNCION PUBLICA - GESTION GENERAL	16.506	5.513	22.020
ESCUELA SUPERIOR DE ADMINISTRACION PUBLICA (ESAP)	68.384	110.000	178.383
<b>Total Sector EMPLEO PUBLICO 2015</b>	<b>104.141</b>	<b>155.210</b>	<b>259.351</b>

Cifras en Millones de \$





# EMPLEO PÚBLICO

## Estrategias sectoriales



### Fortalecimiento de la Gestión Pública

Recursos

**\$52,3 mm**



- Capacitar a los ciudadanos para que ejerzan un control efectivo a la administración pública.
- Formar a los servidores públicos para ofrecer una mejor atención a los ciudadanos a través de más de 4.661 talleres o actividades de capacitación.
- 705 Asesorías y consultorías contratadas con entidades del orden nacional, departamental, municipal y organizaciones comunitarias en temas de gestión pública.



MinHacienda  
Ministerio de Hacienda  
y Crédito Público

**PRESUPUESTO 2015**  
General de la Nación

# EMPLEO PÚBLICO

## Estrategias sectoriales



### Meritocracia y Mejores Políticas Públicas

Recursos

**\$38,4 mm**



- Selección de personal mediante concursos abiertos (meritocracia – reforma transversal PRAP)
- Asesoría y acompañamiento a entidades para el fortalecimiento institucional en la gestión pública como Gerencia Pública, empleo público, capacidad Institucional, racionalización de trámites, y Buen Gobierno.
- Fortalecimiento del proceso de modernización de la gestión pública a través de la implementación del modelo integrado de gestión y control, y la racionalización de los trámites



MinHacienda  
Ministerio de Hacienda  
y Crédito Público

PRESUPUESTO 2015  
General de la Nación



# EMPLEO PÚBLICO

## Estrategias sectoriales



### Mejor Educación en Administración Pública: Infraestructura Educativa



#### Recursos

**\$10,3 mm**

- Contar con una escuela de tema públicos con instalaciones físicas integrales y modernas con altas especificaciones técnicas.
- Construcción y adquisición de 1 sede a nivel nacional que mejoren la productividad y calidad de vida de los empleados y estudiantes
- 702.375 capacitaciones a funcionarios públicos y ciudadanos con metodología presencial y a distancia.

### Programas de Educación Formal

#### Recursos

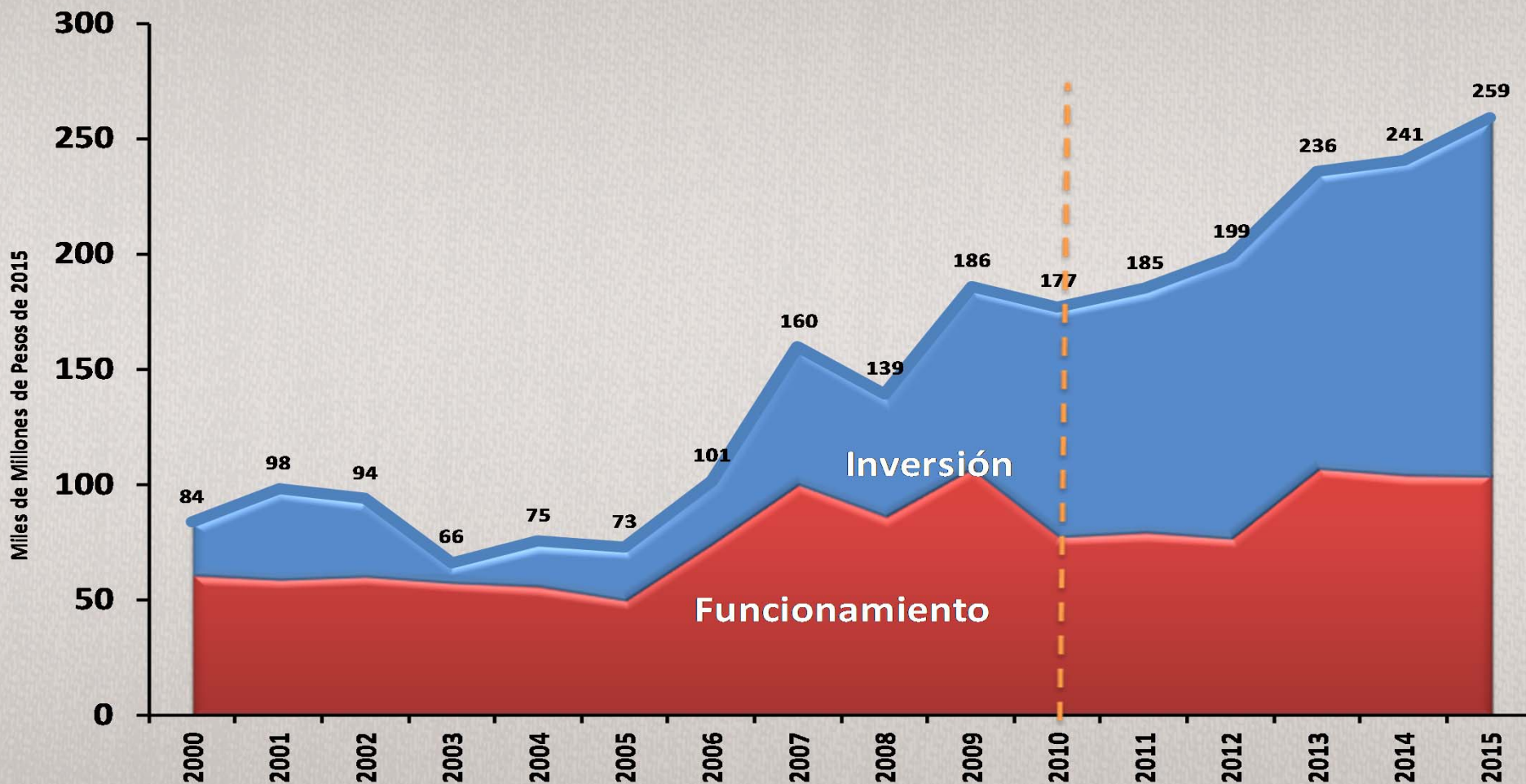
**\$26,5 mm**

- 12.475 alumnos matriculados por semestre académico.
- Fortalecimiento en la calidad de los programas académicos que ofrece la ESAP y programas virtuales.




# EMPLEO PÚBLICO

## Evolución del gasto







Para este sector se destinarán \$3,16 billones, para apoyar los programas de apoyo a la política criminal y penal. Se contará también con recursos para mejorar la infraestructura física y tecnológica de las entidades del sector.

Presupuesto  
General de la  
Nación  
**2015**

# SECTOR FISCALÍA



MinHacienda  
Ministerio de Hacienda  
y Crédito Público

**PRESUPUESTO** 2015  
General de la Nación



# FISCALÍA

# \$3,16bll

Funcionamiento  
**\$2,99 bll**

Inversión  
**\$0,17 bll**

**Administración de Justicia \$2,97 bll \***

\*incluye: Financiación reestructuración de la Fiscalía General de la Nación y la Bonificación Judicial y fallos judiciales.

**Inversión - Infraestructura y tecnología \$153,7 mm \*\***

\*\*incluye: Innovación tecnológica y mejoramiento forense

**Conocimiento e Innovación para la Justicia – CIJ 19,5 mm**

**Otros \$15,8 mm**

Presupuesto  
General de la  
Nación  
**2015**

Ver Evolución del  
Gasto

Ver Entidades del  
Sector



# FISCALÍA

## Total sector por entidad



ENTIDAD	Funcionamiento	Inversión	TOTAL 2015
CONOCIMIENTO E INNOVACION PARA LA JUSTICIA (CIJ)	19.523	-	19.523
FISCALIA GENERAL DE LA NACION - GESTION GENERAL	2.811.484	128.065	2.939.549
INSTITUTO NACIONAL DE MEDICINA LEGAL Y CIENCIAS FORENSES	161.040	37.719	198.759
<b>Total Sector FISCALIA 2015</b>	<b>2.992.047</b>	<b>165.784</b>	<b>3.157.831</b>

Cifras en Millones de \$



# FISCALÍA

## Estrategias sectoriales



### Administración de Justicia

#### Recursos

**\$ 2,97 bll**



- Para el **funcionamiento** y apoyo a la acción penal y política criminal del Estado a través de las entidades que la componen se asignaron **\$2,1 billones**.
  - ❖ De lo anterior se asignan para el cumplimiento de fallos judiciales **\$58,7 mm**.

- Pago de la **Bonificación Judicial que beneficia a 26.650 funcionarios**, los recursos para el cumplimiento del Acta de Acuerdo suscrita con los representantes sindicales de los funcionarios y empleados de la Rama Judicial (**\$316,4 mm** para 2015)
- Para la reestructuración de las entidades del sector y creación de cargos **\$554,4 mm**.





# FISCALÍA

## Estrategias sectoriales



### Infraestructura y Tecnología

#### Recursos

**\$153,7 mm**



- Mejorar la gestión judicial a través de equipos tecnológicos e investigación forense, con una inversión de **\$36 mm**
- Para la **Construcción y ampliación de sedes** para la Fiscalía se destinarán **\$12,6 mm**, y **\$11,3 mm** para el Instituto de Medicina Legal.
- Mantenimiento y mejoramiento de los sistemas de información y las redes de tecnología se programan **\$93,8 mm.**

❖ Financiación con recursos del Fondo de Administración de Bienes de la Fiscalía General de la Nación \$50 mm.



MinHacienda  
Ministerio de Hacienda  
y Crédito Público

**PRESUPUESTO 2015**  
General de la Nación

# FISCALÍA

## Estrategias sectoriales



### Conocimiento e Innovación para la Justicia - CIJ

#### Recursos

**\$19,5 mm**



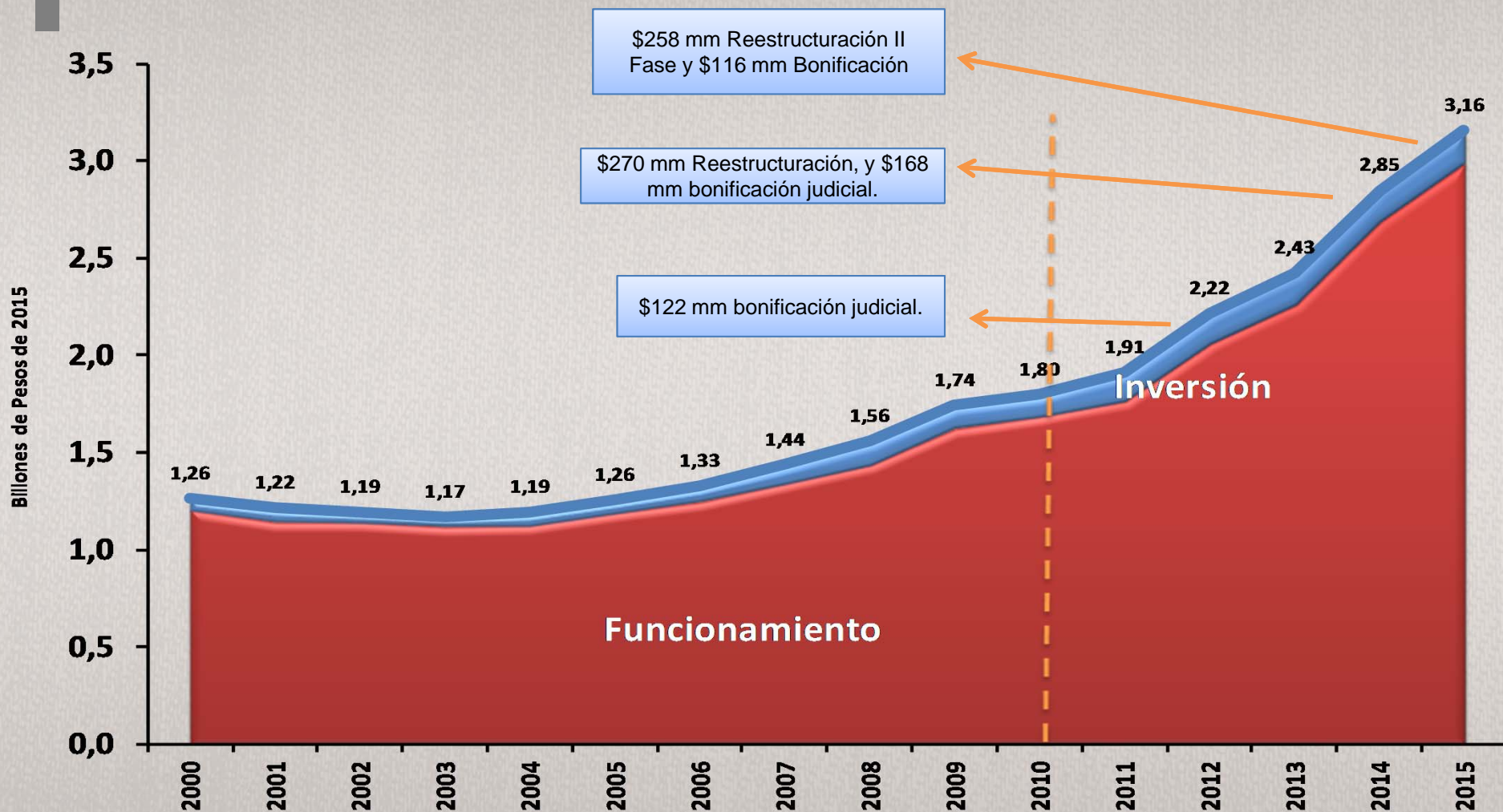
- Creación del Establecimiento Público de Educación Superior Conocimiento e Innovación para la Justicia (CIJ) para el desarrollo de las siguientes estrategias:
  - Fomento, articulación, apoyo y coordinación de las acciones de formación, extensión y desarrollo integral del área penal y criminalística
  - Desarrollo de programas curriculares de formación en los distintos niveles de la educación superior propias de la administración de justicia.
  - Impulsar la creación de redes de conocimiento en especial de los temas penales y criminalísticos.





# FISCALÍA

## Evolución del gasto



Este sector contará con \$16,1 billones en 2015, los cuales apoyarán la Construcción y Reconstrucción de Zonas Afectadas por la Ola Invernal, así como todo lo relacionado con los Sistemas de Transporte masivo en el país, entre otros programas.

Presupuesto  
General de la  
Nación  
**2015**

# SECTOR HACIENDA



MinHacienda  
Ministerio de Hacienda  
y Crédito Público

**PRESUPUESTO** 2015  
General de la Nación





# HACIENDA

# \$16,1 bll\*

Funcionamiento  
\$12,4 bll

Inversión  
\$3,7bll

SGP \$4,7 bll

Construcción y Reconstrucción Zonas Afectadas por Ola Invernal \$1,5 bll

Bonos Pensionales \$1,3 bll

Apoyo proyectos de inversión nacional \$0,9 bll

Sistemas de Transporte Masivo \$0,7 bll

Otras Transferencias \$3,0 bll

Otros \$4,0 bll

Presupuesto  
General de la  
Nación  
2015

Ver Evolución del  
Gasto

Ver Entidades del  
Sector

\* Se descuenta CREE destinado a los sectores de Agropecuario, Educación y Salud

# HACIENDA

## Total sector por entidad



ENTIDAD	Funcionamiento	Inversión	TOTAL 2015
COLJUEGOS	23.420	-	23.420
FONDO ADAPTACION	27.380	1.500.000	1.527.380
MINISTERIO DE HACIENDA Y CREDITO PUBLICO - GESTION GENERAL	10.820.664	1.772.933	12.593.597
SUPERINTENDENCIA DE LA ECONOMIA SOLIDARIA	13.656	11.745	25.401
SUPERINTENDENCIA FINANCIERA DE COLOMBIA	182.102	18.692	200.794
UGPPP - GESTION GENERAL	181.675	8.580	190.255
UNIDAD ADMINISTRATIVA ESPECIAL AGENCIA DEL INSPECTOR GENERAL DE TRIBUTOS, RENTAS Y CONTRIBUCIONES PARAFISCALES - ITRC	16.562	3.000	19.562
UNIDAD ADMINISTRATIVA ESPECIAL CONTADURIA GENERAL DE LA NACION	11.784	15.356	27.140
UNIDAD ADMINISTRATIVA ESPECIAL DIRECCION DE IMPUESTOS Y ADUANAS NACIONALES	1.139.423	362.380	1.501.803
UNIDAD ADMINISTRATIVA ESPECIAL UNIDAD DE PROYECCIÓN NORMATIVA Y ESTUDIOS DE REGULACIÓN FINANCIERA - URF	5.727	-	5.727
UNIDAD DE INFORMACION Y ANALISIS FINANCIERO	7.818	-	7.818
<b>Total Sector HACIENDA 2015</b>	<b>12.430.211</b>	<b>3.692.686</b>	<b>16.122.898</b>

Cifras en Millones de \$



MinHacienda  
Ministerio de Hacienda  
y Crédito Público

**PRESUPUESTO 2015**  
General de la Nación



# HACIENDA

## Estrategias sectoriales



SGP



\$4,7 bll	
Propósito General	\$3,5 bll
FONPET	\$866 mm
Resguardos Indígenas	\$155 mm
Alimentación Escolar	\$149 mm
Municipios de la Ribera del Río Magdalena	\$24 mm

### Construcción y Reconstrucción de las Zonas Afectadas por la Ola Invernal



\$1,5 bll		
Recursos para atender la reconstrucción de las zonas afectadas por la ola invernal 2010 - 2011.	Mitigación del riesgo	\$377 mm
	Vivenda	\$373 mm
	Transporte	\$348 mm
	Acueducto y saneamiento	\$137 mm
	Educación	\$93 mm
	Salud	\$72 mm
	Reactivación económica	\$50 mm
	Medio Ambiente	\$50 mm



MinHacienda  
Ministerio de Hacienda  
y Crédito Público

PRESUPUESTO 2015  
General de la Nación

# HACIENDA

## Estrategias sectoriales



### Bonos Pensionales



**\$1,3 bll**

Recursos para cancelar el valor de los bonos pensionales a cargo de la Nación que sean redimibles durante la vigencia y de las cuotas partes a cargo de esta.

### Sistemas de Transporte Masivo



**\$0,7 bll**

Bogotá	\$327 mm
Medellín	\$83 mm
Cali	\$70 mm
Santa Marta	\$52 mm
Popayán	\$40 mm
Valledupar	\$37 mm
Pasto	\$35 mm
Armenia	\$31 mm
Bucaramanga	\$30 mm
Barranquilla	\$23 mm
Montería	\$19 mm
Sincelejo	\$13 mm
Neiva	\$8 mm



**MinHacienda**  
Ministerio de Hacienda  
y Crédito Público

**PRESUPUESTO 2015**  
General de la Nación



# HACIENDA

## Estrategias sectoriales



### Otras Transferencias



#### \$3 bll

Elecciones Gobernadores y Alcaldes	\$700 mm
IPC Militares	\$412 mm
Sentencias	\$100 mm
Inclusión Social	\$96 mm
Fondo Nacional de Calamidades	\$70 mm
Otros	\$1,6 bll

### Otros

#### \$4,0 bll

<b>Resto de Transferencias</b>	<b>\$1,8 bll</b>
Nómina del Sector	\$1,3 bll
Gastos Generales	\$0,3 bll
Proyectos de Inversión	\$0,6 bll

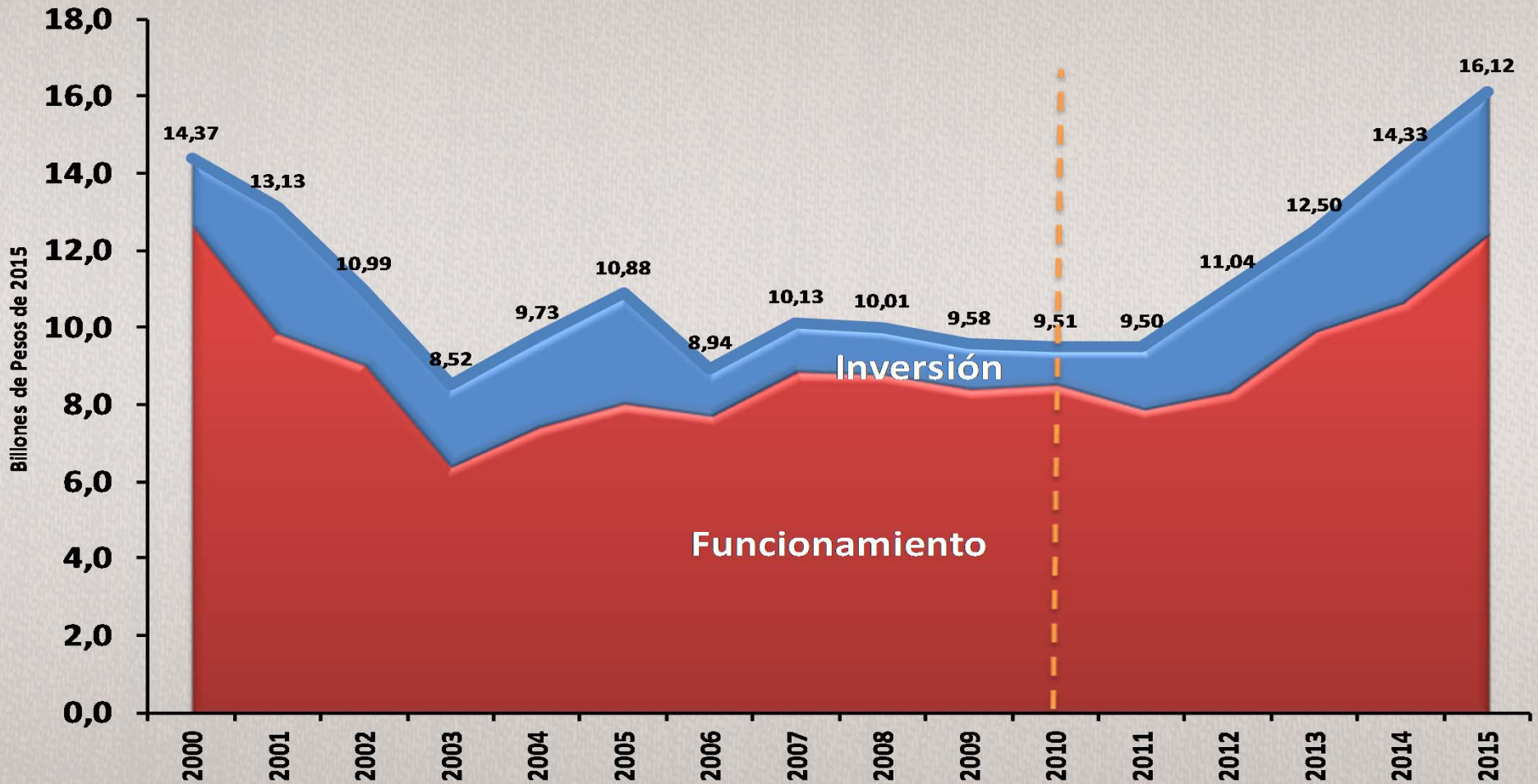
#### Resto de Transferencias \$1,8 bll

Subcuenta CREE	\$276 mm
FOFI	\$219 mm
FONPET	\$211 mm
ISS Liquidación	\$200 mm
Cesión IVA y San Andrés	\$166 mm
Prestaciones Sector Salud	\$113 mm
Tasa compensación Findeter	\$109 mm
Cuota Auditaje	\$95 mm
Provisión proceso electoral	\$69 mm
Fondo Interministerial	\$48 mm
Programa de Protección	\$48 mm
FRECH	\$40 mm
Otros	\$206 mm




# HACIENDA

## Evolución del gasto







En 2015 se atenderán más de 2 millones de niños en los programas de Primera Infancia. Se contará también con recursos para atender población vulnerable, además de consolidar el programa “Familias en Acción”.

Presupuesto  
General de la  
Nación  
**2015**

# SECTOR INCLUSIÓN SOCIAL



MinHacienda  
Ministerio de Hacienda  
y Crédito Público

**PRESUPUESTO 2015**  
General de la Nación



# INCLUSIÓN SOCIAL

# \$9,97 bll

Funcionamiento  
\$1,25 bll

Inversión  
\$8,72 bll

Primera Infancia \$3,05 bll

Transferencias monetarias condicionadas para población vulnerable y Familias en Acción Desplazadas \$2,26 bll

Programa de protección \$700,7 mm

Prevención y Atención a la Población Desplazada \$685 mm

Fondo para la Reparación de las Víctimas \$640 mm

Obras para la prosperidad \$210 mm

Presupuesto  
General de la  
Nación  
2015

Ver Evolución del  
Gasto

Ver Entidades del  
Sector



# INCLUSIÓN SOCIAL

## Total sector por entidad



ENTIDAD	Funcionamiento	Inversión	TOTAL 2015
AGENCIA NACIONAL PARA LA SUPERACIÓN DE LA POBREZA EXTREMA	25.206	188.609	213.815
CENTRO DE MEMORIA HISTÓRICA	10.369	31.029	41.398
DEPARTAMENTO ADMINISTRATIVO PARA LA PROSPERIDAD SOCIAL - GESTIÓN GENERAL	123.877	2.848.805	2.972.682
INSTITUTO COLOMBIANO DE BIENESTAR FAMILIAR (ICBF)	327.736	4.528.222	4.855.958
UNIDAD ADMINISTRATIVA ESPECIAL PARA LA CONSOLIDACIÓN TERRITORIAL	37.067	165.990	203.057
UNIDAD DE ATENCIÓN Y REPARACIÓN INTEGRAL A LAS VICTIMAS	725.623	959.529	1.685.152
<b>Total Sector INCLUSION SOCIAL Y RECONCILIACION 2015</b>	<b>1.249.878</b>	<b>8.722.184</b>	<b>9.972.062</b>

Cifras en Millones de \$



# INCLUSIÓN SOCIAL

## Estrategias sectoriales



### Primera Infancia



**\$3,05 bll**

- Atención a cerca de 2.260.000 niños de los cuales se les brindará atención integral a aproximadamente a un millón de ellos.
- Incluye la formalización laboral de las 63 mil madres comunitarias tradicionales y fami.

### Transferencias monetarias condicionadas para población vulnerable y Familias en Acción Desplazadas



**\$2,26 bll**

Incluye el pago de incentivos para 120 mil Jóvenes en Acción, 6 mil participantes del Programa de Ingreso Social y 2.865.000 Familias en Acción Vulnerables y Desplazadas.





# INCLUSIÓN SOCIAL

## Estrategias sectoriales



### Programa de Protección



**\$700,7 mm**

- Se le da continuidad a los procesos de restablecimiento de derechos a 102.982 niños, niñas o adolescentes a nivel nacional, y se interviene a cerca de 127.675 adolescentes en procesos judiciales del sistema de responsabilidad penal adolescente.
- En este programa se tienen en cuenta las becas para las 5.260 madres sustitutas.

### Prevención y Atención a la Población Desplazada



**\$685 mm**

A través de la Unidad de Víctimas se programan recursos para atender a más de 900 mil solicitudes de víctimas para ayuda humanitaria.



# INCLUSIÓN SOCIAL

## Estrategias sectoriales



### Fondo para la Reparación de las Víctimas



**\$640 mm**

Recursos para atender indemnización de más de 100 mil víctimas de la violencia.

### Obras para la Prosperidad



**\$210 mm**

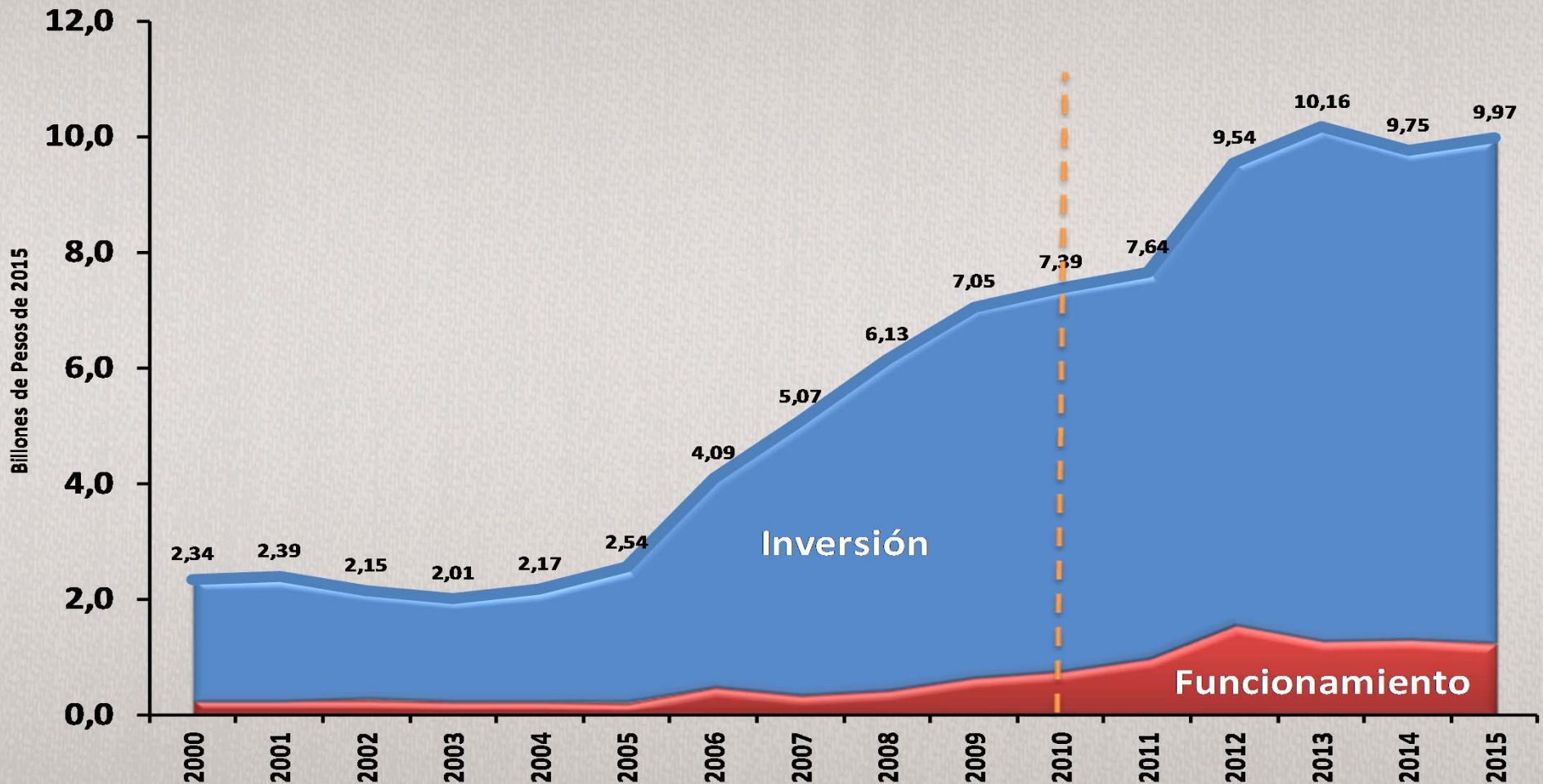
Para entregar 148 obras en todo el país entre las cuales se encuentran: mejoras en vías terciarias, salones comunitarios, polideportivos, parques, plazas de mercado, etc.





# INCLUSIÓN SOCIAL

## Evolución del gasto



Este sector contará en 2015 con \$404,7 mm destinados al levantamiento de información estadística y catastral, así como de la fase previa del XVIII Censo Nacional de Población y VII de Vivienda.

Presupuesto  
General de la  
Nación  
2015

# SECTOR INFORMACIÓN ESTADÍSTICA



MinHacienda  
Ministerio de Hacienda  
y Crédito Público

PRESUPUESTO 2015  
General de la Nación





# INFORMACIÓN ESTADÍSTICA

# \$404,7 mm

**Funcionamiento**  
**\$131,6 mm**

**Inversión**  
**\$273,1 mm**

**Levantamiento Información Estadística y Catastral \$115,4 mm**

**XVIII Censo Nacional de Población y VII de Vivienda\* \$81,2 mm**

\* Diseño, prueba y construcción de herramientas para la recolección de datos en 2016

**Otros \$208,1 mm: (Funcionamiento: \$131,6 mm) (Inversión: \$76,5mm\*)**

\* Levantamiento Topográfico y Actualización Catastral



**Ver Evolución del Gasto**

**Ver Entidades del Sector**

# INFORMACIÓN ESTADÍSTICA

## Total sector por entidad



ENTIDAD	Funcionamiento	Inversión	TOTAL 2015
DEPARTAMENTO ADMINISTRATIVO NACIONAL DE ESTADISTICA (DANE) - GESTION GENERAL	82.482	168.035	250.516
FONDO ROTATORIO DEL DANE	3.249	7.281	10.530
INSTITUTO GEOGRAFICO AGUSTIN CODAZZI - IGAC	45.880	97.793	143.674
<b>Total Sector INFORMACION ESTADISTICA 2015</b>	<b>131.610</b>	<b>273.109</b>	<b>404.720</b>

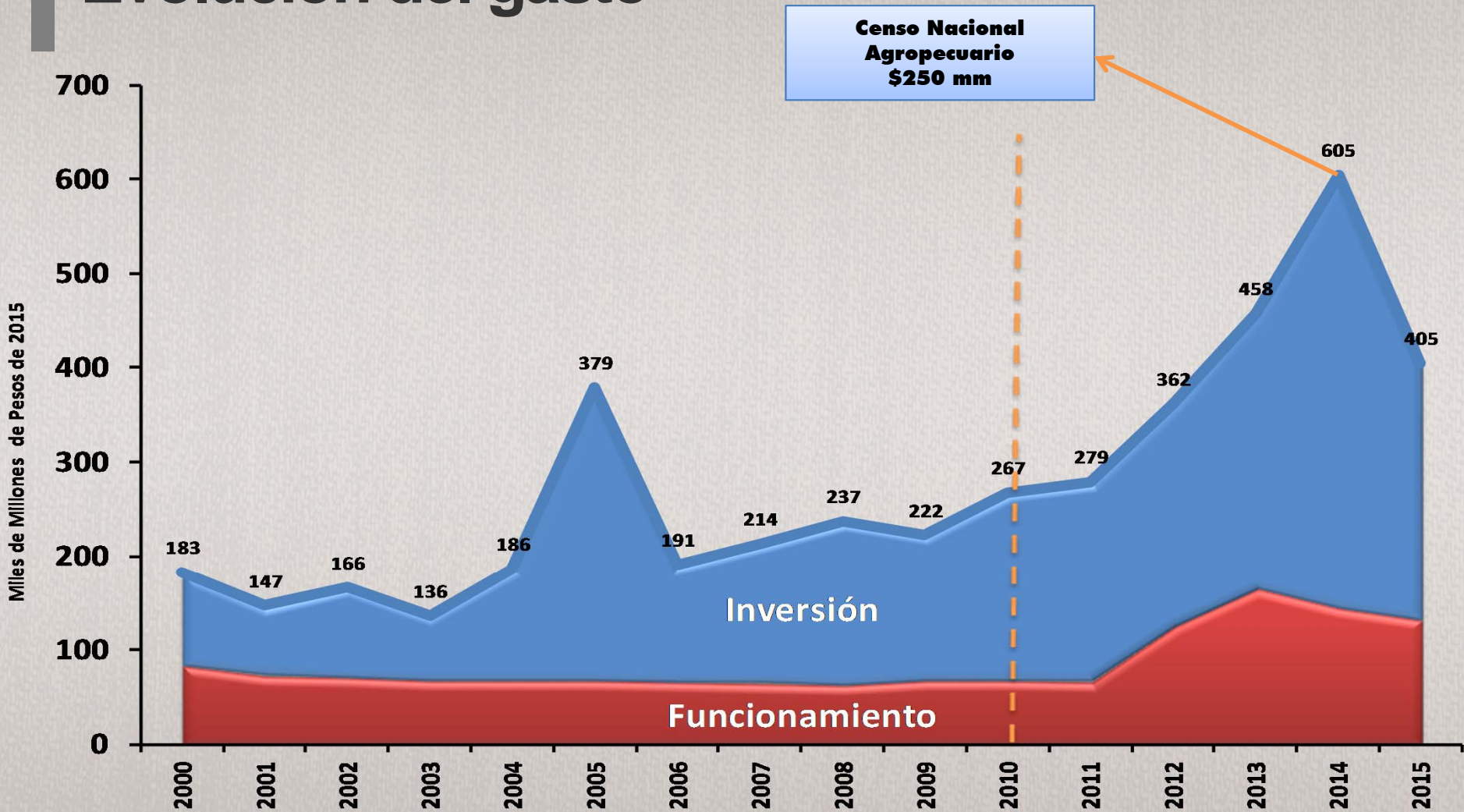
Cifras en Millones de \$





# INFORMACIÓN ESTADÍSTICA

## Evolución del gasto



Se dispondrá de recursos para contar con el personal idóneo para las actividades de Inteligencia, así como para fortalecer las labores estratégicas.

Presupuesto  
General de la  
Nación  
**2015**

# SECTOR INTELIGENCIA



MinHacienda  
Ministerio de Hacienda  
y Crédito Público

**PRESUPUESTO 2015**  
General de la Nación





# INTELIGENCIA

# \$97,4 mm

Funcionamiento  
\$80,5 mm

Inversión  
\$16,9 mm

Gastos de Personal \$58,0 mm

Inversión \$16,9 mm

Bienes y Servicios \$22,3 mm

Otros \$0,2 mm

Presupuesto  
General de la  
Nación  
2015

Ver Evolución del  
Gasto

Ver Entidades del  
Sector

# INTELIGENCIA

## Total sector por entidad



ENTIDAD	Funcionamiento	Inversión	TOTAL 2015
DEPARTAMENTO ADMINISTRATIVO DIRECCIÓN NACIONAL DE INTELIGENCIA - GESTIÓN GENERAL	80.487	16.871	97.358
<b>Total Sector INTELIGENCIA 2015</b>	<b>80.487</b>	<b>16.871</b>	<b>97.358</b>

Cifras en Millones de \$





# INTELIGENCIA

## Estrategias sectoriales



### Gastos de Personal



**\$58,0 mm**

599 funcionarios del Sector Inteligencia

### Fortalecimiento de las Capacidades Estratégicas



**\$16,9 mm**

- Cyberseguridad y cyberdefensa
- Inteligencia y contrainteligencia
- Infraestructura física y tecnológica

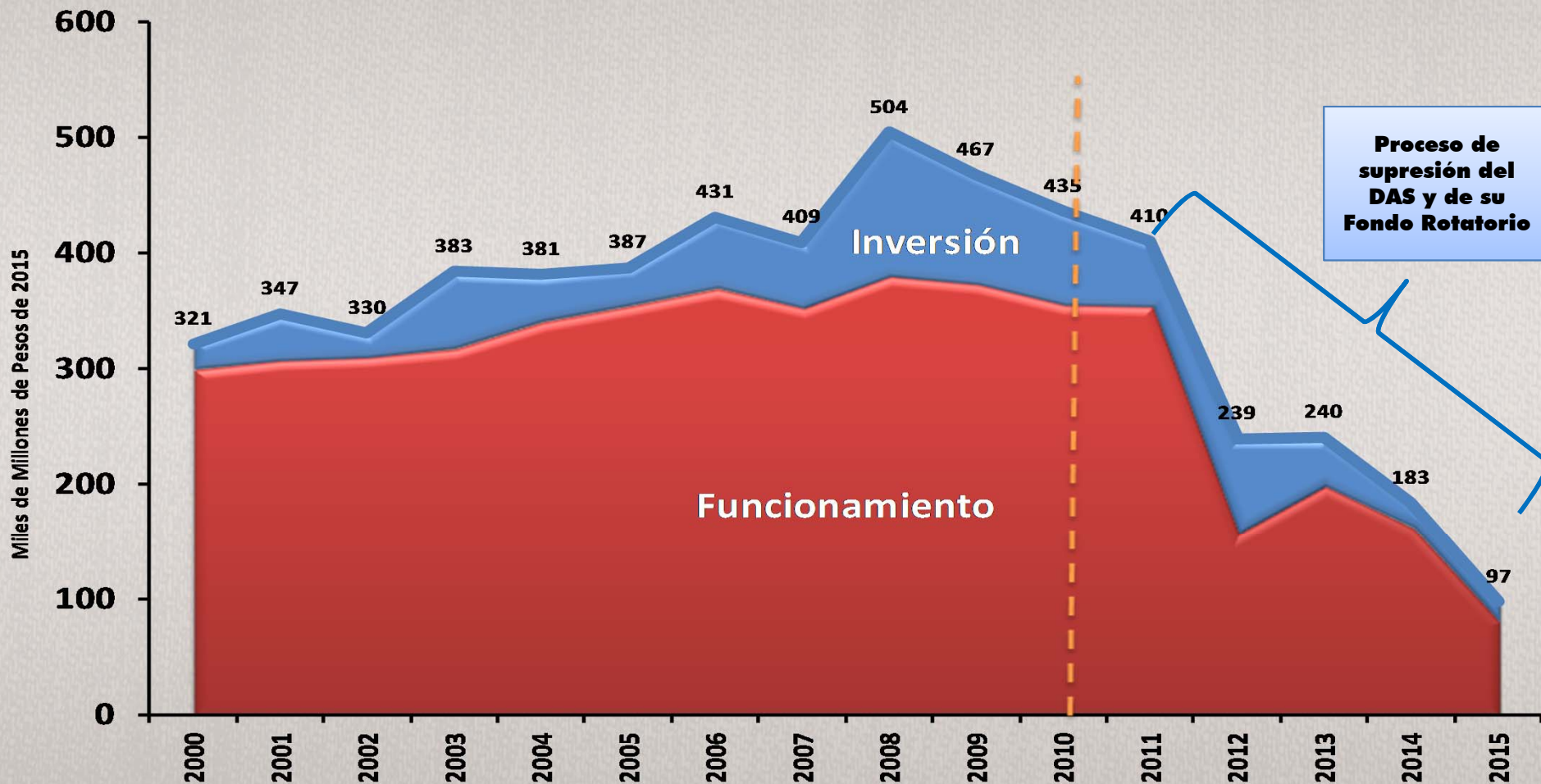


MinHacienda  
Ministerio de Hacienda  
y Crédito Público

**PRESUPUESTO 2015**  
General de la Nación

# INTELIGENCIA

## Evolución del gasto





La protección a personas, el fortalecimiento de los derechos humanos y las comunidades étnicas, así como la promoción de la igualdad social, son las principales actividades del sector para el 2015.

Presupuesto  
General de la  
Nación  
2015

# SECTOR INTERIOR



MinHacienda  
Ministerio de Hacienda  
y Crédito Público

PRESUPUESTO 2015  
General de la Nación



# INTERIOR

# \$814,4 mm

Funcionamiento  
\$727,7 mm

Inversión  
\$86,7 mm

Protección a Personas \$372 mm

Fortalecimiento Derechos Humanos \$310,7 mm

Promoción de igualdad social \$72,8 mm

Fortalecimiento institucional de Bomberos \$18,7 mm

Otros \$40,2 mm

Presupuesto  
General de la  
Nación  
2015

Ver Evolución del  
Gasto

Ver Entidades del  
Sector



# INTERIOR

## Total sector por entidad



ENTIDAD	Funcionamiento	Inversión	TOTAL 2015
CORPORACION NACIONAL PARA LA RECONSTRUCCION DE LA CUENCA DEL RIO PAEZ Y ZONAS ALEDANAS NASA KI WE	2.639	10.000	12.639
DIRECCION NACIONAL DE BOMBEROS	4.684	13.982	18.666
DIRECCION NACIONAL DEL DERECHO DE AUTOR	3.338	715	4.052
FONDO PARA LA PARTICIPACION Y EL FORTALECIMIENTO DE LA DEMOCRACIA	7.379	-	7.379
MINISTERIO DEL INTERIOR - GESTIÓN GENERAL	340.484	59.037	399.522
UNIDAD NACIONAL DE PROTECCION - UNP	369.176	3.000	372.176
<b>Total Sector INTERIOR 2015</b>	<b>727.700</b>	<b>86.734</b>	<b>814.434</b>

Cifras en Millones de \$



# INTERIOR

## Estrategias sectoriales



### Esquemas de protección a personas en riesgo (UNP)

#### Recursos - Unidad Nacional de Protección

**\$372,2 mm**

- Los esquemas de protección actuales tienen **7.930 protegidos**

- Población: sindicalistas, miembros grupos étnicos, víctimas y testigos, periodistas, servidores y ex-servidores públicos, miembros y sobrevivientes de la Unión Patriótica y PCC, docentes, entre otros.
- Medidas de protección y apoyo a la prevención, para seguridad de personas, colectivos, grupos y comunidades que por su cargo o ejercicio de sus funciones tengan un riesgo extraordinario o extremo.
- Renovación de armamento para garantizar la seguridad de los beneficiarios al programa de protección.





# INTERIOR

## Estrategias sectoriales



### Fortalecimiento comunidades étnicas, víctimas, DDHH y entidades Territoriales



#### Recursos

**\$310,7 mm**

- Generación de concertación y los procesos organizativos con las comunidades indígenas **\$40,3 mm**.
- Programas especiales para comunidades negras, Afrocolombianas, Raizales y Palenqueras. **\$13 mm**
- Desarrollo de política pública de víctimas del desplazamiento. **\$12,9 mm**
- Prevención a violación de Derechos Humanos. **\$5,1 mm**
- Fortalecimiento de Gestión Territorial. **\$12,9 mm**
- **Fondo Nacional de Seguridad y Convivencia Ciudadana** para garantizar la preservación del orden público y gobernabilidad local y territorial. **\$226,5 mm**
- Implementación de la Línea 123 en 10 ciudades, sistemas de video y vigilancia en 25 ciudades y se continuará con la entrega de infraestructura de seguridad en 30 municipios



# INTERIOR

## Estrategias sectoriales



### Promoción de Igualdad Social

#### Recursos

**\$72,8 mm**



- Aplicación de la Sentencia T-025 sobre atención a la población desplazada
- Fortalecer la gobernabilidad territorial y afianzar la relación Nación-Territorio
- Promover el respeto y garantía de los DDHH y del DIH
- Un Estado más democrático mediante la oferta de sistemas de participación ciudadana
- Fortalecer el Sistema para la Prevención y Atención de Desastres y Gestión del Riesgo
- Promoción de la participación ciudadana.
- Gestión de la protección de los derechos de autor
- Reconstrucción social





# INTERIOR

## Estrategias sectoriales



### Fortalecimiento Institucional de Bomberos



#### Recursos – Dirección Nacional de Bomberos

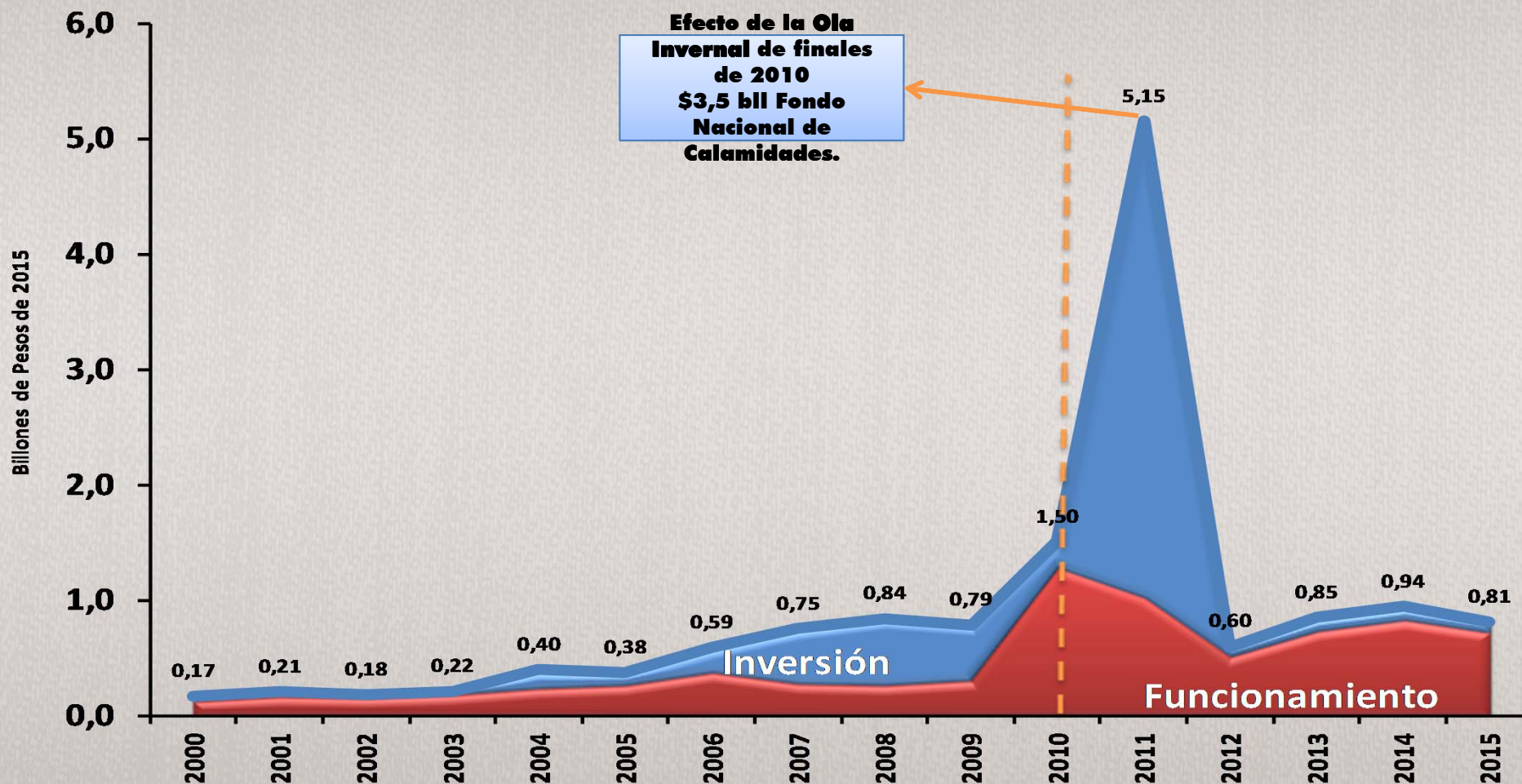
**\$18,7 mm**

- Asegurar la prestación del servicio público esencial eficiente a todos los habitantes del territorio nacional en forma directa.
- Planes de mejoramiento y Soporte técnico a los cuerpos de bomberos.
- Fortalecimiento de la actividad Bomberil.
- Plan Nacional de Fortalecimiento de la capacidad táctica de respuesta.
- Infraestructura y equipamiento de estaciones de Bomberos.



# INTERIOR

## Evolución del gasto





La construcción de cárceles y despachos judiciales será una de las prioridades del sector. Se destinarán recursos para mejorar la infraestructura, tecnología y seguridad carcelaria, así como para la lucha contra las drogas.

Presupuesto  
General de la  
Nación  
**2015**

# SECTOR JUSTICIA Y DEL DERECHO



MinHacienda  
Ministerio de Hacienda  
y Crédito Público

**PRESUPUESTO**  
General de la Nación **2015**



# JUSTICIA Y DEL DERECHO

# \$2,6 bl

**Funcionamiento**  
**\$1,9 bl**

**Inversión**  
**\$686,27 mm**

Registro Catastral Nacional \$802 mm

Funcionamiento Centros de Reclusión \$718 mm

Alimentación, Salud y Atención de Internos \$578 mm

Infraestructura Carcelaria \$208,5 mm

Defensa Jurídica del Estado \$43,8 mm

Lucha Contra las Drogas \$13 mm

Otros \$224,4 mm

Presupuesto  
General de la  
Nación  
**2015**

Ver Evolución del  
Gasto

Ver Entidades del  
Sector



# JUSTICIA Y DEL DERECHO

## Total sector por entidad



ENTIDAD	Funcionamiento	Inversión	TOTAL 2015
INSTITUTO NACIONAL PENITENCIARIO Y CARCELARIO - INPEC	956.606	3.000	959.606
MINISTERIO DE JUSTICIA Y DEL DERECHO - GESTIÓN GENERAL	79.937	12.734	92.671
SUPERINTENDENCIA DE NOTARIADO Y REGISTRO	343.132	458.915	802.047
UNIDAD ADMINISTRATIVA ESPECIAL AGENCIA NACIONAL DE DEFENSA JURIDICA DEL ESTADO	37.665	6.107	43.772
UNIDAD DE SERVICIOS PENITENCIARIOS Y CARCELARIOS - USPEC	508.733	205.519	714.252
<b>Total Sector JUSTICIA Y DEL DERECHO 2015</b>	<b>1.926.073</b>	<b>686.275</b>	<b>2.612.348</b>

Cifras en Millones de \$



MinHacienda  
Ministerio de Hacienda  
y Crédito Público

PRESUPUESTO 2015  
General de la Nación

# JUSTICIA Y DEL DERECHO

## Estrategias sectoriales



### Superintendencia de Notariado y Registro



#### Recursos

**\$802,0 mm**

- Financiación de construcción cárceles y despachos judiciales, asignados a USPEC, Rama Judicial y la Fiscalía (Ley 55 de 1985) por **\$372 mm.**,
- Funcionamiento **\$168 mm** (Gp, Gg, Sentencias y Cuota de Auditaje).
- Transferencia de excedentes financieros a la Nación **\$81 mm.**
- Fondo para los notarios de insuficientes ingresos **\$58,3 mm.**
- Automatización y homogenización de los sistemas de servicios de la superintendencia a nivel nacional **\$55,5 mm.**





# JUSTICIA Y DEL DERECHO

## Estrategias sectoriales



### Superintendencia de Notariado y Registro

- Bonos y Mesadas Pensionales FONPRENOR (provisión y cuotas partes) **\$36 mm.**
- Construcción sedes de instrumentos públicos en Villavicencio, además del mantenimiento de la infraestructura registral en 140 oficinas a nivel nacional por **\$9,1 mm.**
- Mejorar el sistema de protección de tierras de la Superintendencia de Notariado y Registro-SNR, para amparar los derechos de la propiedad sobre los bienes inmuebles de población desplazada o que están en riesgo de desplazamiento **\$9,0 mm.**
- Ampliar y mejorar la calidad en los canales de atención a los usuarios de los trámites de registro inmobiliario mediante la Ventanilla única de Registro –VUR de la SNR **\$6,8 mm.**
- Interoperabilidad de las bases de datos del Registro y del Catastro a nivel nacional **\$3,8 mm.**
- Reorganización de zonas donde ejerce acción la entidad (Círculos registrales) **\$2,5 mm.**



# JUSTICIA Y DEL DERECHO

## Estrategias sectoriales



### Funcionamiento Centros de reclusión



#### Recursos

**\$718 mm**

- Para garantizar la vigilancia en los 141 centros de reclusión a nivel nacional, se destinarán **\$540 mm** para el pago de 12.848 guardianes.
- Cumplimiento de fallos judiciales de restablecimiento del derecho a la población reclusa de **\$35 mm**.
- Gastos de los centros de reclusión, como servicios públicos, transporte de internos, seguros, impuestos y demás suministros, se asignaron **\$143 mm**.





# JUSTICIA Y DEL DERECHO

## Estrategias sectoriales



### Atención población reclusa

- Para garantizar el **suministro de alimentación**, se destinan en 2015 **\$324 mm** para una población de 121.500 internos.

Recursos

**\$578 mm**

- Para el financiamiento del **Sistema Integral de Salud** (Ley 1709 de 2014 Nuevo Código Penitenciario y Carcelario) para la población privada de la libertad intramural y domiciliaria de aproximadamente 162.000 reclusos, se provisionan en 2015 **\$120 mm**.
- Para los programas de **atención integral** en educación básica, media y superior, recreación y desarrollo cultural, así como para el suministro de elementos básicos para los internos durante su internamiento, se programan en 2015 **\$19 mm**.
- Para los **proyectos productivos** de los internos como parte del proceso de resocialización, se asignan en 2015 **\$90 mm**.
- Para la ejecución de la medida de prisión domiciliaria se destinan **\$25 mm** (artículo 25 de la Ley 1709 de 2014 **Nuevo Código Penitenciario y Carcelario**)



# JUSTICIA Y DEL DERECHO

## Estrategias sectoriales



### Inversión Infraestructura, Tecnología y Seguridad Carcelaria



#### Recursos

**\$208,5 mm**

- Para el financiamiento de la ampliación de cupos carcelarios y solucionar los problemas de hacinamiento se han apropiado **\$149 mm** en 2015, sumados a los recursos de 2014 por \$148 mm.
- Para el mantenimiento y mejoramiento de la infraestructura existente se apropiaron en 2015 **\$52 mm**.
- Para la adquisición e implementación de equipos para la detección de ingreso de elementos prohibidos, tecnología para audiencias virtuales, equipos de seguridad para los diferentes centros carcelarios, se destinan **\$5 mm**.
- Para sistematización integral del sistema penitenciario y carcelario – SISIPPEC, **\$2,5 mm**





# JUSTICIA Y DEL DERECHO

## Estrategias sectoriales



### Defensa Jurídica del Estado



#### Recursos

\$43,8 mm

- Desarrollo de un sistema de administración del riesgo jurídico.
- Promoción de la conciliación y demás mecanismos alternos de solución de conflictos.
- Defensa articulada del Estado en tribunales nacionales e internacionales.



# JUSTICIA Y DEL DERECHO

## Estrategias sectoriales



Lucha Contra las Drogas- FRISCO

Recursos

\$13 mm



- Políticas en materia de lucha contra las drogas y actividades conexas.
- Control de sustancias químicas y medicamentos de uso especial utilizadas en la producción de drogas de uso ilícito.
- Garantizar la operación de los consejos seccionales de estupefacientes en 32 departamentos



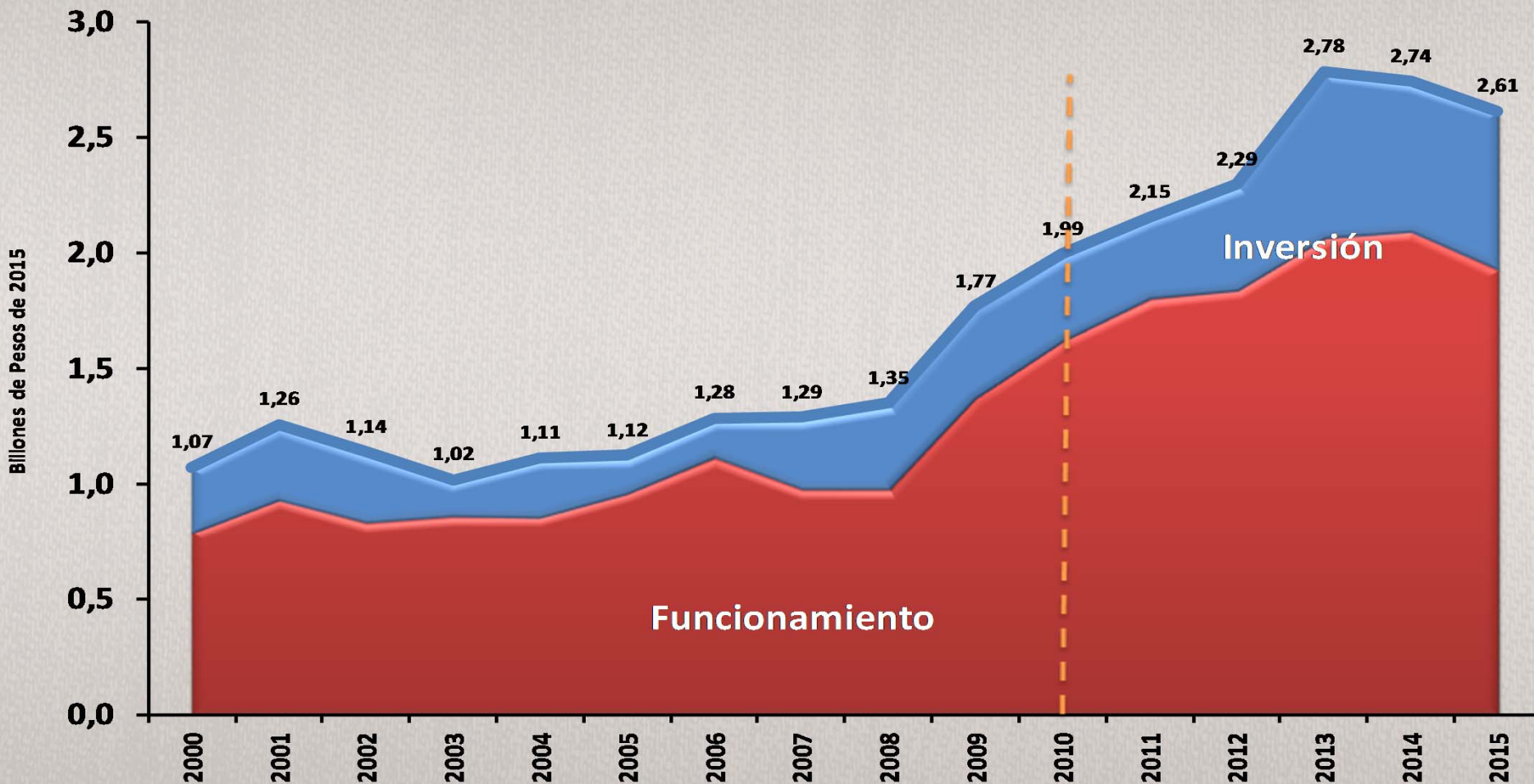
MinHacienda  
Ministerio de Hacienda  
y Crédito Público


PRESUPUESTO 2015  
General de la Nación



# JUSTICIA Y DEL DERECHO

## Evolución del gasto





En 2015 el sector destinará recursos principalmente para la asignación de subsidios de energía y gas para la población de menores ingresos, para aumentar coberturas en la prestación de estos servicios, mejorar la competitividad minera y avanzar en la exploración de hidrocarburos para mantener la autosuficiencia.

Presupuesto  
General de la  
Nación  
**2015**

# SECTOR MINAS Y ENERGÍA



MinHacienda  
Ministerio de Hacienda  
y Crédito Público

**PRESUPUESTO 2015**  
General de la Nación





# MINAS Y ENERGÍA

# \$3,63 bll

Funcionamiento  
\$0,76 bll

Inversión  
\$2,87 bll

Presupuesto  
General de la  
Nación  
2015

Subsidios de energía, gas y transporte de combustible \$2,1 bll

Exploración hidrocarburos \$ 405,9 mm

Fondos de Electrificación y Gas \$180 mm

Excedentes a la Nación \$402 mm

Conocimiento y desarrollo geológico y minero \$56,1 mm

Otros \$488,1 mm

Ver Evolución del  
Gasto

Ver Entidades del  
Sector

# MINAS Y ENERGÍA

## Total sector por entidad



ENTIDAD	Funcionamiento	Inversión	TOTAL 2015
AGENCIA NACIONAL DE HIDROCARBUROS - ANH	525.237	441.007	966.244
AGENCIA NACIONAL DE MINERÍA - ANM	74.193	15.000	89.193
INSTITUTO DE PLANIFICACION Y PROMOCION DE SOLUCIONES ENERGETICAS PARA LAS ZONAS NO INTERCONECTADAS -IPSE-	23.191	18.539	41.730
MINISTERIO DE MINAS Y ENERGIA - COMISION DE REGULACION DE ENERGIA Y GAS - CREG -	23.596	7.550	31.146
MINISTERIO DE MINAS Y ENERGIA - GESTION GENERAL	53.088	2.346.348	2.399.436
SERVICIO GEOLÓGICO COLOMBIANO	44.384	21.979	66.363
UNIDAD DE PLANEACION MINERO ENERGETICA - UPME	13.469	20.406	33.875
<b>Total Sector MINAS Y ENERGIA 2015</b>	<b>757.158</b>	<b>2.870.829</b>	<b>3.627.987</b>

Cifras en Millones de \$



MinHacienda  
Ministerio de Hacienda  
y Crédito Público

PRESUPUESTO 2015  
General de la Nación



# MINAS Y ENERGÍA

## Estrategias sectoriales



### Subsidios de energía , gas y transporte de combustible



#### Recursos

**\$2,1 bll**

- **\$1,517 mm:** Energía para 10,1 millones de usuarios de estratos 1, 2 y 3.
- **\$390 mm:** Gas red para 4,1 millones de usuarios de estrato 1 y 2
- **\$114 mm:** FOES para 1,8 millones de usuarios en zonas de difícil gestión y menor desarrollo, principalmente en los departamentos de la costa atlántica.
- **\$43 mm:** Transporte combustible líquido Yumbo- Pasto.
- **\$32 mm:** GLP para 756 mil usuarios de menores ingresos.



# MINAS Y ENERGÍA

## Estrategias sectoriales



### Exploración hidrocarburos

#### Recursos

**\$405,9 mm**

Recursos apropiados en la ANH para:

- Evaluar el potencial que queda por descubrir en la cuencas Caribe offshore, Guajira, Catatumbo y Cesar -Ranchería.
- **1.500 Km<sup>2</sup>** de áreas de anomalías identificadas (áreas con potencial de hidrocarburos) y **9.400 km<sup>2</sup>** de nuevo conocimiento con métodos remotos (sin contacto directo con la superficie terrestre: magnetometría, gravimetría e interpretación de imágenes de satélite).
- Visualización del subsuelo:
  - **9.000 Kilómetros** procesados de información sísmica offshore (estudios realizados principalmente en el mar).
  - **31.900 Kilómetros** reprocesados de información sísmica e interpretación.
- Muestreo del subsuelo:
  - **30.000** Pies de núcleos digitalizados
  - **500** muestras del subsuelo.





# MINAS Y ENERGÍA

## Estrategias sectoriales



### Fondos de electrificación y gas

#### Recursos

**\$180 mm**



- Los recursos para los fondos se distribuirán así:
  - **\$55 mm: FAER** - electrificación en zonas rurales para **29.693** beneficiarios.
  - **\$60 mm: FAZNI** - servicio de energía eléctrica en Zonas no Interconectadas para **16.587 beneficiarios**, asegurando la prestación del servicio **24 horas** de electricidad para **16 nuevas cabeceras municipales** en zonas no interconectadas.
  - **\$50 mm: PRONE** - normalización de redes eléctricas en barrios subnormales para **16.668 beneficiarios**.
  - **\$15 mm:** Cuota de Fomento para cofinanciar proyectos de infraestructura y conexiones de gas natural en las diferentes regiones del país para **70.500 hogares**.

De estos beneficiarios **34.000** corresponden a nuevos usuarios en zonas rurales.



# MINAS Y ENERGÍA

## Estrategias sectoriales



### Excedentes a la Nación



#### Recursos

**\$ 402 mm**

- De excedentes financieros de las vigencias fiscales 2013 y 2014, que la ANH estima transferir a la Nación.





# MINAS Y ENERGÍA

## Estrategias sectoriales



### Conocimiento y desarrollo geológico y minero



#### Recursos

**\$56,1 mm**

- **\$22 mm:** Conocimiento geológico del país y el inventario y monitoreo de geoamenazas.
- **\$15 mm:** Estructurar el proceso de adjudicación de áreas estratégicas mineras, así como la delimitación de áreas de reserva especial y comunidades étnicas, capacitación y formación de socorredores mineros.
- **\$13,1 mm** Programas de formalización minera a **3,500** mineros y **30 asociaciones de mineros**.
- **\$6 mm:** En Política de seguridad minera a **3,500** mineros y **30 asociaciones de mineros**.

### Otros

#### Recursos

**\$488,1 mm**

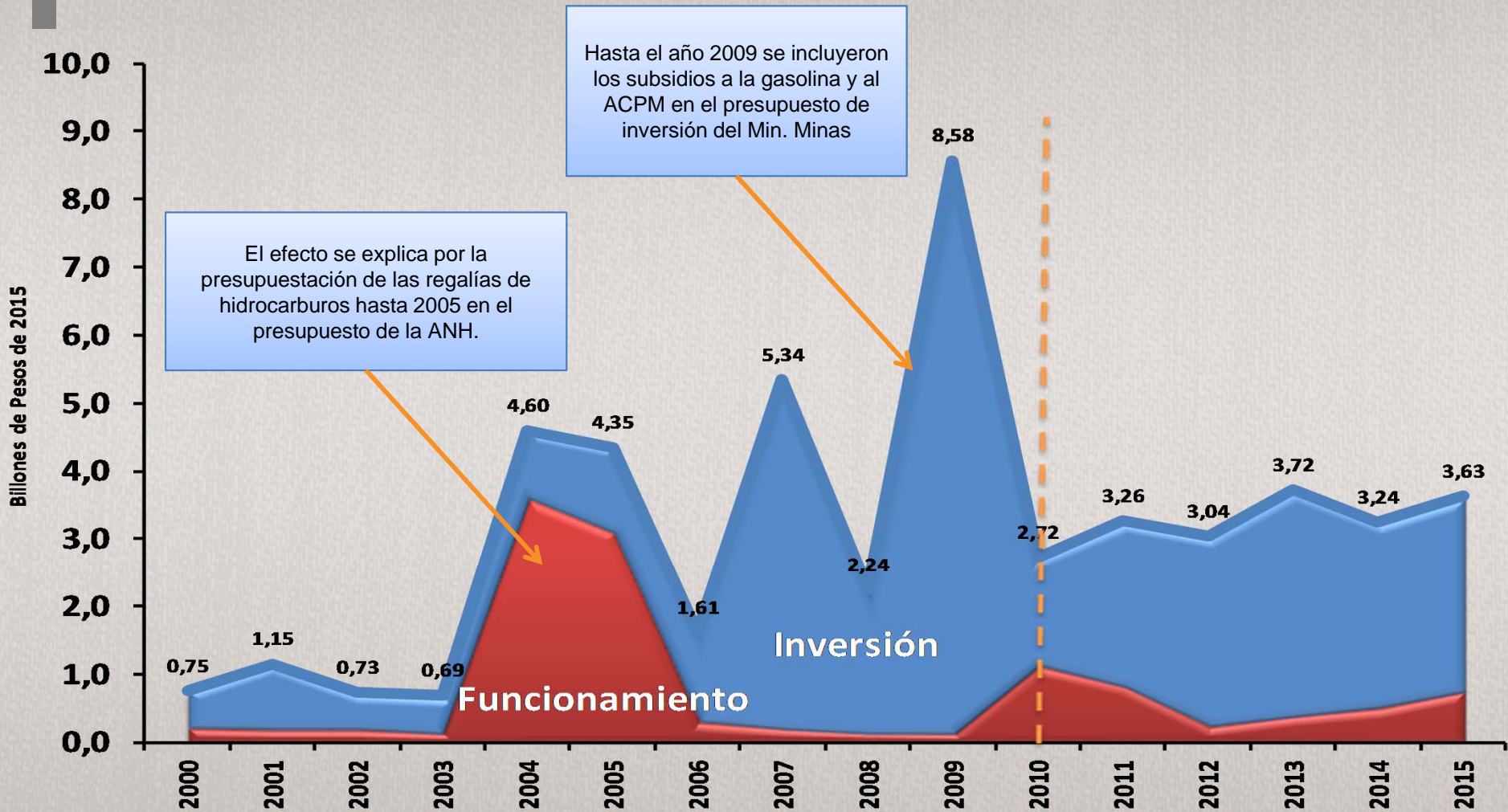


- Gastos de funcionamiento de las entidades del Sector, para atender los costos de nómina de **1.469 funcionarios**
- Gastos generales y de comercialización
- Transferencias.
- **\$128 mm** Proyectos menores de inversión (estudios de regulación y planeamiento energético)



# MINAS Y ENERGÍA

## Evolución del gasto







Para el desarrollo de sus funciones, la Contraloría, la Procuraduría, la Defensoría y la Auditoría, contarán con \$1,5 billones en total.

Presupuesto  
General de la  
Nación  
**2015**

# SECTOR ORGANISMOS DE CONTROL



MinHacienda  
Ministerio de Hacienda  
y Crédito Público

**PRESUPUESTO** 2015  
General de la Nación



# ORGANISMOS DE CONTROL

\$1,5 bll

Funcionamiento  
\$1,4 bll

Inversión  
\$92,4 mm

Procuraduría \$538 mm

Contraloría \$481,4 mm

Defensoría \$448 mm

Auditoría \$31,8 mm

Presupuesto  
General de la  
Nación  
2015

Ver Evolución del  
Gasto

Ver Entidades del  
Sector



# ORGANISMOS DE CONTROL

## Total sector por entidad



ENTIDAD	Funcionamiento	Inversión	TOTAL 2015
AUDITORIA GENERAL DE LA REPUBLICA - GESTION GENERAL	27.046	4.800	31.846
CONTRALORIA GRAL. REPUBLICA - GESTION GENERAL	399.469	29.000	428.469
DEFENSORIA DEL PUEBLO	413.257	34.821	448.078
FONDO DE BIENESTAR SOCIAL DE LA CONTRALORIA GENERAL DE LA REPUBLICA	52.939	-	52.939
MINISTERIO PUBLICO - INSTITUTO DE ESTUDIOS DEL MINISTERIO PUBLICO	2.263	2.100	4.363
PROCURADURIA GENERAL DE LA NACIÓN - GESTION GENERAL	511.897	21.711	533.608
<b>Total Sector ORGANISMOS DE CONTROL 2015</b>	<b>1.406.871</b>	<b>92.432</b>	<b>1.499.303</b>

Cifras en Millones de \$



# ORGANISMOS DE CONTROL

## Estrategias sectoriales



### Órganos de Control

#### Procuraduría

- Planta de 4.137 cargos de los cuales se programan 4.054 (98%) con un costo de \$448,3 mm para cumplir con sus funciones: conciliación extrajudicial, atención a víctimas, justicia transicional, etc.

#### Contraloría

- Planta de 4.247 cargos en la CGR y 125 en el Fondo de la CGR con un costo total de \$335,8 mm. Servicios personales indirectos por \$7 mm.

#### Defensoría

- Se programa con una nómina de 2.007 cargos con un costo de \$162,6 mm.
- \$162,3 mm para contratar aproximadamente a 3.500 defensores públicos para atender víctimas de la violencia, responsabilidad penal adolescente, penal militar, indígenas, laboral, etc.

#### Auditoría

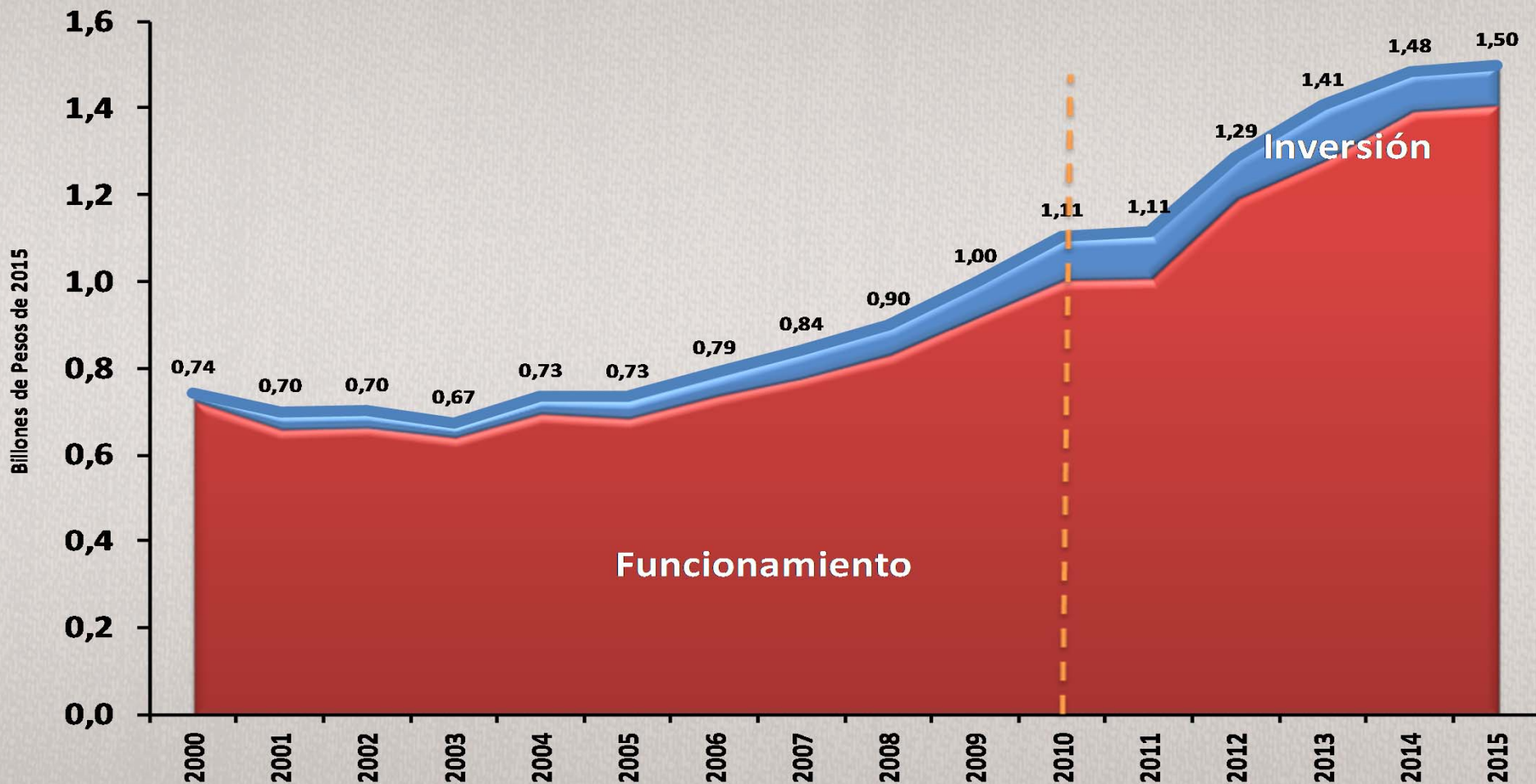
- Planta de 222 cargos con un costo total de \$19,5 mm.





# ORGANISMOS DE CONTROL

## Evolución del gasto



Este sector destinará recursos para financiar programas y proyectos para el desarrollo económico, social, de convergencia y de desarrollo regional, así como para el fortalecimiento de la planeación y coordinación de las políticas e inversiones públicas.

Presupuesto  
General de la  
Nación  
**2015**

# SECTOR PLANEACIÓN



MinHacienda  
Ministerio de Hacienda  
y Crédito Público

**PRESUPUESTO 2015**  
General de la Nación





# PLANEACIÓN

# \$925 mm

Funcionamiento  
**\$202 mm**

Inversión  
**\$723 mm**

Recursos Acto Legislativo 005 de 2011 Nivel Nacional \$300 mm

Apoyo a Entidades Públicas Nacionales \$290 mm

Fortalecimiento de la Planeación \$116 mm

Fondo Empresarial – Ley 812 de 2003 \$33 mm

Otros \$186 mm

Presupuesto  
General de la  
Nación  
**2015**

Ver Evolución del  
Gasto

Ver Entidades del  
Sector

# PLANEACIÓN

## Total sector por entidad



ENTIDAD	Funcionamiento	Inversión	TOTAL 2015
DEPARTAMENTO DE PLANEACION - GESTION GENERAL	78.536	388.994	<b>467.530</b>
FONDO NACIONAL DE REGALIAS	1.404	300.000	<b>301.404</b>
SUPERINTENDENCIA DE SERVICIOS PUBLICOS DOMICILIARIOS	112.829	19.439	<b>132.268</b>
UNIDAD ADMINISTRATIVA ESPECIAL - AGENCIA NACIONAL DE CONTRATACIÓN PÚBLICA - COLOMBIA COMPRA EFICIENTE.	9.138	15.000	<b>24.138</b>
<b>Total Sector PLANEACION 2015</b>	<b>201.907</b>	<b>723.433</b>	<b>925.340</b>

Cifras en Millones de \$

Nota: Los \$300 mm destinados a inversión del Fondo Nacional de Regalías, se encuentran en el presupuesto del Departamento Nacional de Planeación.

Fuente: MHCP - DNP



MinHacienda  
Ministerio de Hacienda  
y Crédito Público

**PRESUPUESTO 2015**  
General de la Nación



# PLANEACIÓN

## Estrategias sectoriales



### Recursos Acto Legislativo 005 de 2011 a Nivel Nacional



**\$300 mm**

Corresponde a los recursos del Fondo Nacional de Regalías en liquidación, que se destinaron prioritariamente a la reconstrucción de la infraestructura vial del país y a la recuperación ambiental de las zonas afectadas por la emergencia invernal de 2010-2011. También se destinan para atender los pasivos exigibles de vigencias expiradas del Fondo Nacional de Regalías.

### Apoyo a Entidades Públicas Nacionales



**\$290 mm**

Recursos para financiar programas y proyectos para el desarrollo económico, social, de convergencia y de desarrollo regional.



MinHacienda  
Ministerio de Hacienda  
y Crédito Público

**PRESUPUESTO 2015**  
General de la Nación

# PLANEACIÓN

## Estrategias sectoriales



### Fortalecimiento de la Planeación



**\$116 mm**

Recursos orientados para el fortalecimiento de la planeación y coordinación de las políticas e inversiones públicas.

### Fondo Empresarial - Ley 812 de 2003



**\$33 mm**

El Fondo apoya a las empresas en los procesos de liquidación. Financia las actividades profesionales requeridas para prestar apoyo económico, técnico y logístico a la Superintendencia para analizar y desarrollar los procesos de toma de posesión con fines de liquidación.





# PLANEACIÓN

## Estrategias sectoriales



Otros

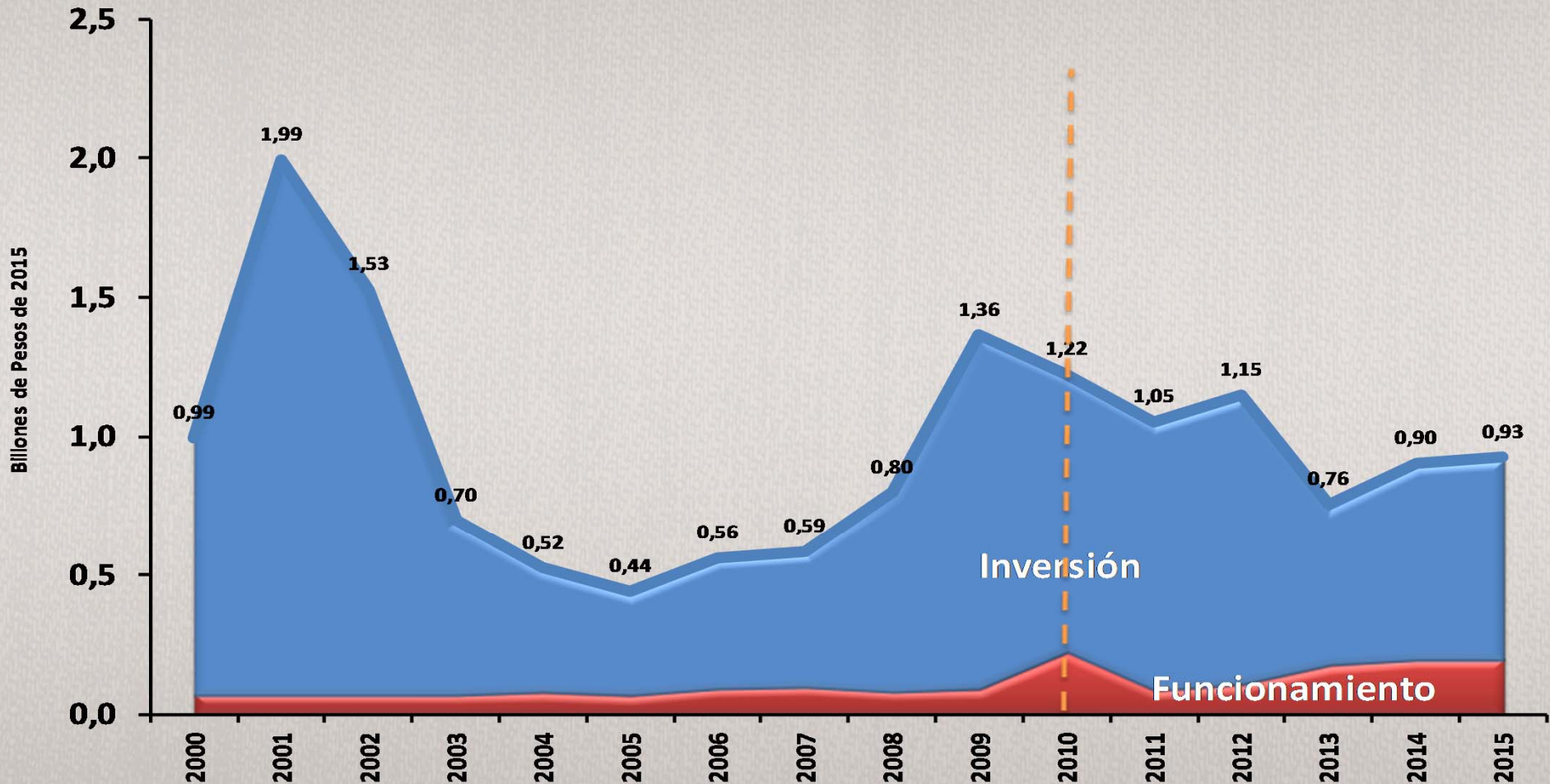
**\$186 mm**

Incluye recursos por \$169 mm para el funcionamiento y \$17mm para otros proyectos de inversión de las entidades del sector.



# PLANEACIÓN

## Evolución del gasto





Se dispondrán recursos para atender a los participantes del proceso de reintegración y a los desmovilizados mediante beneficios de reubicación y ayudas humanitarias.

Presupuesto  
General de la  
Nación  
**2015**

# SECTOR PRESIDENCIA



MinHacienda  
Ministerio de Hacienda  
y Crédito Público

**PRESUPUESTO 2015**  
General de la Nación



# PRESIDENCIA

# \$482 mm

Funcionamiento  
\$368,5 mm

Inversión  
\$113,4 mm

Reintegración \$114,5 mm

Desmovilizados \$25 mm

Otros \$342,5 mm

Presupuesto  
General de la  
Nación  
2015

Ver Evolución del  
Gasto

Ver Entidades del  
Sector



# PRESIDENCIA

## Total sector por entidad



ENTIDAD	Funcionamiento	Inversión	TOTAL 2015
AGENCIA COLOMBIANA PARA LA REINTEGRACIÓN DE PERSONAS Y GRUPOS ALZADOS EN ARMAS	153.069	3.098	156.167
AGENCIA PRESIDENCIAL DE COOPERACIÓN INTERNACIONAL DE COLOMBIA, APC - COLOMBIA	23.052	24.631	47.683
PRESIDENCIA DE LA REPUBLICA - GESTION GENERAL	161.666	83.437	245.103
UNIDAD NACIONAL PARA LA GESTIÓN DEL RIESGO DE DESASTRES	30.689	2.228	32.917
<b>Total Sector PRESIDENCIA DE LA REPUBLICA 2015</b>	<b>368.476</b>	<b>113.394</b>	<b>481.869</b>

Cifras en Millones de \$



MinHacienda  
Ministerio de Hacienda  
y Crédito Público

PRESUPUESTO 2015  
General de la Nación

# PRESIDENCIA

## Estrategias sectoriales



### Reintegración



**\$114,5 mm**

Para el 2015 se espera atender 33,237 participantes del proceso de reintegración, con los cuales se trabajará para la reconstrucción de relaciones, que asuman y ejerzan sus derechos y deberes, y que desarrollen competencias y habilidades.

### Desmovilizados



**\$25 mm**

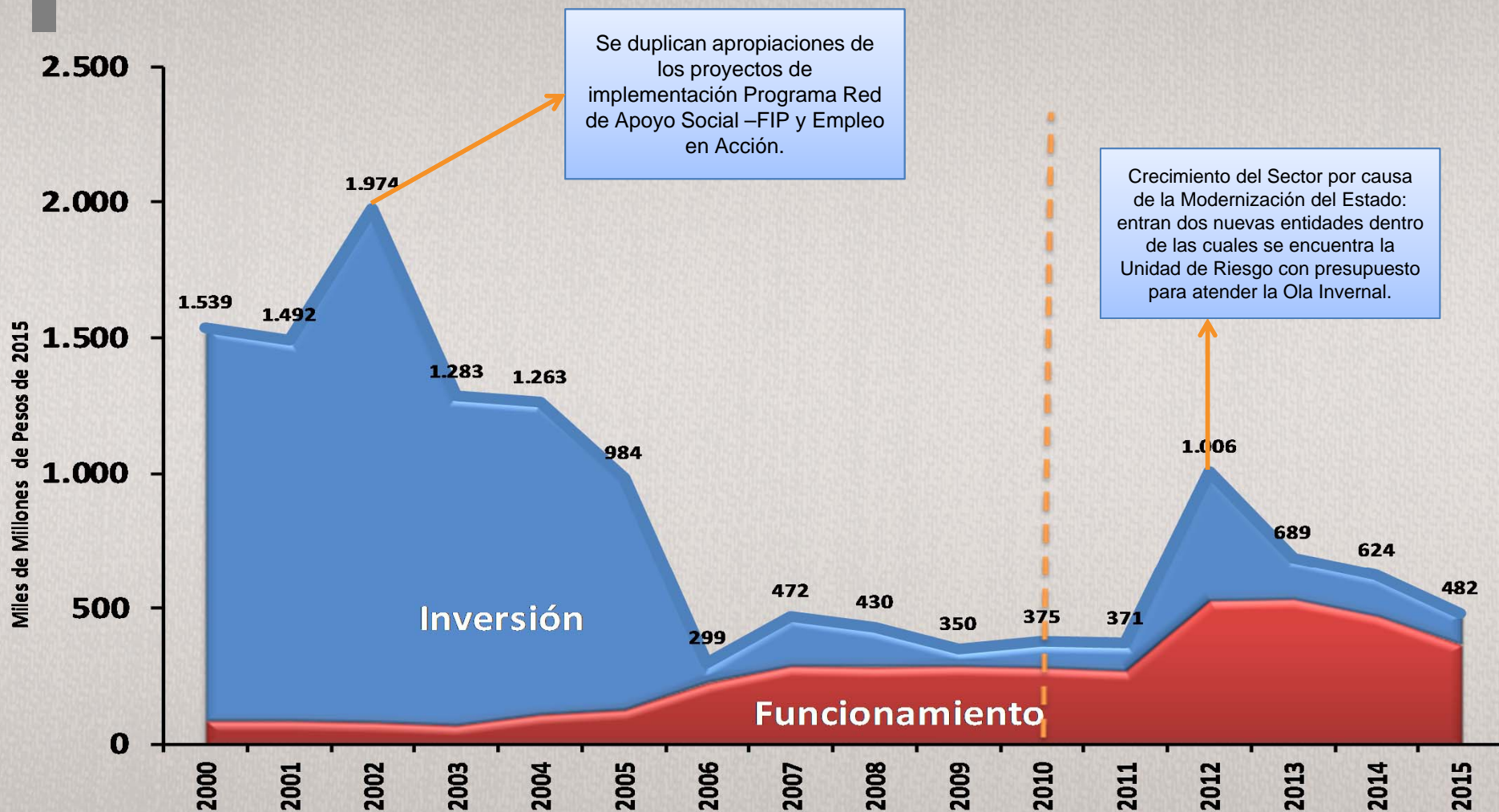
A través del Fondo de Programas Especiales para la Paz de la Presidencia se atenderá en forma gradual 8.000 desmovilizados mediante beneficios de reubicación y ayudas humanitarias.






# PRESIDENCIA

## Evolución del gasto





Con el fin de contar con una eficiente administración de justicia, se invertirán recursos para garantizar la continuidad de las medidas de descongestión judicial y de mejoramiento tecnológico y de infraestructura del sector.

Presupuesto  
General de la  
Nación  
**2015**

# SECTOR RAMA JUDICIAL



MinHacienda  
Ministerio de Hacienda  
y Crédito Público

**PRESUPUESTO 2015**  
General de la Nación





# RAMA JUDICIAL

# \$3,32 bll

Funcionamiento  
**\$2,98 bll**

Inversión  
**\$342 mm**

Administración de Justicia\* **\$2,61 bll**

\* Incluye Bonificación Judicial

Descongestión Judicial **\$366 mm**

Infraestructura y Tecnología **\$342 mm**

Presupuesto  
General de la  
Nación  
**2015**

Ver Evolución del  
Gasto

Ver Entidades del  
Sector

# RAMA JUDICIAL

## Total sector por entidad



ENTIDAD	Funcionamiento	Inversión	TOTAL 2015
RAMA JUDICIAL - CONSEJO DE ESTADO	69.276	-	69.276
RAMA JUDICIAL - CONSEJO SUPERIOR DE LA JUDICATURA	296.458	342.015	638.473
RAMA JUDICIAL - CORTE CONSTITUCIONAL	26.295	-	26.295
RAMA JUDICIAL - CORTE SUPREMA DE JUSTICIA	62.789	-	62.789
RAMA JUDICIAL - TRIBUNALES Y JUZGADOS	2.526.614	-	2.526.614
<b>Total Sector RAMA JUDICIAL 2015</b>	<b>2.981.432</b>	<b>342.015</b>	<b>3.323.447</b>

Cifras en Millones de \$





# RAMA JUDICIAL

## Estrategias sectoriales



### Administración de Justicia



#### Recursos

**\$2,61 bll**

- Salarios de Magistrados de Altas Corporaciones, de Tribunal, Jueces y demás **funcionarios de la Rama Judicial: \$2,3 bll para 25.346 cargos.**
- Se incluyen **\$337,1 mm** para el pago de la **Bonificación Judicial que beneficia a 23.195 funcionarios** para el cumplimiento del Acta de Acuerdo suscrito con los representantes de los funcionarios y empleados de la Rama Judicial.
- **Para Otros Gastos de Funcionamiento** de la Rama Judicial se destinan **\$312,7 mm**, comprendido en Transferencias y Gastos Generales.



# RAMA JUDICIAL

## Estrategias sectoriales



### Descongestión Judicial

#### Recursos

**\$366 mm**



- Recursos para la adopción de medidas de descongestión en las diferentes especialidades en cumplimiento de las obligaciones vigentes impuestas a la administración de justicia.
- Financiación de creación cargos temporales y juzgados para la implementación de las oralidades.
- Plan Nacional de Descongestión, Restitución de Tierras, Extinción de Dominio y Código Penitenciario y Carcelario





# RAMA JUDICIAL

## Estrategias sectoriales



Infraestructura-tecnología administración de justicia.



### Recursos

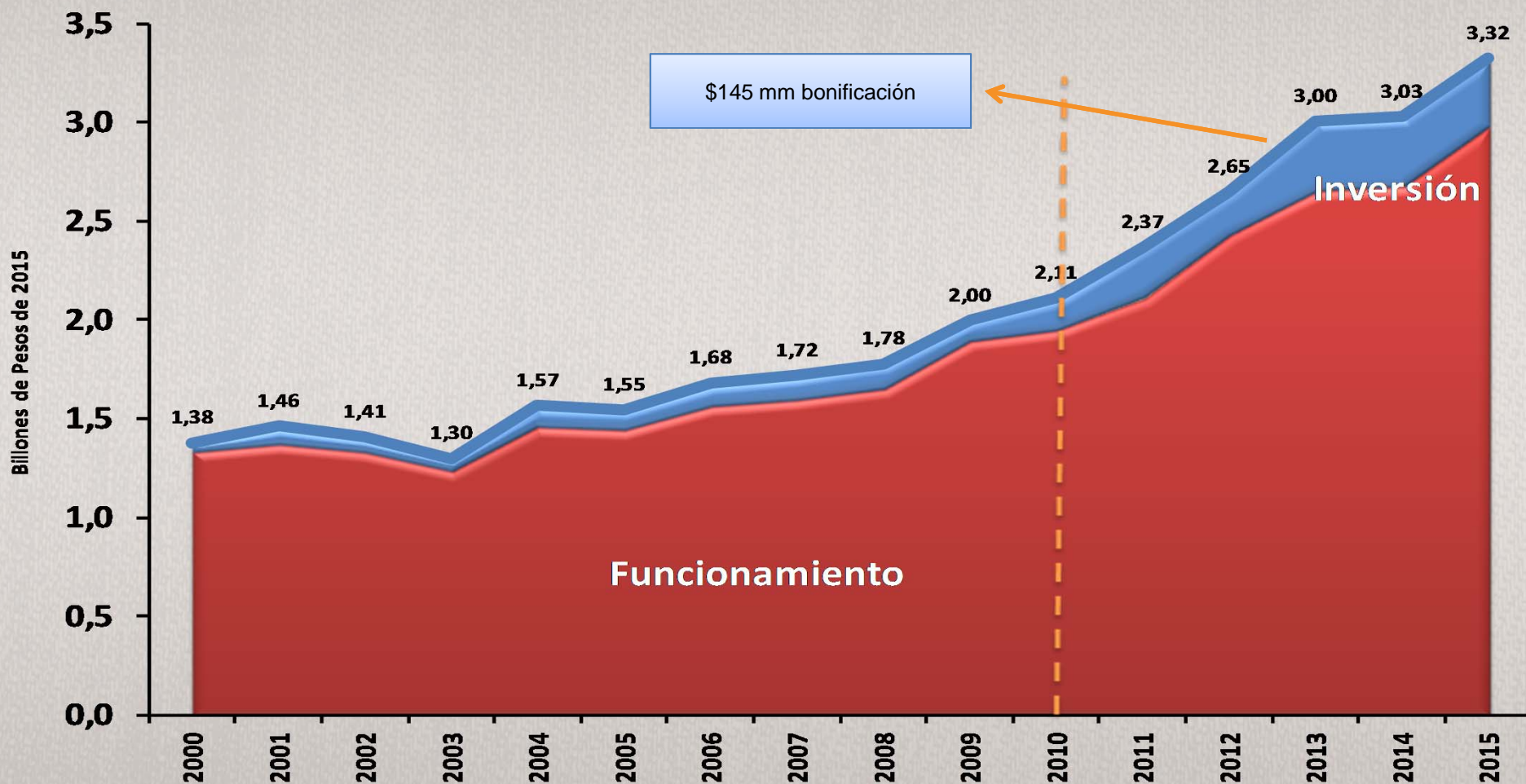
**\$342 mm**

- Para el **Fortalecimiento tecnológico** del sector, a través de la sistematización de Despachos judiciales, se programaron **\$172.5 mm** para 2015
- Para la construcción adquisición y mejoramiento de despachos judiciales, palacios de justicia y salas de audiencia, se programaron en 2015 **\$126.7 mm**.
- Para la investigación y fortalecimiento a los servicios de justicia y mejoramiento de los procesos de información, se destinan **\$27.2 mm**.
- Para capacitación y formación de funcionarios y empleados se programaron en 2015, **\$11,4 mm**
- Para la Unidad del Registro Nacional de Abogados, **4.2 mm**

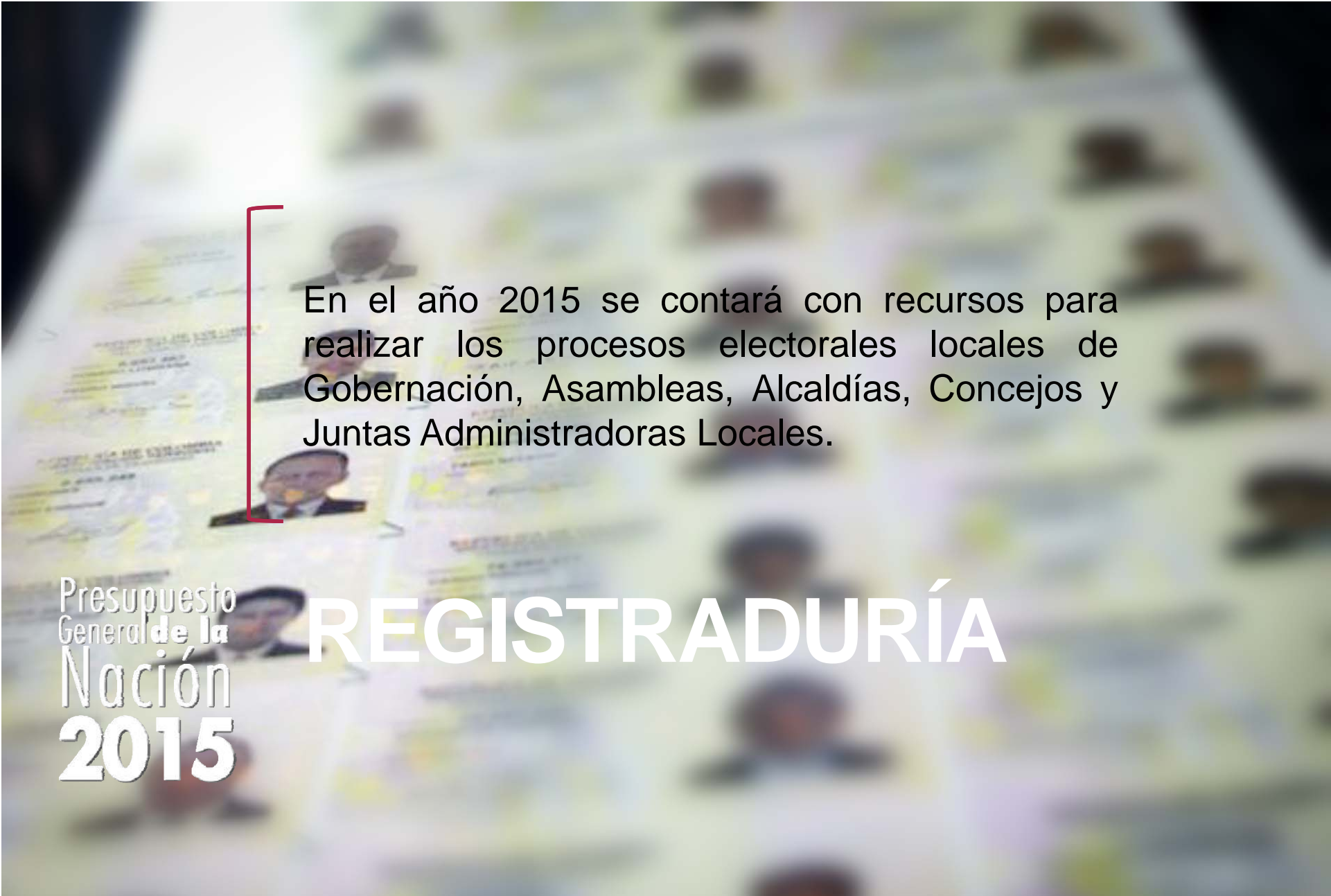


# RAMA JUDICIAL

## Evolución del gasto







En el año 2015 se contará con recursos para realizar los procesos electorales locales de Gobernación, Asambleas, Alcaldías, Concejos y Juntas Administradoras Locales.

Presupuesto  
General de la  
Nación  
**2015**

# REGISTRADURÍA



MinHacienda  
Ministerio de Hacienda  
y Crédito Público

**PRESUPUESTO 2015**  
General de la Nación



# REGISTRADURÍA

# \$424,7 mm

Funcionamiento  
\$337,9 mm

Inversión  
\$86,8 mm

Procesos Electorales \$696 mm\*

\* Recursos ubicados en el Sector Hacienda

Planta de Personal \$199,8 mm

Presupuesto  
General de la  
Nación  
2015

Ver Evolución del  
Gasto

Ver Entidades del  
Sector



# REGISTRADURÍA

## Total sector por entidad



ENTIDAD	Funcionamiento	Inversión	TOTAL 2015
FONDO ROTATORIO DE LA REGISTRADURIA	33.540	44.124	77.663
FONDO SOCIAL DE VIVIENDA DE LA REGISTRADURIA NACIONAL DEL ESTADO CIVIL	12.025	-	12.025
REGISTRADURIA NACIONAL DEL ESTADO CIVIL - CONSEJO NACIONAL ELECTORAL	5.518	-	5.518
REGISTRADURIA NACIONAL DEL ESTADO CIVIL - GESTION GENERAL	286.837	42.632	329.469
<b>Total Sector REGISTRADURIA 2015</b>	<b>337.920</b>	<b>86.756</b>	<b>424.676</b>

Cifras en Millones de \$



# REGISTRADURÍA

## Estrategias sectoriales



### Procesos Electorales



**\$696 mm\***

Procesos electorales locales de Gobernación, Asambleas, Alcaldías, Concejos y JAL.

\* Recursos ubicados en el Sector Hacienda

### Planta de Personal



**\$199,8 mm**

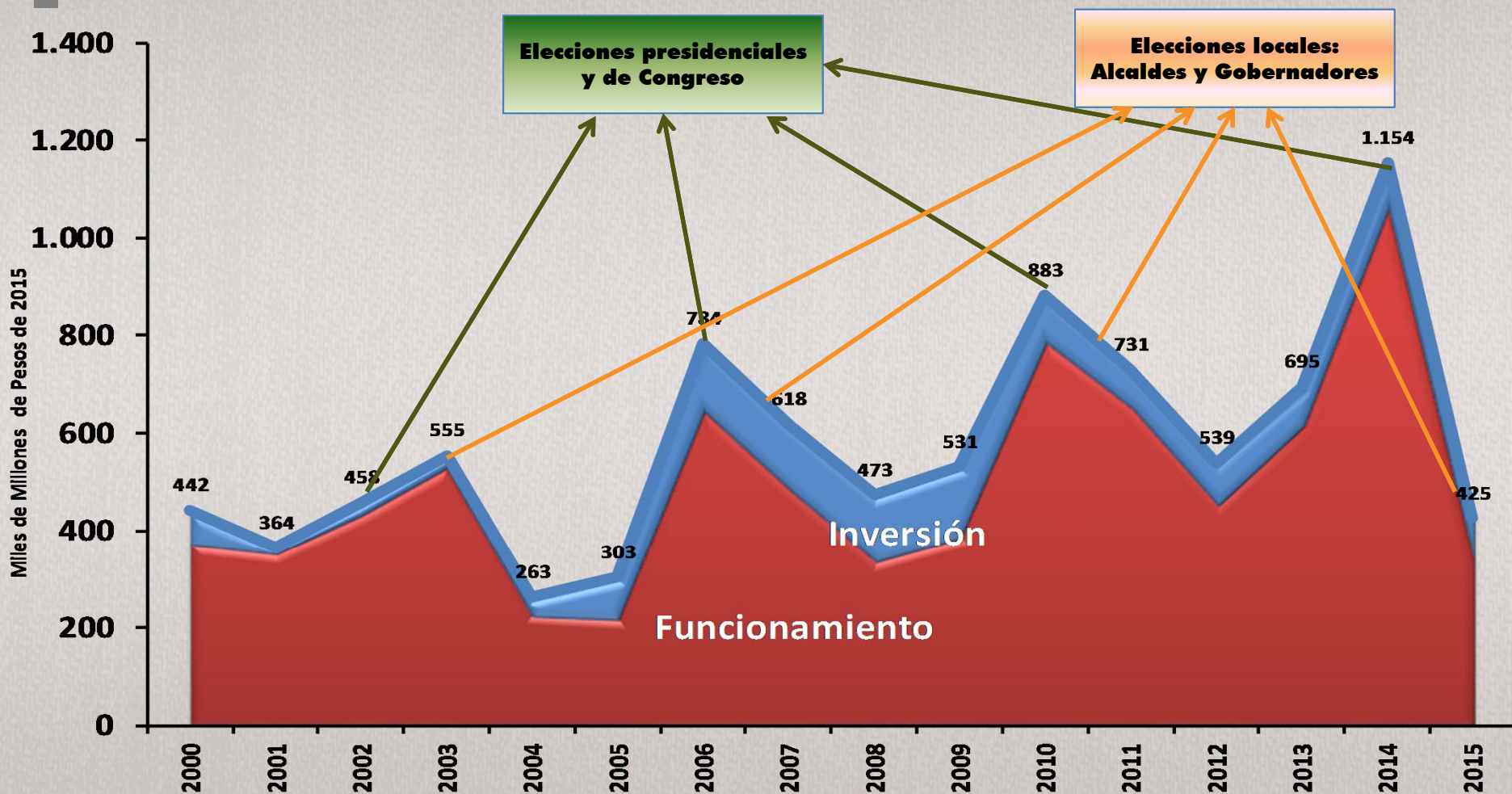
Se programa la totalidad de la planta de personal de la entidad con 3.728 cargos.





# REGISTRADURÍA

## Evolución del gasto





El apoyo a la política de migración y el fortalecimiento de la planta diplomática en el exterior son dos de las prioridades de este sector en 2015.

Presupuesto  
General de la  
Nación  
**2015**

# RELACIONES EXTERIORES



MinHacienda  
Ministerio de Hacienda  
y Crédito Público

**PRESUPUESTO** 2015  
General de la Nación





# RELACIONES EXTERIORES

# \$693,8 mm

Funcionamiento  
\$618,4 mm

Inversión  
\$75,4 mm

Diplomáticos en el exterior y planta interna del sector \$312 mm

Organismos Internacionales \$36,7 mm

Otros \$345,1 mm

Presupuesto  
General de la  
Nación  
2015

Ver Evolución del  
Gasto

Ver Entidades del  
Sector

# RELACIONES EXTERIORES

## Total sector por entidad



ENTIDAD	Funcionamiento	Inversión	TOTAL 2015
FONDO ROTATORIO DEL MINISTERIO DE RELACIONES EXTERIORES	245.084	55.334	300.417
MINIRELACIONES EXTERIORES - GESTION GENERAL	285.265	-	285.265
UNIDAD ADMINISTRATIVA ESPECIAL MIGRACION COLOMBIA	88.038	20.071	108.109
<b>Total Sector RELACIONES EXTERIORES 2015</b>	<b>618.386</b>	<b>75.405</b>	<b>693.791</b>

Cifras en Millones de \$






# RELACIONES EXTERIORES

## Estrategias sectoriales



Planta de diplomáticos y del interior para atender la política internacional y de Migración



**\$312 mm**

- 811 cargos de planta de diplomáticos en el exterior.
- 535 cargos de planta interna del Ministerio de Relaciones Exteriores.
- 1.368 cargos para apoyar la política de migración.

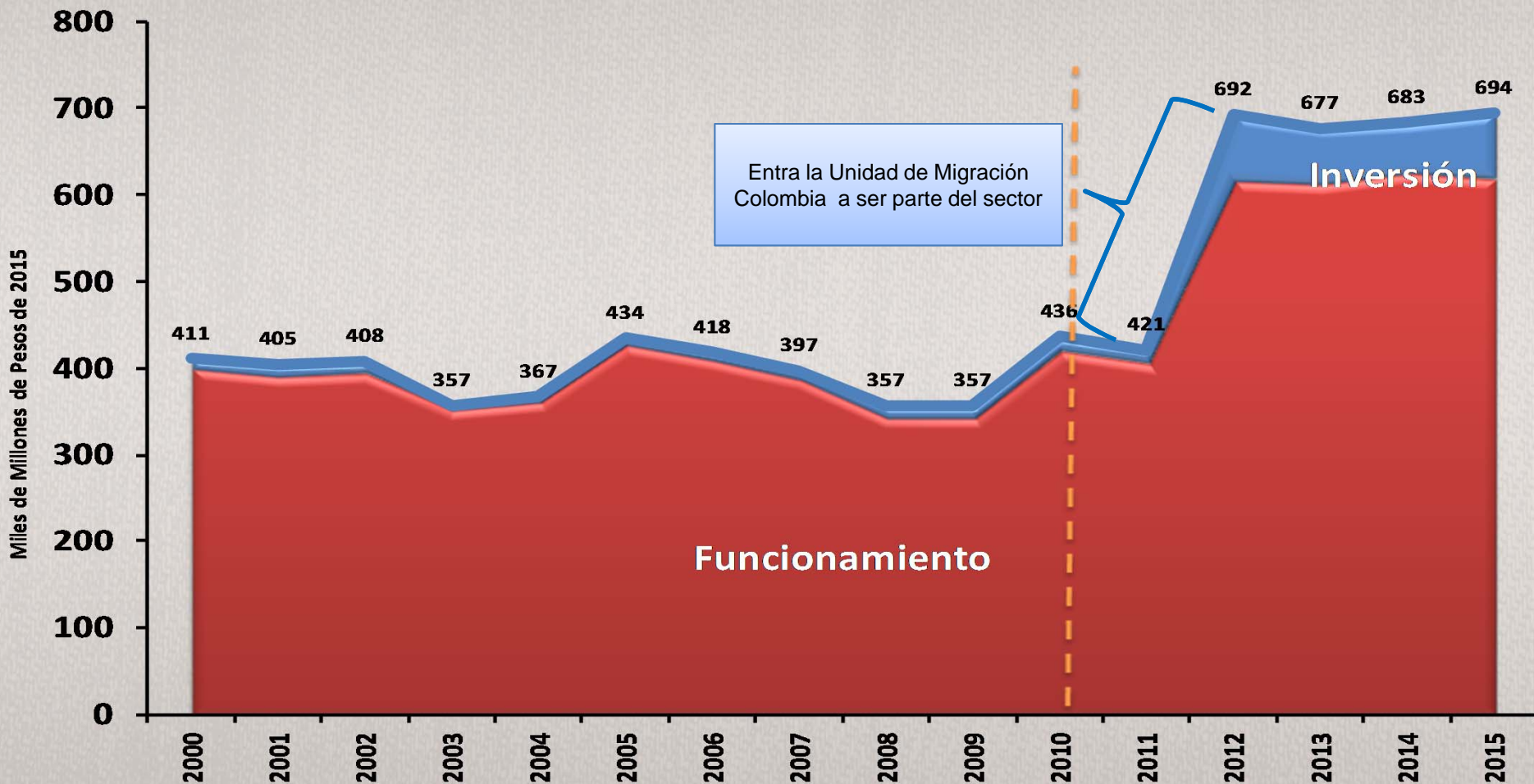
**\$36,7 mm**

- Pago de las cuotas a Organismos Internacionales de los cuales Colombia hace parte.



# RELACIONES EXTERIORES

## Evolución del gasto





Para poder garantizar un eficiente servicio de salud a la población colombiana, se han invertido recursos para atender la población vulnerable en el Régimen subsidiado, y para actualizar el Plan Obligatorio de Salud. Se buscará también aumentar la cobertura en los esquemas de vacunación para niños.

Presupuesto  
General de la  
Nación  
**2015**

# SECTOR SALUD Y PROTECCIÓN SOCIAL



MinHacienda  
Ministerio de Hacienda  
y Crédito Público

**PRESUPUESTO 2015**  
General de la Nación



# SALUD Y PROTECCIÓN SOCIAL

# \$19 bll\*

Funcionamiento  
**\$14,6 bll**

Inversión  
**\$4,4 bll**

SGP - SALUD **\$7 bll**

Sostenibilidad Régimen Contributivo - CREE **\$6 bll**

Sostenibilidad Régimen Subsidiado **\$3,5 bll**

Vacunas **\$220 mm**

Otros **\$2,3 bll**

## Presupuesto General de la Nación 2015

Ver Evolución del Gasto

Ver Entidades del Sector

\*Incluye los recursos del CREE destinados al sector Salud y Protección Social, así como lo correspondiente por el punto adicional



# SALUD Y PROTECCIÓN SOCIAL

## Total sector por entidad



ENTIDAD	Funcionamiento	Inversión	TOTAL 2015
DIRECCIÓN DE ADMINISTRACIÓN DE FONDOS DE LA PROTECCIÓN SOCIAL	7.036.488	3.722.161	<b>10.758.649</b>
FONDO DE PREVISION SOCIAL DEL CONGRESO - CESANTIAS Y VIVIENDA	9.017	-	<b>9.017</b>
FONDO DE PREVISION SOCIAL DEL CONGRESO - PENSIONES	254.958	-	<b>254.958</b>
FONDO PASIVO SOCIAL DE FERROCARRILES NACIONALES DE COLOMBIA - SALUD	168.016	-	<b>168.016</b>
FONDO PASIVO SOCIAL DE FERROCARRILES NACIONALES DE COLOMBIA - PENSIONES	288.304	-	<b>288.304</b>
INSTITUTO NACIONAL DE SALUD (INS)	32.432	25.877	<b>58.308</b>
INSTITUTO NACIONAL DE VIGILANCIA DE MEDICAMENTOS Y ALIMENTOS - INVIMA	102.461	45.675	<b>148.136</b>
MINISTERIO DE SALUD Y PROTECCION SOCIAL - CENTRO DERMATOLOGICO FEDERICO LLERAS ACOSTA	3.600	-	<b>3.600</b>
MINISTERIO DE SALUD Y PROTECCION SOCIAL - INSTITUTO NACIONAL DE CANCEROLOGIA	41.755	3.700	<b>45.455</b>
MINISTERIO DE SALUD Y PROTECCION SOCIAL - SANATORIO DE AGUA DE DIOS	30.580	1.000	<b>31.580</b>
MINISTERIO DE SALUD Y PROTECCION SOCIAL - SANATORIO DE CONTRATACION	11.449	-	<b>11.449</b>
MINISTERIO DE SALUD Y PROTECCION SOCIAL - UNIDAD ADMINISTRATIVA ESPECIAL FONDO NACIONAL DE ESTUPEFACIENTES	17.563	-	<b>17.563</b>
MINISTERIO DE HACIENDA Y CREDITO PUBLICO - GESTION GENERAL	6.048.174	257.736	<b>6.305.910</b>
MINISTERIO DE SALUD Y PROTECCION SOCIAL - GESTIÓN GENERAL	490.587	270.322	<b>760.909</b>
SUPERINTENDENCIA NACIONAL DE SALUD	88.856	46.873	<b>135.729</b>
<b>Total Sector SALUD Y PROTECCION SOCIAL 2015</b>	<b>14.624.242</b>	<b>4.373.343</b>	<b>18.997.585</b>

Cifras en Millones de \$

# SALUD Y PROTECCIÓN SOCIAL

## Estrategias sectoriales



SGP - Salud



### Recursos

\$7 bll

- **\$6 bll para atender 22.982.263 personas** con Subsidios a la Demanda de Servicios de Salud – Régimen Subsidiado, que representan aproximadamente el 48% de la población colombiana.
  - Prestación de servicios de salud en todos los municipios del país
- Se entregarán más de \$1 bll:
- \$565 mm para prestación de servicios de salud a la población pobre en lo no cubierto con subsidios a la demanda y actividades no cubiertas con subsidios a la demanda
  - \$351 mm para programas especiales de salud pública, se atiende la población de acuerdo a nivel de pobreza, población a riesgo de dengue, población a riesgo de malaria y población susceptible de ser vacunada
  - \$99 mm para FONSAET, que garanticen el pago de obligaciones de las ESE's intervenidas por la Supersalud.



MinHacienda  
Ministerio de Hacienda  
y Crédito Público

**PRESUPUESTO 2015**  
General de la Nación



# SALUD Y PROTECCIÓN SOCIAL

## Estrategias sectoriales



### Sostenibilidad Régimen Contributivo (RS) de Salud - CREE



#### Recursos

\$6 bll

- **Cobertura 21.665.963 afiliados al RC**, con estos recursos se financian los aportes a salud de los empleados con remuneraciones menores a 10 SMMLV del sector privado, sustituyendo los aportes que eran pagados por empleadores.
- Se actualiza el POS para adicionar cobertura de procedimientos, medicamentos y nuevas tecnologías



# SALUD Y PROTECCIÓN SOCIAL

## Estrategias sectoriales



### Sostenibilidad Régimen Subsidiado (RS) de Salud



#### Recursos

\$3,5 bll

- **Cobertura 22.982.263 afiliados al RS**  
aproximadamente el 48% de la población del país, incluyendo 200.000 nuevas personas que requieran afiliación al régimen subsidiado de salud

- Atención de enfermedades de alto costo, acciones de promoción y prevención en salud, entre otras sin copago para niveles 1 y 2 del SISBEN, así como acciones de recuperación en salud y atención hospitalaria hasta de tercer nivel.
- Más y mejores servicios de salud a la población del régimen subsidiado a través de la igualación primas UPC al 93%, y actualización del Plan de Beneficios en Salud con miras a un Plan Implícito





# SALUD Y PROTECCIÓN SOCIAL

## Estrategias sectoriales



### Vacunas



#### Recursos

\$220 mm

- **4.4 millones de niños vacunados** contra Rotavirus, Neumococo y Virus del Papiloma Humano, DPT (pentavalente), entre otras.
- **Objetivo:** Erradicar, eliminar y controlar las enfermedades prevenibles por vacunación, reduciendo las tasas de morbilidad, mortalidad, discapacidad e impacto social y económico producidas por las enfermedades prevenibles con vacunación.
- **95% de cobertura** en esquema de vacunación completa en niños y niñas hasta 3 años.

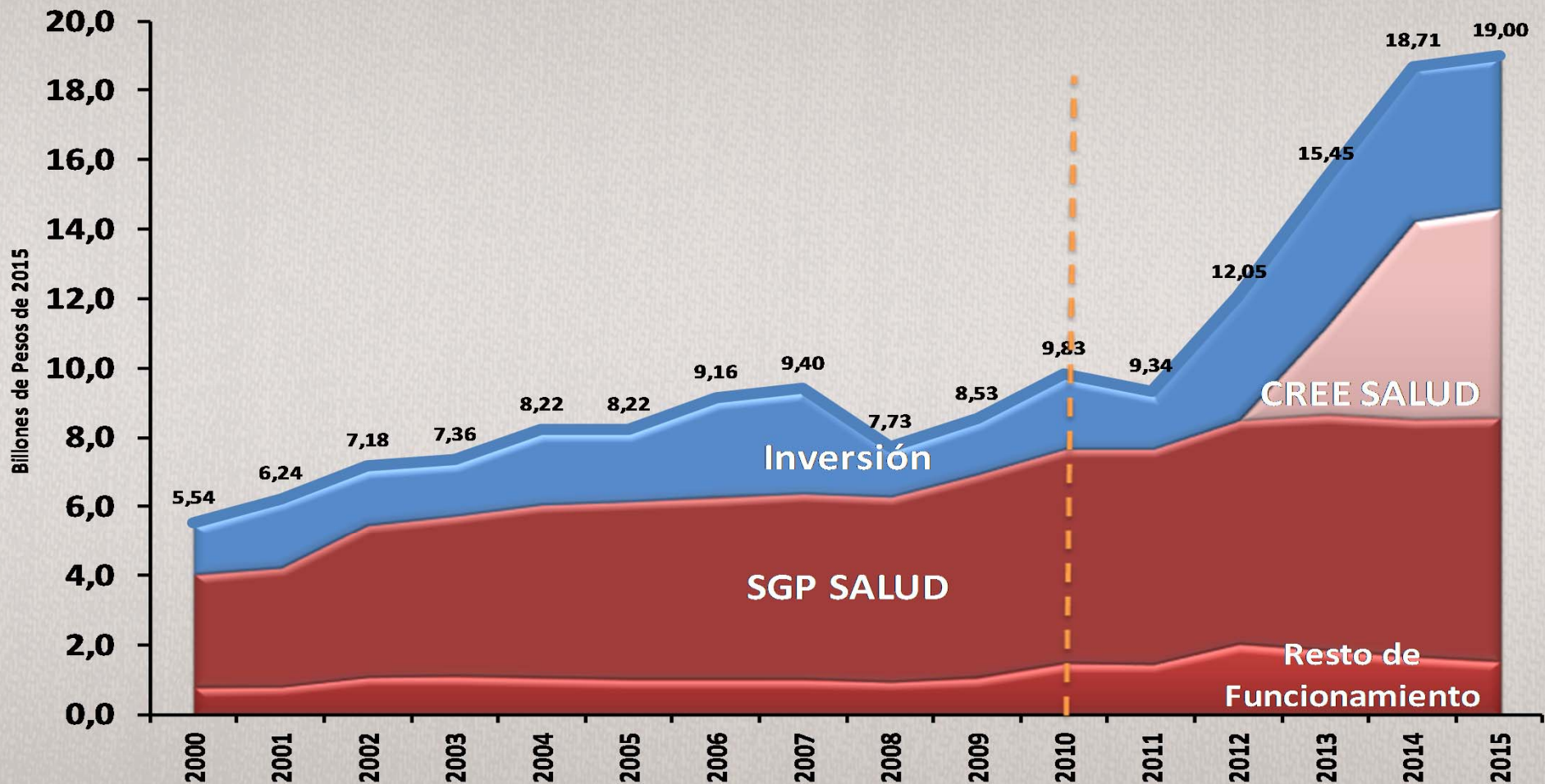
#### COSTOS PERCAPITA

- Dosis DPT \$5.095
- Dosis Rotavirus \$26.234
- Dosis Neumococo \$82.931
- Dosis contra virus papiloma humano VPH \$55.656




# SALUD Y PROTECCIÓN SOCIAL

## Evolución del gasto







Se continuará en 2015 con las políticas para reducir el desempleo, por medio del fortalecimiento de los programas de emprendimiento y de educación para el trabajo, así como se garantizará el pago de las mesadas pensionales a más de un millón de personas.

Presupuesto  
General de la  
Nación  
**2015**

# SECTOR TRABAJO



MinHacienda  
Ministerio de Hacienda  
y Crédito Público

**PRESUPUESTO 2015**  
General de la Nación



# TRABAJO

# \$26,6 bll

Funcionamiento  
\$21,9 bll

Inversión  
\$4,7 bll

Pensiones \$21,6 bll\*

\* Incluye Pensiones del PGN de todos los Sectores

Capacitación Formación Técnica \$3,1 bll

Fondo Solidaridad Pensional-protección adulto mayor \$1,3 bll

Otros \$600 mm

Presupuesto  
General de la  
Nación  
2015

Ver Evolución del  
Gasto

Ver Entidades del  
Sector



# TRABAJO

## Total sector por entidad



ENTIDAD	Funcionamiento	Inversión	TOTAL 2015
MINISTERIO DEL TRABAJO - GESTION GENERAL	21.764.669	1.564.197	<b>23.328.865</b>
MINISTERIO DEL TRABAJO - SUPERINTENDENCIA DE SUBSIDIO FAMILIAR	22.254	6.485	<b>28.739</b>
SERVICIO NACIONAL DE APRENDIZAJE (SENA)	73.189	3.118.138	<b>3.191.327</b>
UNIDAD ADMINISTRATIVA ESPECIAL DE ORGANIZACIONES SOLIDARIAS	8.169	5.478	<b>13.647</b>
UNIDAD ADMINISTRATIVA ESPECIAL DEL SERVICIO PUBLICO DE EMPLEO	9.775	16.223	<b>25.998</b>
<b>Total Sector TRABAJO 2015</b>	<b>21.878.055</b>	<b>4.710.521</b>	<b>26.588.576</b>

Cifras en Millones de \$



MinHacienda  
Ministerio de Hacienda  
y Crédito Público

**PRESUPUESTO 2015**  
General de la Nación

# TRABAJO

## Estrategias sectoriales



### PENSIONES

#### Prima Media

**\$12 bll**

Régimen de prima media a través de Colpensiones para atender el pago de pensiones de **1,2 millones de pensionados** provenientes en su mayoría de ISS

#### Con cargo a FOPEP - UGPP

**\$8,2 bll**

- **Cajanal \$6,5 bll**, 245.638 pensionados
- **Telecom \$659,1 mm**, 16.013 pensionados
- **Puertos de Colombia \$657,3 mm**, 13.395 pensionados
- **Exfuncionarios ISS \$595,6 mm**, 20.103 pensionados

#### Otras

**\$1,4 bll**

Correspondientes a pensionados de **Caja de Crédito agrario, ADPOSTAL, ALCALIS** entre otros y recursos para el pago de **cuotas partes CAJANAL e indexación mesadas pensionales** convencionales.





# TRABAJO

## Estrategias sectoriales



### Capacitación Técnica no Profesional – Aprendices-SENA

Recursos

**\$3,1 bll**



- **6,1 millones de aprendices de Formación Profesional Titulada y Complementaria**, de los cuales 4,9 millones en formación complementaria y 1,1 millones en formación titulada.
- **2,7 millones de aprendices con Formación Virtual**
- **1,8 millones de aprendices pertenecientes a población en condición de vulnerabilidad**, de los cuales 319 mil aprendices para población desplazada.
- **718 mil aprendices en formación técnica laboral** y otros
- **576 empresas creadas a través del Fondo Emprender**, que generen cerca de 2.800 potenciales empleos.
- Formación de:
  - 188 mil aprendices a través del Programa Jóvenes Rurales Emprendedores
  - 328 mil aprendices mediante el Programa de Integración con la Educación Media.
  - 453 mil aprendices en Programas de formación que apuntan a las Locomotoras del PND.



MinHacienda  
Ministerio de Hacienda  
y Crédito Público

PRESUPUESTO 2015  
General de la Nación

# TRABAJO

## Estrategias sectoriales



### FONDO DE SOLIDARIDAD PENSIONAL

Recursos

\$1,5 bll



- **SUBCUENTA DE SUBSISTENCIA:**

**1,5 millones beneficiarios**, adultos mayores recibiendo subsidio monetario o alimentación por un valor total anual en el 2015 de \$1.279 mm.

- **SUBCUENTA DE SOLIDARIDAD:**

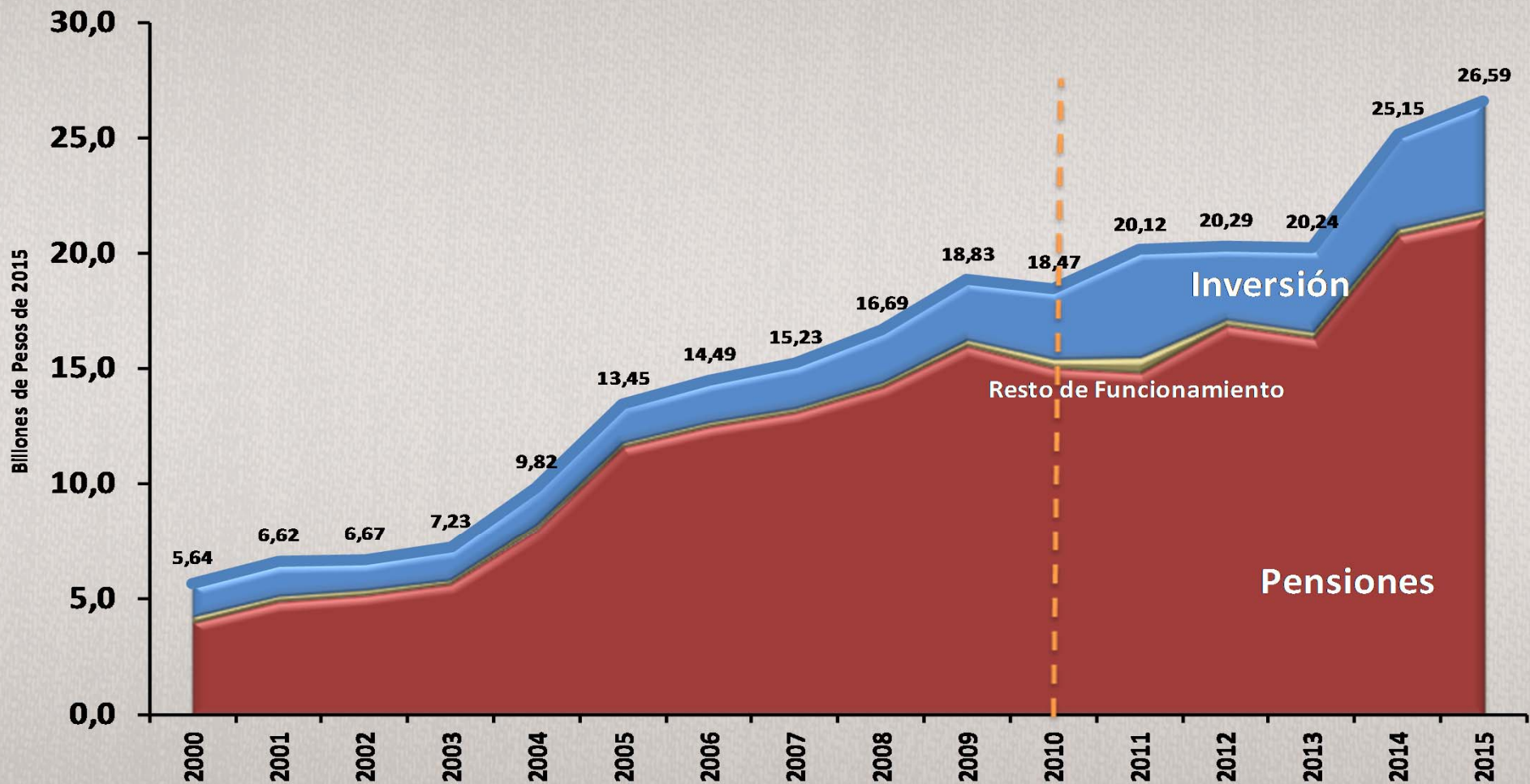
**218 mil beneficiarios adultos mayores** con subsidio en la cotización a pensiones, con un presupuesto de \$218 mm






# TRABAJO

## Evolución del gasto





La construcción y mejoramiento de la infraestructura de transporte seguirá siendo uno de los motores del crecimiento económico y permitirá, a través de la reducción de costos, mejoras en competitividad de nuestras empresas y en el bienestar de los habitantes del territorio nacional.

Presupuesto  
General de la  
Nación  
**2015**

# SECTOR TRANSPORTE



MinHacienda  
Ministerio de Hacienda  
y Crédito Público

**PRESUPUESTO 2015**  
General de la Nación





# TRANSPORTE

# \$7,3 bll

Funcionamiento  
\$0,7 bll

Inversión  
\$6,3 bll

Deuda Pública  
\$0,3 bll

Construcción de infraestructura \$ 3,32 bll

Mantenimiento de infraestructura de transporte \$2,24 bll

Contingencias y apoyo técnico y misional \$1 bll

Otros proyectos de inversión \$ 0,74 bll

Presupuesto  
General de la  
Nación  
2015

Ver Evolución del  
Gasto

Ver Entidades del  
Sector

# TRANSPORTE

## Total sector por entidad\*



ENTIDAD	Funcionamiento	Inversión	TOTAL 2015
AGENCIA NACIONAL DE INFRAESTRUCTURA	73.480	1.927.978	2.001.458
AGENCIA NACIONAL DE SEGURIDAD VIAL	48.000	-	48.000
COMISION DE REGULACION DE INFRAESTRUCTURA Y TRANSPORTE	2.500	-	2.500
INSTITUTO NACIONAL DE VIAS	161.878	3.207.580	3.369.458
MINISTERIO DE TRANSPORTE - GESTION GENERAL	77.451	317.801	395.252
MINISTERIO DE TRANSPORTE - SUPERINTENDENCIA DE PUERTOS Y TRANSPORTE	31.362	12.000	43.362
UNIDAD ADMINISTRATIVA ESPECIAL DE LA AERONAUTICA CIVIL	307.289	809.415	1.116.705
UNIDAD DE PLANEACION DEL SECTOR DE INFRAESTRUCTURA DE TRANSPORTE	2.500	-	2.500
MINISTERIO DE TRANSPORTE - CORPORACION AUTONOMA REGIONAL DEL RIO GRANDE DE LA MAGDALENA - CORMAGDALENA	-	30.000	30.000
<b>Total Sector TRANSPORTE 2015</b>	<b>704.461</b>	<b>6.304.774</b>	<b>7.009.235</b>

Cifras en Millones de \$

\*No contiene la deuda del sector.



MinHacienda  
Ministerio de Hacienda  
y Crédito Público

PRESUPUESTO 2015  
General de la Nación



# TRANSPORTE

## Estrategias sectoriales



### Construcción de Infraestructura de Transporte



#### Recursos

**\$3,32 bll**

- **\$1,09 bll** aportes estatales concesión Ruta del Sol (sectores I, II y III)
- **\$0,38 bll** aportes estatales concesión Bogotá–Villavicencio.
- **\$0,35 bll** construcción de **99 km** a través del Programa de Corredores para la Prosperidad.
- **\$0,38 bll** Infraestructura aeroportuaria a nivel nacional.
- **\$0,42 bll** Túnel de la Línea.
- **\$0,08 bll** Aeropuerto el Dorado (control aeronáutico y torre de control)
- **\$0,15 bll** Variante San Francisco – Mocoa
- **\$0,07 bll** Construcción Puentes de la Red Vial Nacional.
- **\$0,06 bll** Otros proyectos de construcción.

#### Aportes concesiones:

- **\$0,13 bll** Ruta Caribe
- **\$0,09 bll** Córdoba- Sucre.
- **\$0,06 bll** Armenia- Pereira- Manizales- Cartagena- Barranquilla y Buga-Loboguerrero.
- **\$0,06 bll** Férreas.



# TRANSPORTE

## Estrategias sectoriales



### Mejoramiento Infraestructura de Transporte



#### Recursos

**\$2,24 bll**

- **\$0,53 bll** para continuar con el mantenimiento de **1.864 km** de carretera del Programa Corredores Arteriales de Competitividad.
- **\$0,67 bll** Mejoramiento y mantenimiento Red Vial Nacional.
- **\$0,16 bll** Conectividad y Caminos para la Prosperidad.
- **\$0,6 bll** contratos Plan Nariño, Boyacá, Cauca, Tolima, Gran Darién, Santander
- **\$0,08 bll** Mantenimiento red fluvial y dragado de puertos marítimos.
- **\$0,15 bll** Mejoramiento, mantenimiento y construcción infraestructura aeroportuaria.
- **\$0,05 bll** Obras complementarias en contratos de concesión vial





# TRANSPORTE

## Estrategias sectoriales



### Otros proyectos de inversión



#### Recursos

**\$0,74 bll**

- **\$0,24 bll** Programa de chatarrización.
- **\$0,23 bll** Servicios y equipos para la seguridad aeroportuaria.
- **\$0,1 bll** Señalización y seguridad vial.
- **\$0,17 bll** Otros

### Contingencias y apoyo técnico y misional



#### Recursos

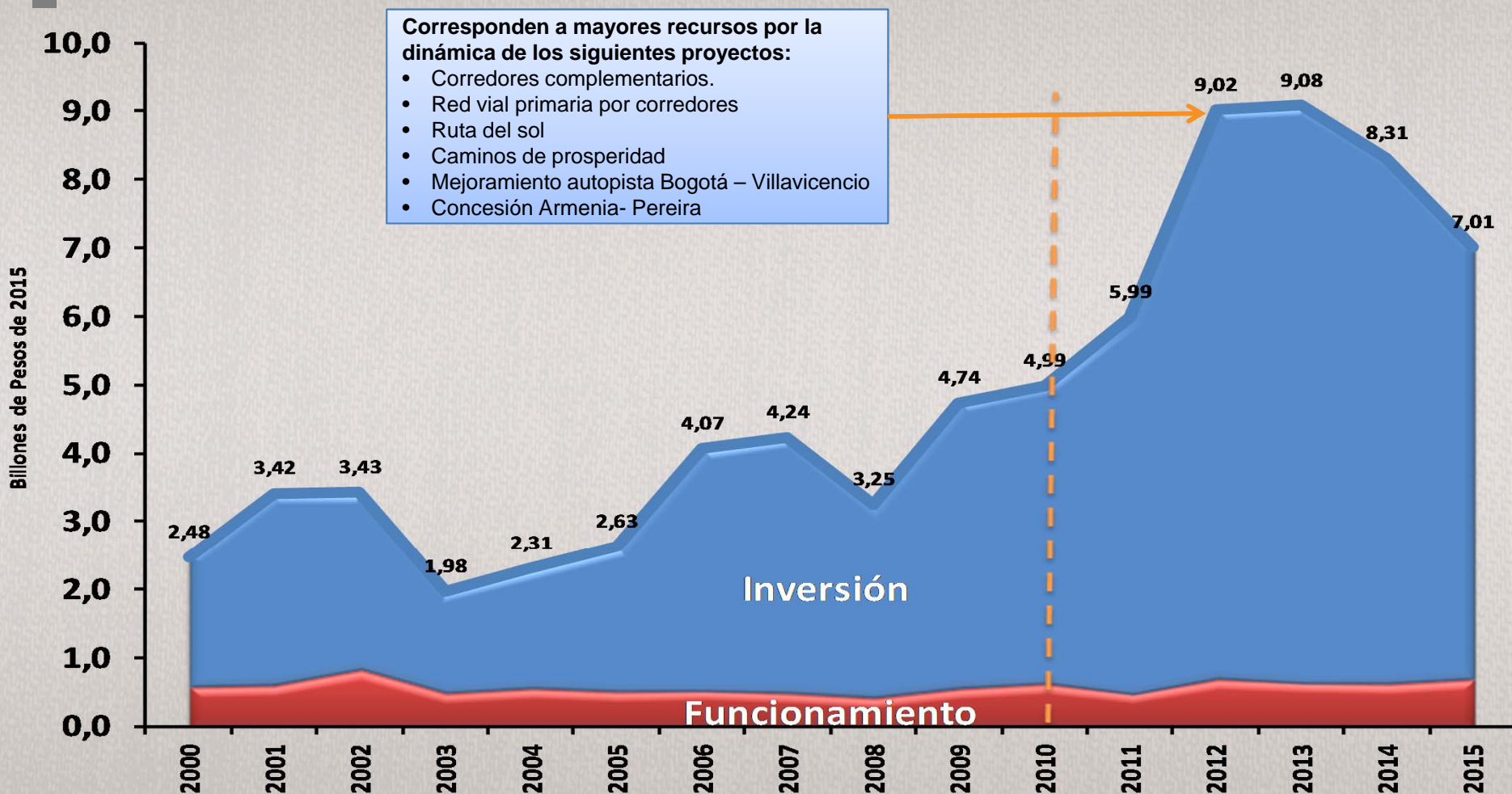
**\$1 bll**

- **\$0,7 bll** Apoyo técnico y misional.
- **\$0,3 bll** Obligaciones contingentes y financieras.



# TRANSPORTE

## Evolución del gasto





Para continuar garantizando vivienda a la población colombiana, se destinarán \$2,1 billones en subsidios para la financiación de los programas de viviendas, \$1,55 billones para saneamiento y agua potable y \$113 mm para programas de agua.

Presupuesto  
General de la  
Nación  
**2015**

# VIVIENDA



MinHacienda  
Ministerio de Hacienda  
y Crédito Público

**PRESUPUESTO 2015**  
General de la Nación



# VIVIENDA

# \$3,85 bll

Funcionamiento  
\$1,6 bll

Inversión  
\$2,25bll

Subsidios de vivienda \$2.100 mm

SGP agua potable y saneamiento básico \$1.548 mm

Programas de Agua \$113,59 mm

Otros \$88,94 mm

Presupuesto  
General de la  
Nación  
2015

Ver Evolución del  
Gasto

Ver Entidades del  
Sector



# VIVIENDA

## Total sector por entidad



ENTIDAD	Funcionamiento	Inversión	TOTAL 2015
COMISION DE REGULACION DE AGUA POTABLE Y SANEAMIENTO BÁSICO CRA	9.836	3.121	12.957
FONDO NACIONAL DE VIVIENDA - FONVIVIENDA	2.267	2.099.659	2.101.926
MINISTERIO DE VIVIENDA, CIUDAD Y TERRITORIO - GESTIÓN GENERAL	1.594.432	140.541	1.734.973
<b>Total Sector VIVIENDA, CIUDAD Y TERRITORIO 2015</b>	<b>1.606.535</b>	<b>2.243.321</b>	<b>3.849.855</b>

Cifras en Millones de \$



# VIVIENDA

## Estrategias sectoriales



### Subsidios de vivienda



#### Recursos

**\$2.100 mm**

**Vivienda Urbana en Especie - 100 mil casas gratis (\$1.177 mm)**  
Para el 2015 se estiman **25.000 subsidios** así:

- **\$677 mm** Subsidio Familiar de Vivienda
- **\$500 mm** Subsidio Población Desplazada

**Programa Vivienda para Ahorradores-VIPA (\$760 mm)**

- Se estima asignar **46.600** subsidios de los **66.000** del programa

**Programa FRECH Cobertura Tasa Compensada (\$163 mm)**

- Para atender **161.479** coberturas de créditos hipotecarios asignados entre 2012 - 2015.





# VIVIENDA

## Estrategias sectoriales



### SGP - Agua Potable y Saneamiento Básico



#### Recursos

**\$1.548 mm**

- Las entidades territoriales destinarán estos recursos principalmente a subsidiar el servicio de acueducto y alcantarillado de aproximadamente **8 millones** de hogares de bajos ingresos tanto rurales como urbanos.
- Estos recursos se distribuyen así:
  - 56%** en acueductos
  - 24%** en alcantarillados
  - 20%** para aseo y otros.

### Programas de agua



#### Recursos

**\$113,59 mm**

- Abastecimiento de agua y manejo de aguas residuales en zonas rurales.
- Subsidio de conexiones intradomiciliarias con los cuales se podrá intervenir hogares con mayor vulnerabilidad, mejorando la calidad de vida con la instalación de los puntos definidos en baños y cocina.



# VIVIENDA

## Estrategias sectoriales



Otros



### Recursos

**\$88,94 mm**

Recursos para cubrir el pago de la nómina de **459 funcionarios** en gastos de personal, para gastos generales, transferencias y otros proyectos menores de inversión de las entidades del Sector así:

- **\$58,87 mm:** Gastos de funcionamiento.
- **\$12,07 mm:** Fortalecimiento Institucional.
- **\$11 mm:** Asistencia técnica.
- **\$3,5 mm:** Saneamiento de activos.
- **\$3,5 mm:** Estudios regulatorios CRA.



MinHacienda  
Ministerio de Hacienda  
y Crédito Público

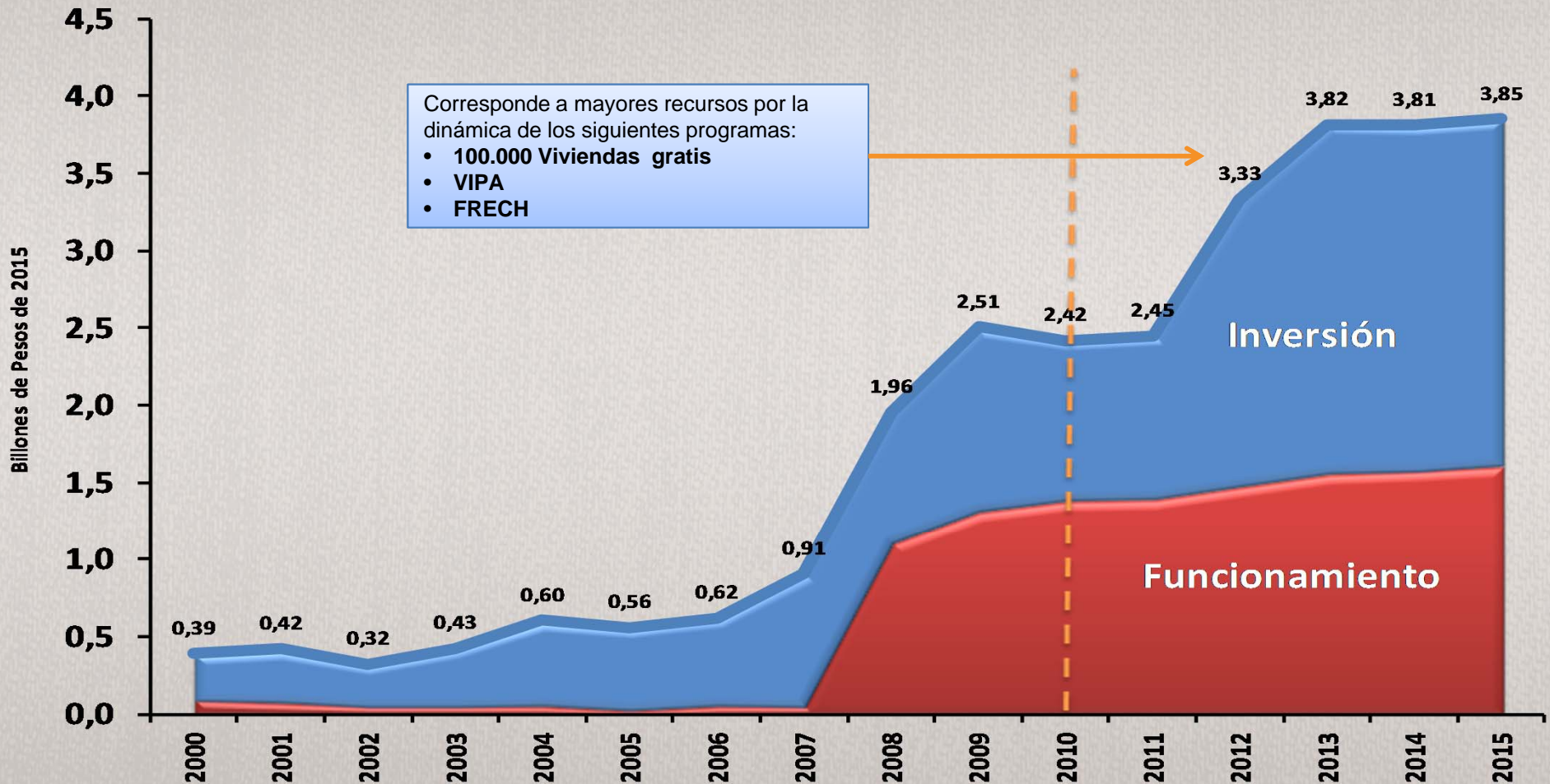
PRESUPUESTO 2015  
General de la Nación





# VIVIENDA

## Evolución del gasto



# Agenda

1 Contexto Fiscal

2 Fuentes del Presupuesto 2015

3 Presupuesto de Gastos 2015

**4 Principales Conceptos de Gasto**





# PRINCIPALES CONCEPTOS DE GASTO – PGN 2015



**Gasto Social**



**Pensiones**



**Sistema General de Participaciones (SGP)**



**Víctimas de la Violencia y el Desplazamiento**



# Priorización del gasto

- Inversión para el crecimiento económico, la generación de empleo y los programas sociales

**Menos pobreza + equidad  
+ educación + seguridad**

**Mauricio Cárdenas**  
Ministro de Hacienda y Crédito Público



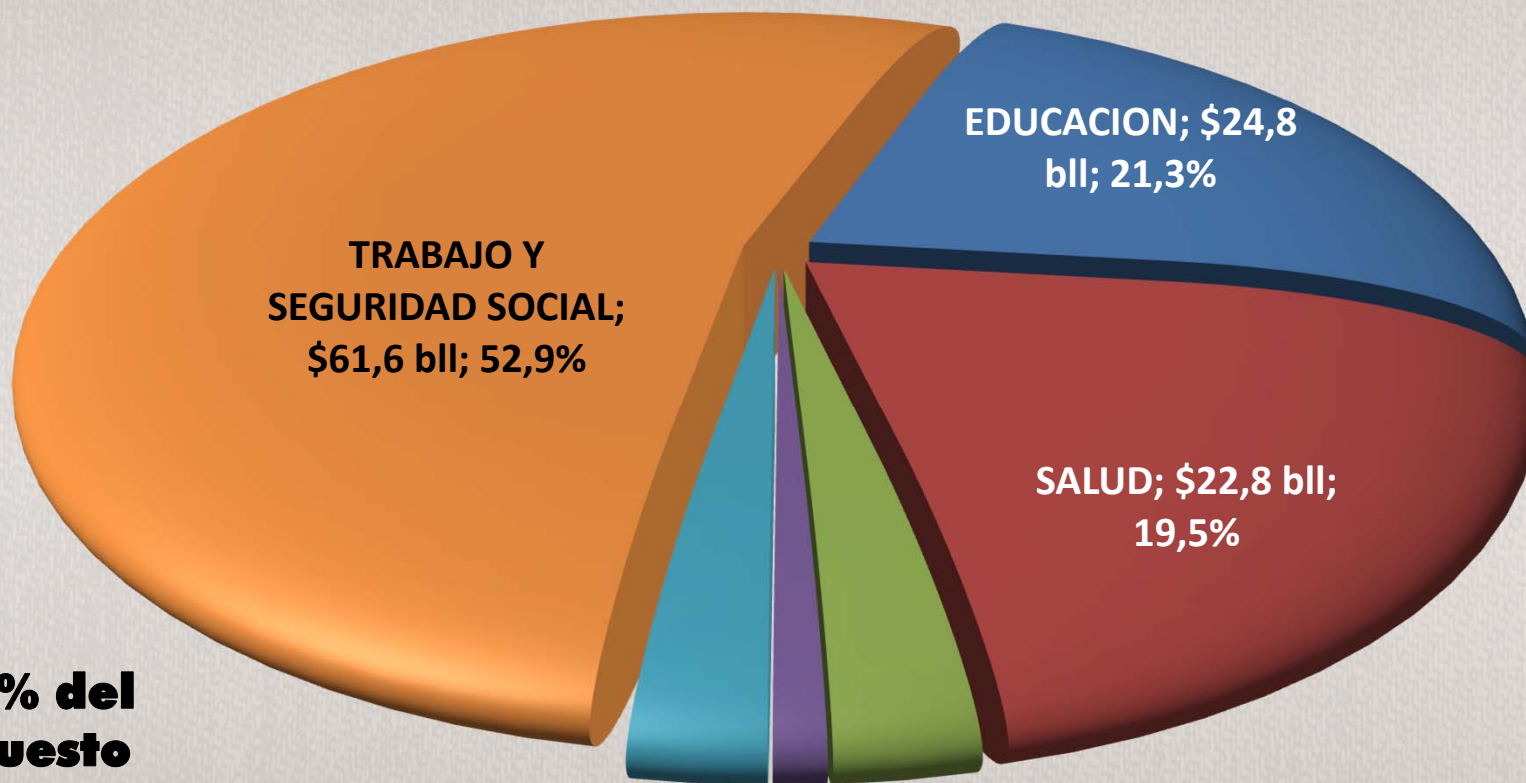
**MinHacienda**



# Gasto Social 2015

(diapositiva 1 de 2)

**Total : \$116,5 bll**



**El 69.6% del Presupuesto Total 2015**

VIVIENDA SOCIAL;  
\$3,0 bll; 2,6%

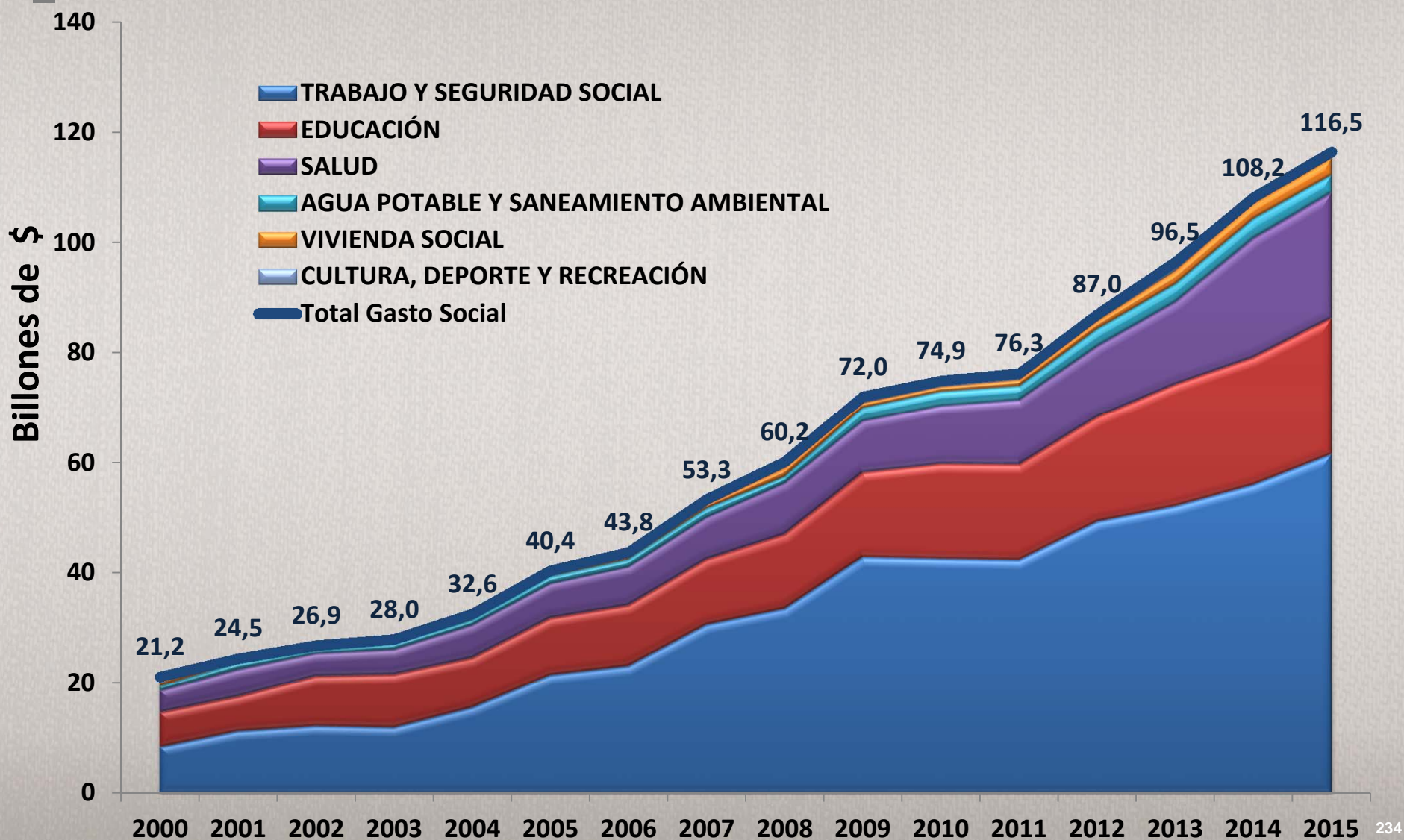
CULTURA, DEPORTE  
Y RECREACION; \$1,2  
bll; 1,0%

AGUA POTABLE Y  
SANEAMIENTO  
AMBIENTAL; \$3,2  
bll; 2,8%

# GASTO SOCIAL

(diapositiva 2 de 2)

## Evolución del gasto – componentes

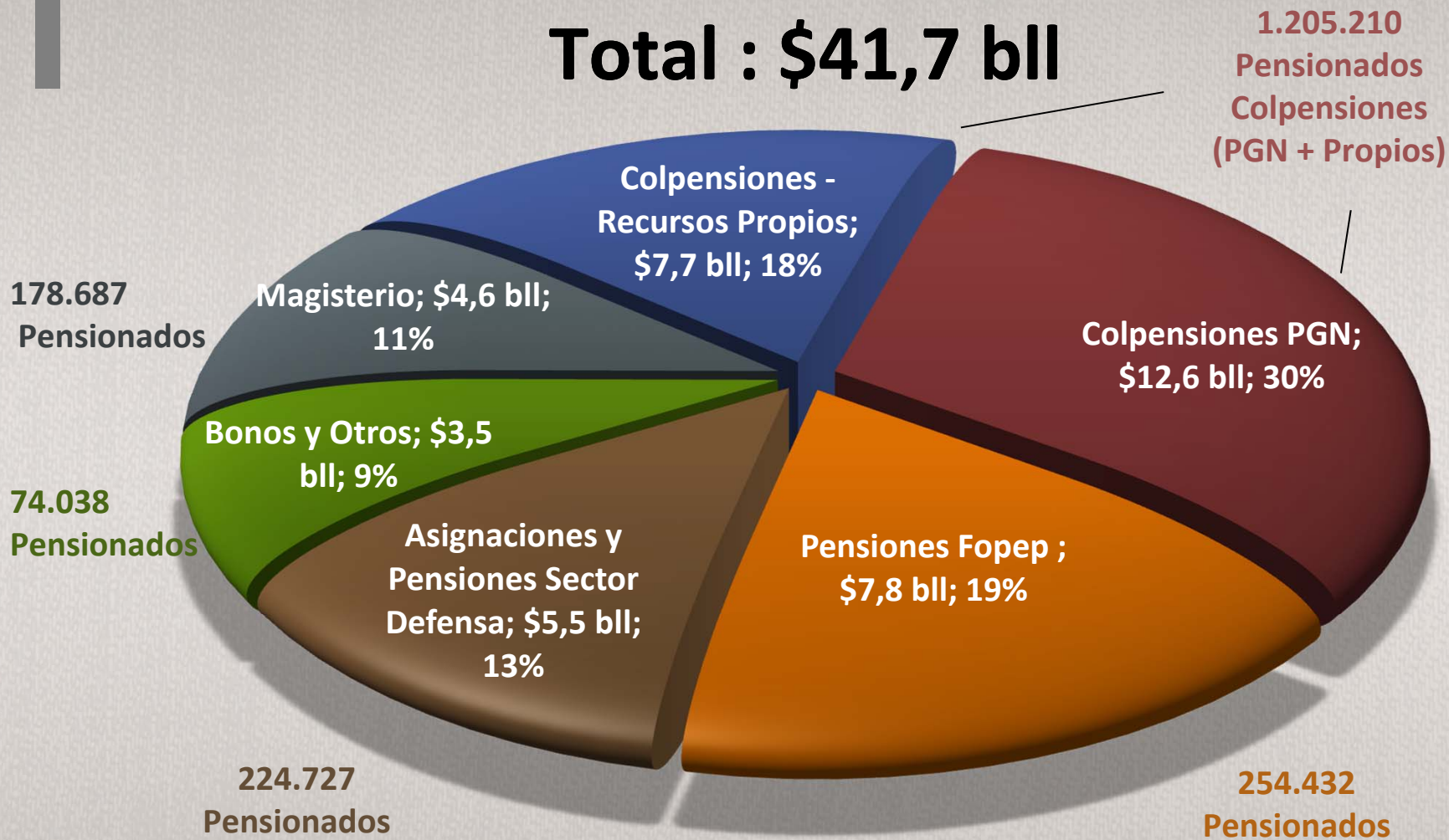




# PENSIONES PGN + PROPIOS

(diapositiva 1 de 5)

## Total : \$41,7 bll

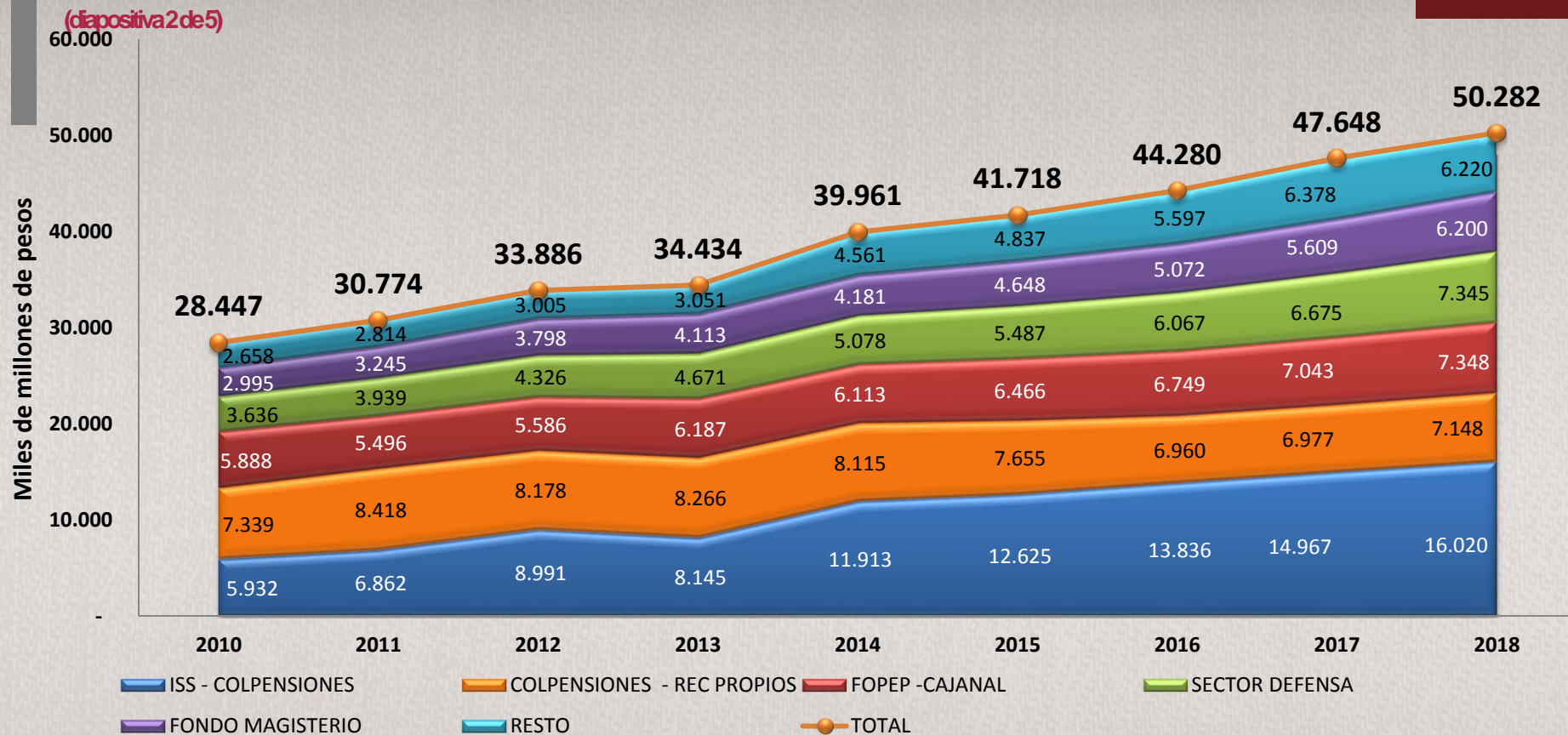


1.205.210  
Pensionados  
Colpensiones  
(PGN + Propios)

## Total Pensionados: 1.937.094



# PENSIONES PGN + PROPIOS



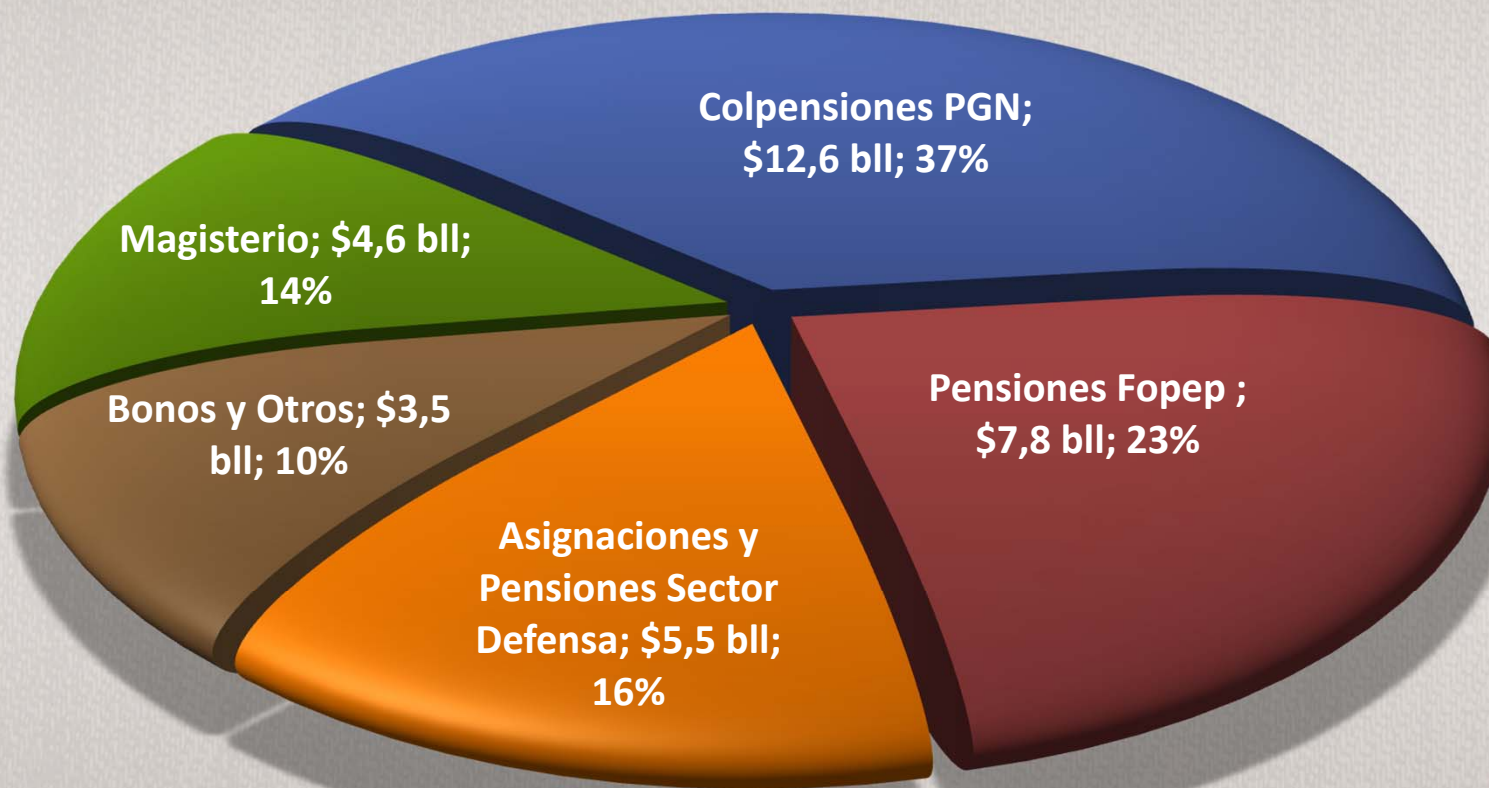
	2015	Personas	Per cápita/Año
Colpensiones - Recursos Propios	\$7,7 bll	1.205.210	16.827.077
Colpensiones PGN	\$12,6 bll	254.432	30.586.954
Pensiones Fopep	\$7,8 bll	224.727	24.416.176
Asignaciones y Pensiones Sector Defensa	\$5,5 bll	74.038	47.549.412
Bonos y Otros	\$3,5 bll	178.687	25.660.686
Magisterio	\$4,6 bll		
<b>Total Pensiones</b>	<b>\$41,7 bll</b>	<b>1.937.094</b>	<b>21.503.930</b>



# PENSIONES PGN

(diapositiva 3 de 5)

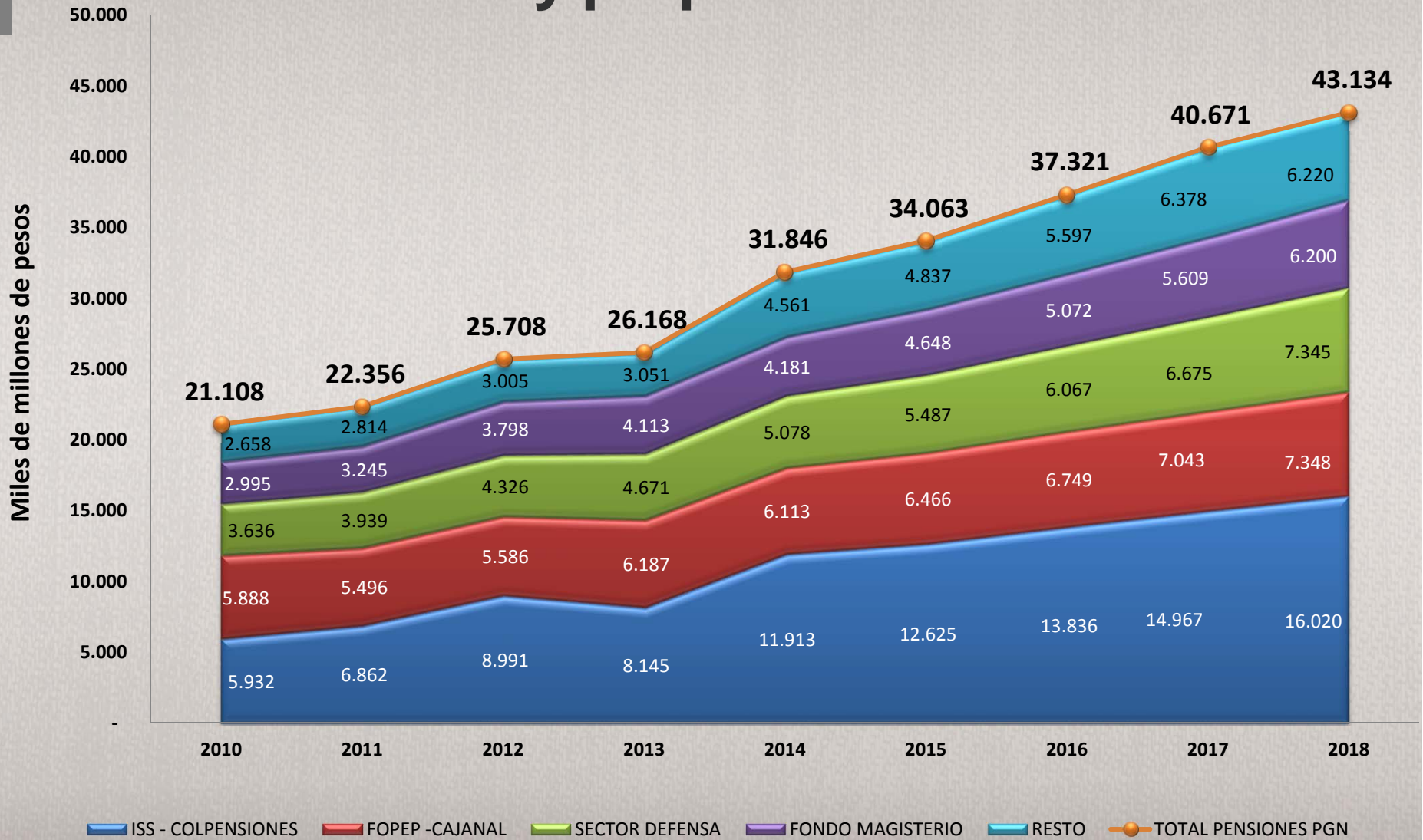
Total : \$34,0 bll



# PENSIONES PGN

(diapositiva 4 de 5)

## Recursos nación y propios





# PENSIONES PGN

(diapositiva 5 de 5)

## Devolución de aportes RAI - RPM



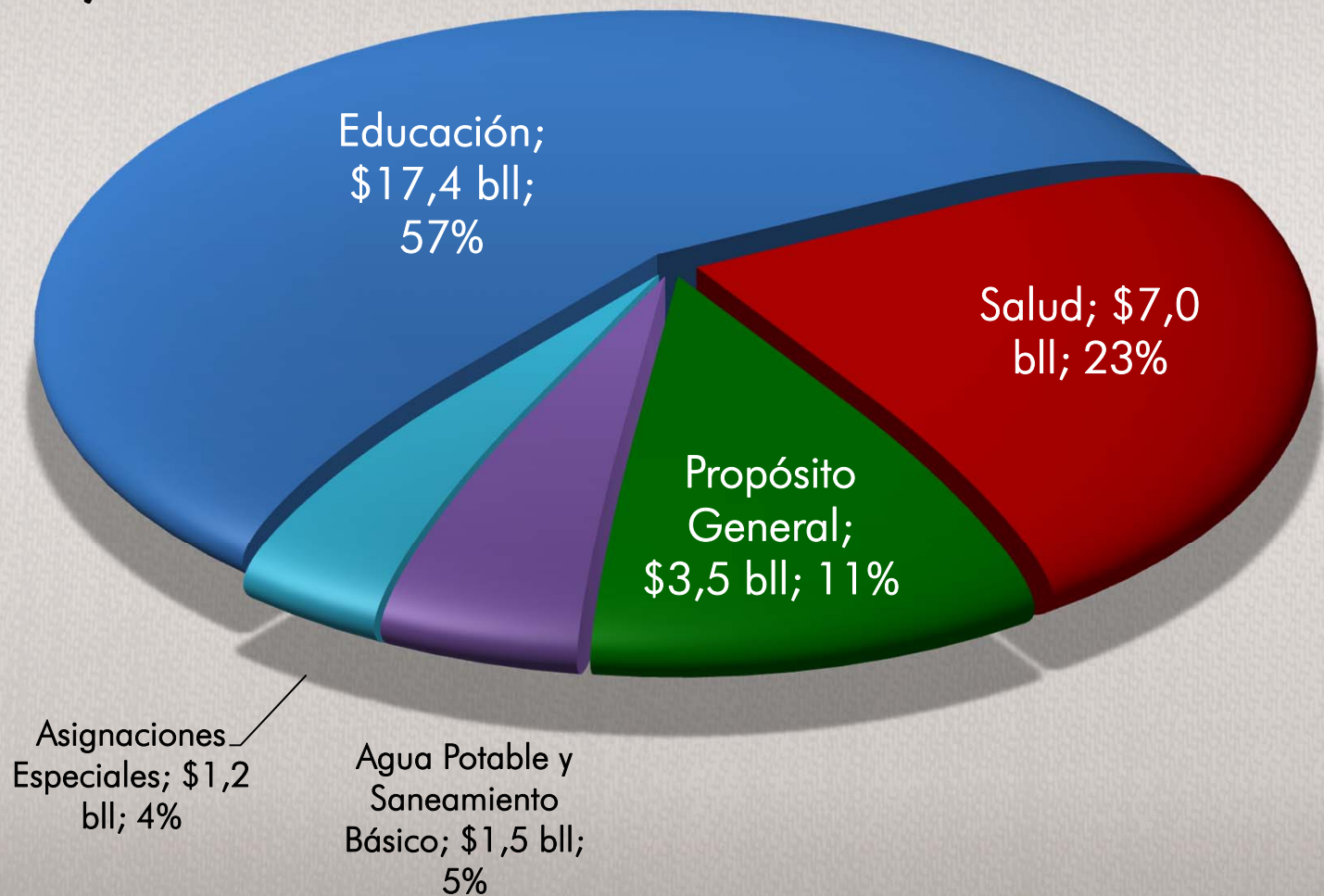
MinHacienda  
Ministerio de Hacienda  
y Crédito Público

PRESUPUESTO 2015  
General de la Nación


# SISTEMA GENERAL DE PARTICIPACIONES (SGP)

## Composición

Total : \$30,6 bll







Presupuesto  
General de la  
Nación  
**2015**

# VÍCTIMAS DE LA VIOLENCIA Y EL DESPLAZAMIENTO

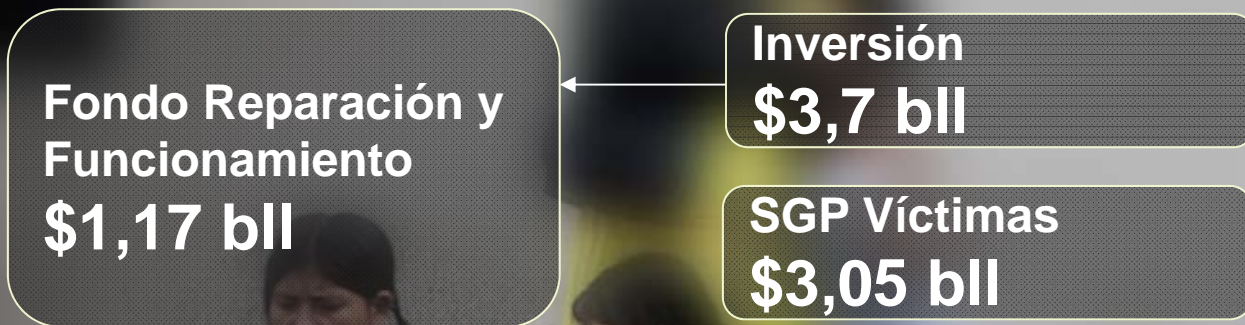


MinHacienda  
Ministerio de Hacienda  
y Crédito Público

**PRESUPUESTO**  
General de la Nación **2015**

# VÍCTIMAS DE LA VIOLENCIA Y EL DESPLAZAMIENTO

# \$7,9 bll\*



Asistencia \$3,28 bll

Atención \$2,05 bll

Reparación \$1,87 bll

Fortalecimiento Institucional \$657 mm

Presupuesto  
General de la  
Nación  
2015

Ver Evolución del  
Gasto

\*Incluye los recursos para víctimas del Sistema General de Participaciones en cumplimiento del Artículo 174 de la Ley 1448 de 2011.

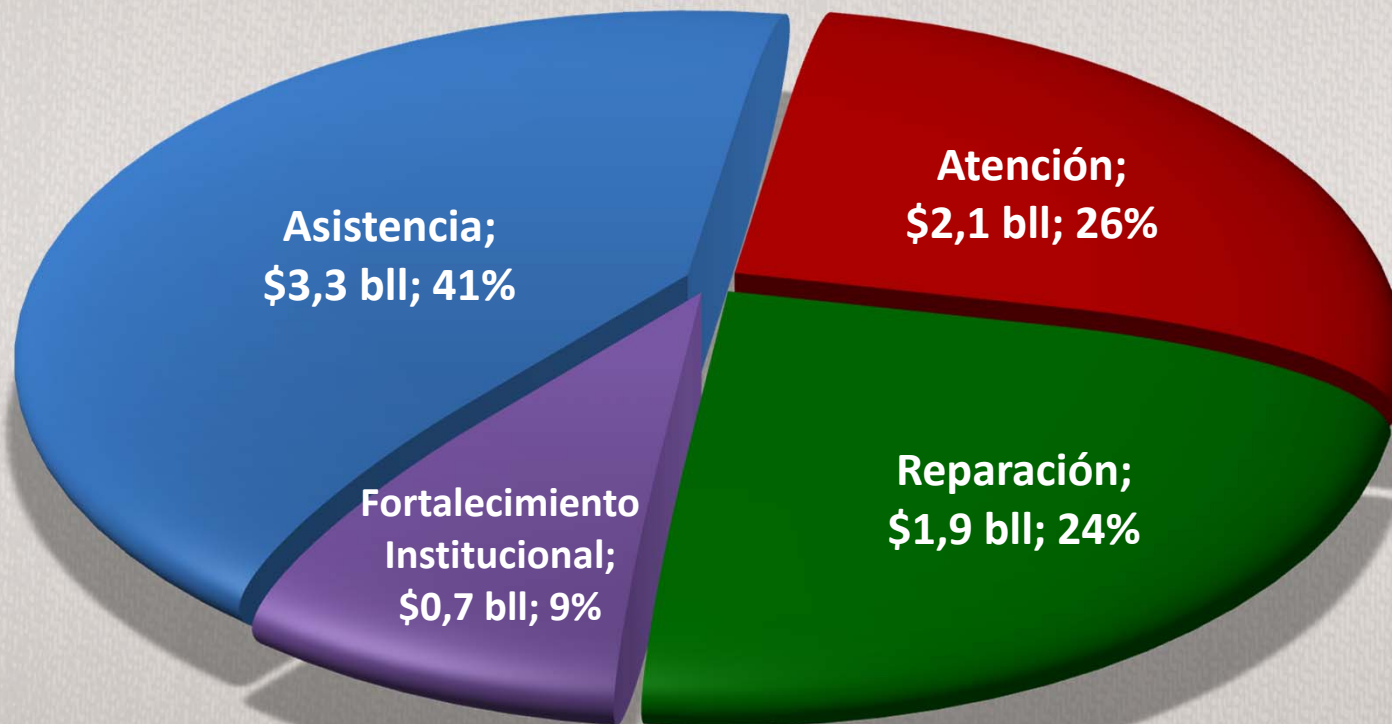


# VÍCTIMAS DE LA VIOLENCIA Y EL DESPLAZAMIENTO

## Composición

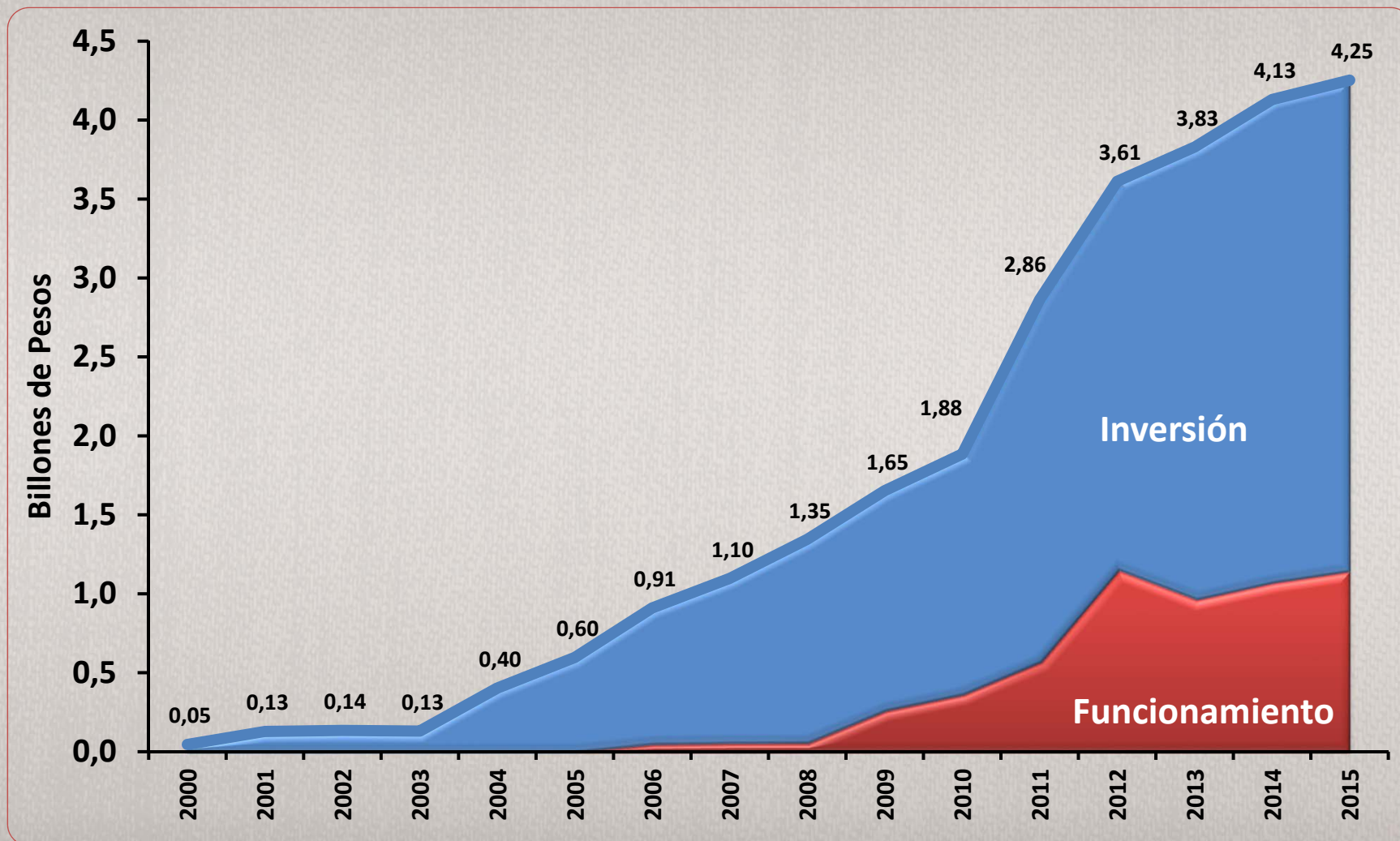


Total Víctimas \$7,9 bll



# VÍCTIMAS

## Evolución del gasto



\*NO Incluye los recursos para víctimas del Sistema General de Participaciones.



# VÍCTIMAS

## Estrategias sectoriales



### Asistencia



Meta 2015

**107.556**

- Población atendida victima por desplazamiento forzado en identificación por parte de la Registraduría Nacional

Meta 2015

**2.500**

- Metros cuadrados de infraestructura física a ser adquiridos para el funcionamiento de las sedes de los despachos de Restitución de tierras ubicadas en Bolívar y Córdoba.



MinHacienda  
Ministerio de Hacienda  
y Crédito Público

PRESUPUESTO 2015  
General de la Nación

# VÍCTIMAS

## Estrategias sectoriales



Atención



Meta 2015

100%

- De Hogares víctimas de desplazamiento forzado que reciben atención humanitaria.

Meta 2015

520.000

- Familias beneficiadas por el programa Familias en Acción en población desplazada que cumplen corresponsabilidades



Meta 2015

181.547

- Niños y niñas en condición de desplazamiento atendidos en las modalidades de Primera Infancia.



MinHacienda  
Ministerio de Hacienda  
y Crédito Público

PRESUPUESTO 2015  
General de la Nación



# VÍCTIMAS

## Estrategias sectoriales



### Reparación



Meta 2015

**10.000**

- Víctimas del conflicto armado en fase de reparación beneficiadas con los programas del Ministerio de Trabajo

Meta 2015

**42.026**

- Asesorías psicojurídicas individuales en el proceso administrativo.

Meta 2015  
**20.215**

- Solicitudes de restitución atendidas a las víctimas del despojo y/o abandono de tierras



MinHacienda  
Ministerio de Hacienda  
y Crédito Público

PRESUPUESTO 2015  
General de la Nación

# FIN

## Presupuesto

General de la

# Nación

## 2015

**Mauricio Cárdenas**

Ministro de Hacienda y Crédito Público



**MinHacienda**